

Importancia de los fertilizantes nitrogenados



Fuente: DANE

Los fertilizantes nitrogenados minerales son sustancias nutritivas que en su composición química tienen nitrógeno en forma asimilable para la planta, es decir, cuando son aplicados al suelo o a las hojas, pueden ser absorbidos por los diferentes órganos, contribuyendo así a su crecimiento, desarrollo y producción. En el presente artículo se analizará la relevancia de este tipo de productos en los procesos de fertilización y sus implicaciones económicas en el mercado agrícola.

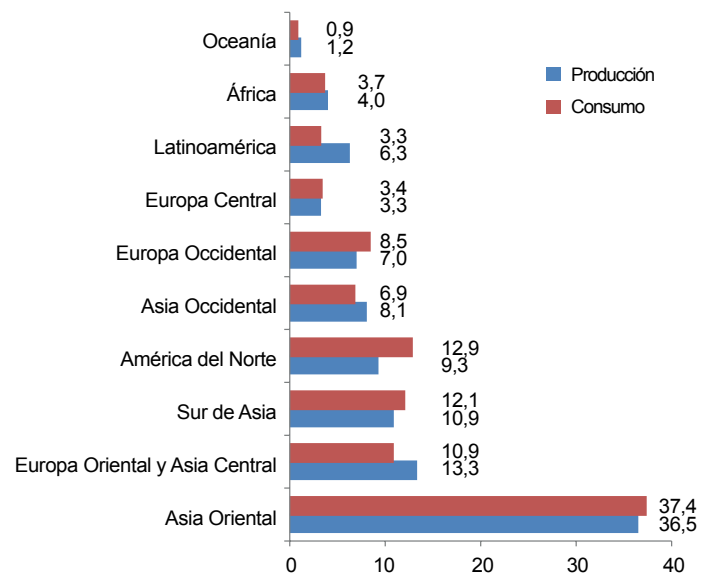
El alto consumo de fertilizantes nitrogenados en el ámbito mundial se debe a que el nitrógeno, junto con el fósforo y el potasio, son elementos claves para el adecuado crecimiento y desarrollo de las plantas, por lo que son consumidos en grandes cantidades durante todo su ciclo de cultivo. Por otra parte, existe una generalizada deficiencia de nitrógeno en los suelos a nivel mundial, lo que implica una dependencia directa entre el uso de estos productos y los rendimientos, especialmente en cultivos altamente especializados, como híbridos y transgénicos.

A nivel industrial la obtención de los abonos nitrogenados implica la síntesis de amoníaco, la cual se logra

mediante la reacción directa entre el nitrógeno y el hidrógeno presentes en una atmósfera controlada bajo condiciones de alta presión (300 atmósferas) y temperatura (500 °C). Actualmente, dicha atmósfera puede construirse con diferentes compuestos ricos en carbono, como son: gas natural, gasolina ligera y pesada, hulla, coque, etc.; adicionalmente estos compuestos pueden ser utilizados también como fuente calórica. La selección del compuesto en cada planta de producción depende de la disponibilidad y costo a nivel local, así como de la infraestructura misma.

De acuerdo con la International Fertilizer Industry Association (IFA), la producción mundial de amoníaco en el año 2011 fue de 153.307 millones de toneladas. Como se aprecia en el gráfico 1, Asia Oriental, Europa Oriental y Asia Central se destacaron en el 2010 como las principales regiones productoras, consolidando un 50 % de la producción mundial. Países como China (Asia Oriental), India (Asia del Sur) y la Federación Rusa (Europa Oriental y Asia Central) adquieren aquí gran relevancia gracias a su infraestructura y reservas de la materia prima para la producción, especialmente gas natural.

Gráfico 1. Porcentaje de participación de las principales regiones productoras y consumidoras de amoníaco 2010



Fuente: International Fertilizer Industry Association (IFA), 2012.

CONTENIDO

	pág.
Importancia de los fertilizantes nitrogenados	1
La urea y su precio en Colombia	4

	pág.
Precios insumos agrícolas	7
Precios insumos pecuarios	52

Respecto al consumo de amoníaco en 2010, se destacaron Asia Oriental y América del Norte con 37,4 y 12,9 % del total mundial (ver gráfico 1). Esta tendencia puede estar influenciada en buena parte por la necesidad de reponer los nutrientes extraídos, especialmente por cultivos especializados, así como la presión que ejercen los cereales y oleaginosas con destino a la elaboración de biocombustible, especialmente en Estados Unidos, donde este tipo de cultivos ha venido adquiriendo una gran relevancia.

Los principales fertilizantes nitrogenados sólidos que se derivan del amoníaco son la urea, el sulfato de amonio y el nitrato de amonio. La urea es el de mayor utilización por su alta concentración de nitrógeno (46 %) y su bajo costo; su forma de presentación es en gránulos o perlas de color blanco que, por acción del agua, se convierten en el suelo en amonio (NH_4^+) y por descomposición microbológica en nitrato (NO_3^-), siendo ambas formas aprovechables por las plantas. La aplicación de este producto, sin embargo, ha evidenciado pérdidas importantes de nitrógeno por volatilización especialmente cuando se maneja una fertilización superficial; razón por la cual, se recomienda el empleo de este producto en cultivos ya establecidos y, preferiblemente, fraccionando el producto en pequeñas dosis.

De los mencionados, el nitrato de amonio es el segundo de mayor aporte de nitrógeno con un 34,5 %, del

cual, la mitad se presenta en forma amoniacal y la otra en forma nítrica. Es importante resaltar que el amonio se retiene por más tiempo en el suelo que el nitrato debido a que sus cargas eléctricas interactúan con las arcillas del suelo; por esta razón el uso de este fertilizante se recomienda especialmente en presiembra y al momento de la misma.

Por último, el sulfato de amonio aporta un 10 % de nitrógeno y un 23 % de azufre, y puede ser mezclado con otros productos; sin embargo, puede perderse fácilmente por lixiviación, es decir que el agua puede arrastrarlo a profundidades mayores en el suelo, ocasionando problemas de contaminación en aguas subterráneas.

La comercialización de los fertilizantes nitrogenados inorgánicos obtenidos a partir del amoníaco es de gran importancia en el mercado mundial, destacándose como principales exportadores Rusia y China con el 33 % del total mundial, le siguen Canadá, Ucrania, Arabia Saudita, Egipto, EE. UU. y Países Bajos que en promedio participan cada uno con un 4,6 %.

Los principales importadores son Estados Unidos, India y Brasil que consumen el 43 % de la producción mundial y países como Francia, Tailandia, Alemania y Turquía que se mantienen con participaciones promedio de 3,7 % cada uno, cuyo total equivale a 37,6 millones de toneladas, necesarias para satisfacer

Gráfico 2. Porcentaje de participación de los principales exportadores de fertilizantes nitrogenados 2010

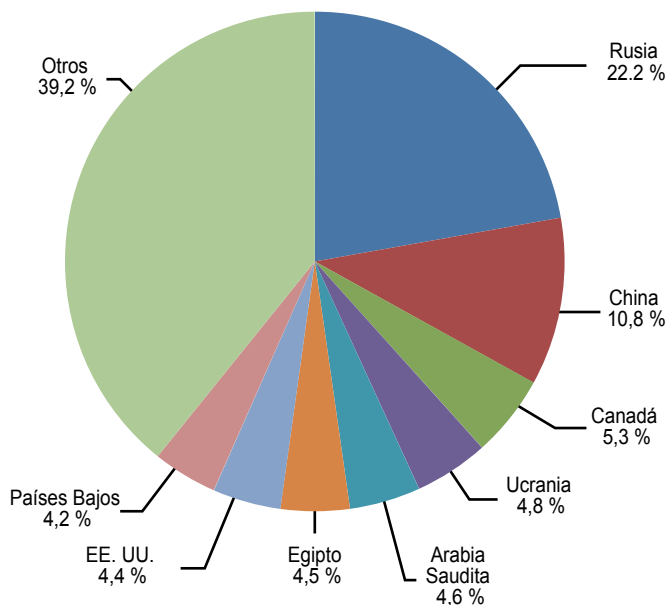
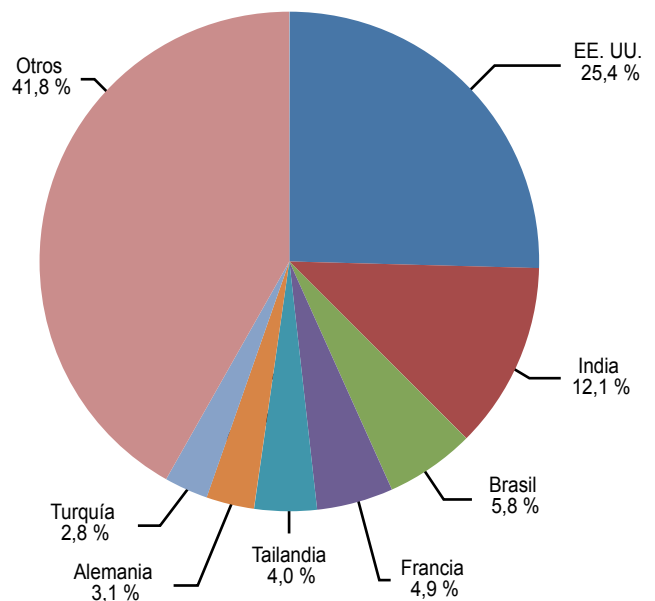


Gráfico 3. Porcentaje de participación de los principales importadores de fertilizantes nitrogenados 2010



la demanda que exige el sector agropecuario en estos países. Según la IFA, en 2010 Colombia importó 80.000 toneladas de estos productos de países como Rusia, Ucrania y algunos de Latinoamérica como Venezuela y Trinidad y Tobago.

Con lo anterior se evidencia la importancia que ha cobrado el uso de fertilizantes nitrogenados para el desarrollo y sostenimiento de los diferentes cultivos a nivel mundial, ya que una aplicación con los procesos técnicos adecuados puede resultar en aumentos de rendimientos, calidad y rentabilidad económica de los cultivos.

En América Latina el consumo de fertilizantes por hectárea está estimado en un 40 % con respecto al consumo mundial; según la IFA en el último informe de perspectivas para el sector de los fertilizantes, hasta el 2015 se presentará un crecimiento del 4,7 por ciento para el potasio frente a un 3,1 por ciento anual de incremento en los requerimientos de nitrógeno, el cual se genera por el Este asiático y en Sudamérica.

Para el caso puntual de Colombia, se ha evidenciado que aproximadamente el 80 % de los productores agrícolas hacen aplicaciones de fertilizantes nitrogenados, de los cuales el más empleado es la urea. El uso de estos se ha venido incrementando con el tiempo, registrándose para 1990 aplicaciones de 100 kg/ha y en el 2001 alrededor de 250 kg/ha de urea (Grandett en Tecni-Fenalce, 2001).

Ahora bien, como se mencionó anteriormente, para obtener rentabilidad en los cultivos, el uso de estos fertilizantes debe estar acompañado de estudios físico-químicos del suelo, los cuales permiten identificar la dosis del fertilizante a usar y el plan de fertilización más apropiado para el caso; sin embargo, en nuestro país solo el 40 % de los productores realizan el análisis necesario para el uso de las cantidades requeridas de estos productos. Teniendo en cuentas las cifras mencionadas anteriormente, el uso inadecuado de nitrógeno tiende a acidificar el suelo, alterando su estructura e incrementando las sustancias tóxicas, lo que se traduce en un incremento en los costos de producción.

Con lo anterior, se hace evidente que, desde la planeación del cultivo, el productor requiere adelantar estudios técnico-científicos encaminados a dimensionar los requerimientos nutricionales del cultivo, a la vez que precisa de un adecuado acompañamiento, capacita-

ción y asesoramiento en el manejo de los diferentes fertilizantes, logrando una mayor eficiencia en su utilización, lo que redundará en un mayor rendimiento y la reducción de sus costos de producción.

Esta información manifiesta que existe un gran dinamismo comercial de los fertilizantes nitrogenados inorgánicos entre diversos países, tendencia que se mantendrá creciente por la actividad de la producción agrícola, influenciada básicamente por la demanda de materias primas y alimentos que debe suministrar el sector agrícola. Y aunque esta actividad comercial prevalece en mayor proporción en países desarrollados, los países en vías de desarrollo presentan una creciente demanda de estos recursos e influyen positivamente en el fortalecimiento de la producción y comercialización de estos fertilizantes.

Bibliografía

Agricultura fertilización y medio ambiente, Importancia Agronómica y medioambiental de la fertilización (noviembre-diciembre de 2010). *Revista Navarra Agraria*

Asociación Internacional de la Industria de los Fertilizantes (IFA). (2011). *Los fertilizantes y su uso*. París.

Centro de Investigación de la Caña de Azúcar en Colombia (Cenicaña). (2000). *Fertilización y nutrición*. Cali.

Chemical Industry News & Chemical Market Intelligence (ICIS:COM). (2012). *Trusted market intelligence for the global chemical, energy and fertilizer industries*. http://www.icis.com/fertilizers/channel-info-about/pricing-and-news/?cmpid=PSC|FERT|2012-GLOBAL-adwd_fertilizer_sgeneral&sfnd=70_00120000004qBn&utm_term=fertilizer%20prices. Recuperado el 22 de octubre de 2012.

Instituto Colombiano Agropecuario. Subgerencia de Protección y Regulación Agrícola (2010). *Boletín técnico: Comercialización de fertilizantes y acondicionadores de suelos 2010*.

Ministerio de Agricultura Gobierno de Chile, Instituto de Investigaciones Agropecuarias (INIA), Centro Regional de Investigaciones La Plantina (enero de 1999). *Características de algunos fertilizantes nitrogenados para uso en goteo. Serie 82*.

Novedades en Fertilizantes Nitrogenados (octubre de 2012). *Revista Red Agrícola*. <http://www.redagricola.com/reportajes/nutricion/>. Recuperado el 28 de octubre de 2012.

Oficina de Estudios y Políticas Agrarias (Odepa, Chile). (julio de 2012). *La urea y su comercialización en Chile*. www.odepa.gob.cl. Recuperado el 28 de octubre de 2012.

Organización de las Naciones Unidas para la Alimentación y la Agricultura (FAO). FAOSTAT/FAOS Statistics Division 2012/22 october 2012. <http://193.43.36.221/DesktopDefault.aspx?PageID=575&lang=es&anchor>. Recuperado el 22 de octubre de 2012.

— (2008). *Current world fertilizer trends and outlook to 2011/12*. Rome.

La urea y su precio en Colombia



Fuente: DANE

Los fertilizantes nitrogenados inorgánicos son importantes ya que su principal componente, el nitrógeno, desempeña un papel fundamental en el crecimiento, el desarrollo y la producción de las plantas. La urea es el fertilizante más importante de este tipo, no solo en Colombia sino a nivel mundial, por lo que se hace necesario conocer sus características, los principales energéticos indispensables para la elaboración de este insumo, el comportamiento de su precio a nivel nacional e internacional y la correlación entre las variables más categóricas para observar su dependencia.

La urea es un compuesto blanco y cristalino, también conocido como carbamida, carbonildiamina o ácido armamídico. Si bien tiene aplicaciones químicas y farmacéuticas, su principal uso es como fertilizante para la nutrición de cultivos.

Este producto aporta un 46 % de su peso como nitrógeno, elemento que es esencial para las plantas ya que

Secretaría de Agricultura, Ganadería, Desarrollo Rural, Pesca y Alimentación (Sagarpa), Subsecretaría de Desarrollo Rural (2002). *Uso de los fertilizantes*. México. <http://www.sagarpa.gob.mx/Paginas/default.aspx>. Recuperado el 22 octubre de 2012.

Unidad de Planeación Minero Energética de Colombia (UPME) y el Instituto Colombiano para el Desarrollo de la Ciencia y la Tecnología (Colciencias). (2008). *Ahorro de Energía Industrial de Amoniaco*. Universidad Autónoma de Occidente. Proceso Productivo.

interviene en la fabricación de proteínas y ADN; asimismo, permite el adecuado desarrollo, el crecimiento y la producción. Generalmente, se aplica directamente al suelo desde donde es absorbido por las plantas. Ocasionalmente, la urea se disuelve en agua para ser empleada como fertilizante foliar; en este tipo de casos se manejan bajas concentraciones de producto para prevenir daños en las hojas.

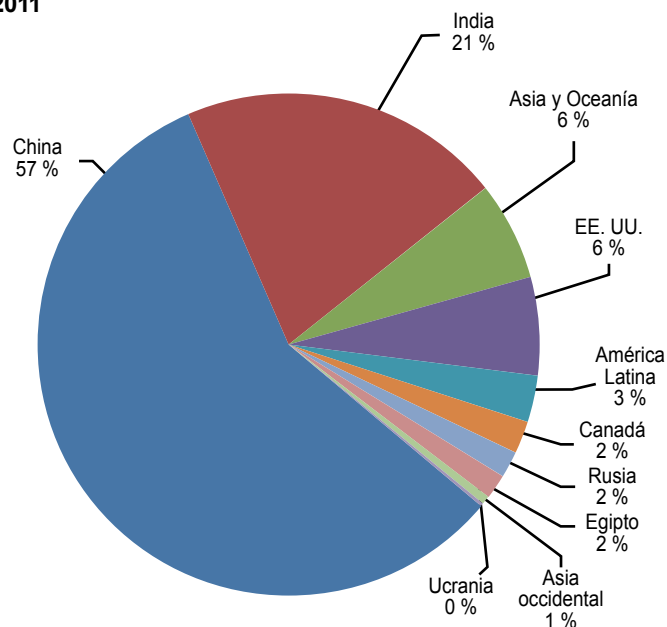
Conforme a la Asociación Internacional de la Industria de Fertilizantes (FIA, según su sigla en inglés), el 90 % de la producción mundial de urea se emplea como fertilizante en el sector agrícola. Para el 2010 el consumo aparente de urea fue de 149,606 millones de toneladas, 1,45 % más que el año anterior. Para 2012 se estima que la demanda mundial de urea sea de 184 millones de toneladas.

Dado el ingrediente activo de la urea, es importante mostrar cuáles son los principales consumidores, así como su relación con la producción. En el gráfico 4 se encuentran los países consumidores de urea, destacándose China e India, los cuales suman el 78,2 % del total mundial.

Los países de América Latina solo consumen el 3 % del total mundial, el cual equivale a 705,100 toneladas métricas de este producto.

China e India son los principales consumidores de nitrógeno, pero al mismo tiempo, por sus requerimientos de producción agrícola, son los mayores productores. Para el 2011, estos dos países produjeron 61,35 % del total mundial, equivalente a 18.719 millones de toneladas de nitrógeno. Les siguen, en orden de importancia, los países de Asia Occidental, Asia y Oceanía, Rusia y Estados Unidos. América Latina, por su parte, para 2011 solo produjo 1.250.600 toneladas métricas, que equivalen al 4,1 % del total.

Gráfico 4. Participación porcentual de países consumidores de nitrógeno 2011



Fuente: IFA, 2012. Cálculos DANE.

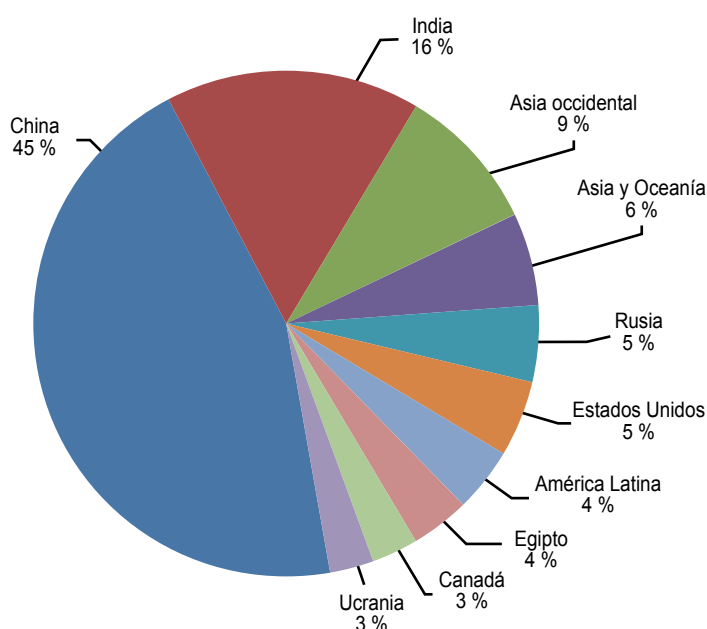
De acuerdo con el Instituto Colombiano Agropecuario (ICA), para el 2010 la urea se constituyó en uno de los fertilizantes más comercializados en el país. Ha sido importada principalmente de Rusia y Venezuela (31,4 %), así como de China, Trinidad y Tobago, Letonia y Estados Unidos. El principal limitante para la obtención de este producto en nuestro país es el alto costo del gas natural en comparación con otros países de la región.

Al ser el país un importador neto, el precio nacional depende de varios factores como lo son los costos de importación, la tasa de cambio y otros costos asociados al producto y/o importador.

Adicionalmente, el precio está muy relacionado con el comportamiento de las cotizaciones internacionales (ver gráfico 6). Al comparar el precio de la tonelada, medida en dólares americanos, en Colombia y compararla con el precio internacional, se encuentra que tiene un comportamiento similar para el período comprendido entre enero de 2009 y abril de 2012.

Al calcular los coeficientes de correlación entre los precios nacionales e internacionales de la urea se encontró una relación del 88 %. No obstante, al revisar el precio de la urea frente a los del gas natural y del barril de petróleo crudo, la correlación es muy baja, resaltando que aunque estos sean las principales fuentes de obtención de urea, existen otras variables que influyen en el valor final del

Gráfico 5. Participación porcentual de países productores de nitrógeno 2011

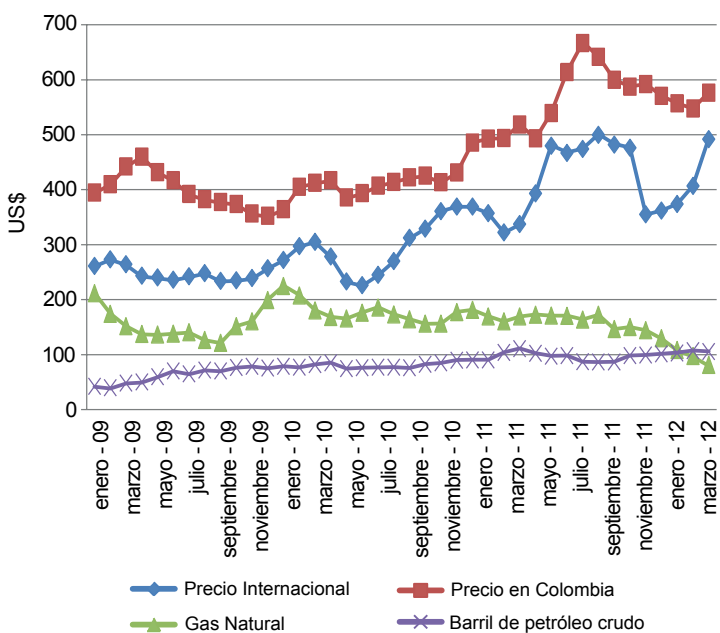


Fuente: IFA, 2012. Cálculos DANE.

insumo en el país, como pueden ser los factores de oferta y demanda del mercado o el mercado cambiario.

Finalmente, hasta que Colombia no encuentre una forma de producir urea industrialmente y que paula-

Gráfico 6. Precio nacional e internacional de la urea, el barril del petróleo y el gas natural 2009 (enero) – 2012 (marzo)



Fuente: Agronet, Fertilizer Week y Ecopetrol, 2012. Cálculos: DANE.

tinamente se supla el mercado interno, este insumo será un factor de alta influencia en la variación de costos de producción agrícola.

Bibliografía

Centro Peruano de Estudios Sociales (2009). Urea, precios y oligopolios. *La revista agraria* 107. Perú. <http://www.larevistaagraria.org/content/agrodata-urea-precios-y-oligopolios>.

Ecopetrol S. A. (2012). *Indicadores, crudo WTI NYMEX*. http://www.ecopetrol.com.co/indicadores_historico.aspx?indID=1. Recuperado el 25 octubre de 2012.

— (2012). *Indicadores, dólar (TRM)*. http://www.ecopetrol.com.co/indicadores_historico.aspx?indID=2. Recuperado el 25 de octubre de 2012.

Federación Nacional de Cultivadores de Cereales y Leguminosas, Departamento Económico (enero-febrero de 2012). *Informe Bimestral Análisis Mercado Internacional de Fertilizantes*.

Instituto para la Diversificación y Ahorro de Energía (julio de 2007). *Ahorro y eficiencia energética en la agricultura*. Madrid.

International Fertilizer Industry (IFA). (2012). *Urea Statistics January-June 2012 - September 2012*.

Junta de Andalucía (diciembre de 2010). *Influencia de los precios del petróleo y los cereales en los precios de los insumos y las producciones agrarias en Andalucía*.

Ministerio de Agricultura y Desarrollo Rural (MADR), Colombia (2012). Reportes de productores-importadores. *Boletines Estadísticos 2009-2012*.

Ministerio de Agricultura y Desarrollo Rural (MADR). Red de Información y Comunicación Estratégica del Sector Agropecuario (Agronet), Colombia (2012). *Precios internacionales de urea (Prilled) - Promedio Baltic, Yuzhnyy, 01/ene/2009 - 14/septiembre/2012*. <http://www.agronet.gov.co/agronet-web1/Estad%c3%adsticas/ReportesEstad%c3%adsticos.aspx>. Recuperado el 25 de octubre de 2012.

Ministerio de Agricultura, Oficina de Estudios y Políticas Agrarias (Odepa). (julio de 2012). *La urea y su comercialización en Chile*. www.odepa.gob.cl, Recuperado el 22 de octubre de 2012.

U. S. Energy Information Administration (EIA). (2012). *Price of U.S. Natural Gas Exports (Dollars per Thousand Cubic Feet)*. <http://www.eia.gov/dnav/ng/hist/n9130us3m.htm>. Recuperado el 25 de octubre de 2012.

Precios insumos agrícolas

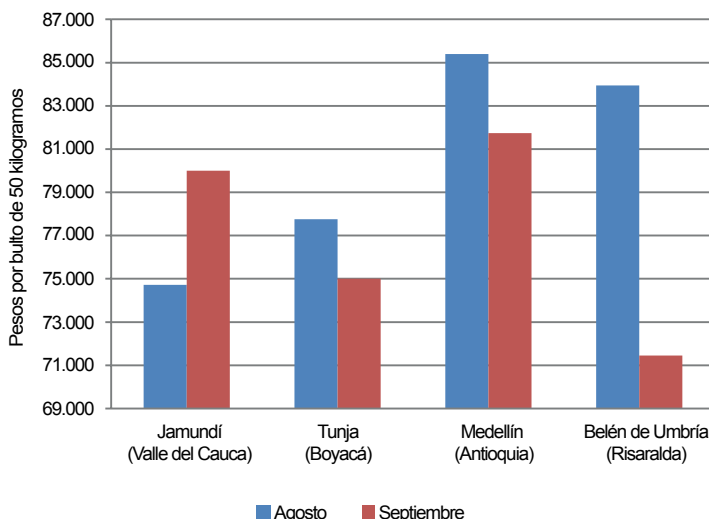
Fertilizantes



Fuente: DANE

En términos generales este producto presentó una tendencia a la disminución del precio frente al mes de agosto. De los mercados reportados, solo ocho presentaron un incremento en su cotización, destacándose Jamundí (Valle del Cauca), con un 7,1 %.

Gráfico 7. Comportamiento de los precios minoristas de fosfato diamónico (DAP) 18-46-0 por bulto de 50 kilogramos 2012 (agosto-septiembre)



Fuente: SIPSA-DANE-Ministerio de Agricultura y Desarrollo Rural.

Cuadro 1. Insumos agrícolas. Precios de fertilizantes, enmiendas y acondicionadores de suelo 2012 (septiembre)

Productos y mercados	Precio medio septiembre	Variación porcentual
10-20-20, 50 kilogramos		
Bogotá, D. C.	77.500	-6,1
Bucaramanga (Santander)	79.500	2,6
Cajamarca (Tolima)	87.233	1,4
Cali (Valle del Cauca)	91.000	2,1
Cáqueza (Cundinamarca)	85.000	0,0
Chiquinquirá (Boyacá)	79.500	0,3
Choachí (Cundinamarca)	83.000	0,0
Corinto (Cauca)	90.667	-0,7
Cota (Cundinamarca)	81.000	0,0
El Carmen de Viboral (Antioquia)	82.333	-0,6
El Santuario (Antioquia)	82.167	1,4
Entrerrios (Antioquia)	83.900	-1,9
Fómeque (Cundinamarca)	83.000	0,0
Girón (Santander)	80.500	-1,8
Guarne (Antioquia)	82.450	-1,0
Ipiales (Nariño)	86.750	-0,9
La Ceja (Antioquia)	83.500	-1,2
Málaga (Santander)	86.000	0,6
Manizales (Caldas)	84.833	-0,6
Marinilla (Antioquia)	81.000	0,3
Medellín (Antioquia)	83.133	-0,6
Palmira (Valle del Cauca)	86.333	0,0
Pamplona (Norte de Santander)	82.500	0,0
Pasto (Nariño)	79.100	2,4
Peñol (Antioquia)	81.000	0,0
Piedecuesta (Santander)	81.500	0,0
Piendamó (Cauca)	86.500	0,0
Popayán (Cauca)	85.000	-0,6
Pupiales (Nariño)	88.000	0,0
Rionegro (Antioquia)	83.000	0,8
San Gil (Santander)*	82.000	0,0
San Vicente (Antioquia)	82.700	0,2
Subachoque (Cundinamarca)	79.925	0,9
Tunja (Boyacá)	78.667	-1,5
Túquerres (Nariño)	86.000	4,2
Ventaquemada (Boyacá)	79.500	-2,5

Productos y mercados	Precio medio septiembre	Variación porcentual
10-30-10, 50 kilogramos		
Abrego (Norte de Santander)	83.000	0,0
Andes (Antioquia)	81.500	0,0
Bogotá, D. C.	84.500	-0,9
Bucaramanga (Santander)	81.625	-0,3
Buga (Valle del Cauca)	91.033	-2,5
Cajamarca (Tolima)	88.080	0,9
Calarcá (Quindío)	86.300	0,3
Cali (Valle del Cauca)	80.050	-5,5
Chiquinquirá (Boyacá)	80.000	-0,3
Corinto (Cauca)	91.667	0,4
Duitama (Boyacá)	66.900	-18,0
El Carmen de Viboral (Antioquia)	84.000	-0,2
El Santuario (Antioquia)	83.125	-2,2
Entrerrios (Antioquia)	84.900	-2,9
Girón (Santander)	82.500	-1,8
Guarne (Antioquia)	84.200	0,5
Ibagué (Tolima)	88.400	0,0
La Ceja (Antioquia)	84.000	-1,8
La Plata (Huila)	92.850	4,9
Málaga (Santander)	86.667	0,8
Manizales (Caldas)	86.650	-1,1
Marinilla (Antioquia)	81.500	0,6
Medellín (Antioquia)	83.350	0,0
Montenegro (Quindío)	91.275	6,1
Neiva (Huila)	85.050	0,0
Palmira (Valle del Cauca)	91.167	-0,2
Pasto (Nariño)	82.500	0,0
Peñol (Antioquia)	82.333	-0,4
Piedecuesta (Santander)	82.000	0,0
Piendamó (Cauca)*	87.500	0,2
Pitalito (Huila)	85.900	0,0
Popayán (Cauca)	86.500	-0,8
Pupiales (Nariño)	87.500	0,0
Quimbaya (Quindío)	86.250	0,3
Rionegro (Antioquia)	83.333	-2,3
Riosucio (Caldas)	86.133	1,3

Cuadro 1. Insumos agrícolas. Precios de fertilizantes, enmiendas y acondicionadores de suelo (continuación)
2012 (septiembre)

Productos y mercados	Precio medio septiembre	Variación porcentual	Productos y mercados	Precio medio septiembre	Variación porcentual
10-30-10, 50 kilogramos (continuación)			15-15-15, 50 kilogramos (continuación)		
San Gil (Santander)*	81.500	-1,8	Málaga (Santander)	76.000	0,4
San Vicente (Antioquia)	84.000	-0,3	Manizales (Caldas)	73.700	-0,1
Santander de Quilichao (Cauca)	89.667	0,7	Marinilla (Antioquia)	71.413	-0,2
Tuluá (Valle del Cauca)	86.900	-0,4	Marsella (Risaralda)	72.425	1,8
Vélez (Santander)	84.500	0,0	Medellín (Antioquia)	74.960	0,8
13-26-6, 50 kilogramos			15-15-15, 50 kilogramos (continuación)		
El Carmen de Viboral (Antioquia)	77.000	0,0	Moniquirá (Boyacá)	69.500	-2,5
Pamplona (Norte de Santander)	75.500	0,7	Ocaña (Norte de Santander)	70.000	0,0
Pasto (Nariño)	76.750	0,0	Palmira (Valle del Cauca)	74.500	2,1
Pupiales (Nariño)	77.750	-1,3	Pamplona (Norte de Santander)	71.000	-2,1
Rionegro (Antioquia)	77.333	-2,9	Pasto (Nariño)	75.625	-0,3
Samacá (Boyacá)	72.250	-1,0	Pereira (Risaralda)	71.825	0,0
San Vicente (Antioquia)	76.750	0,0	Piedecuesta (Santander)	71.000	0,0
Sibaté (Cundinamarca)	77.667	-0,2	Piendamó (Cauca)*	75.500	0,0
Subachoque (Cundinamarca)	78.100	0,1	Popayán (Cauca)	73.500	-0,7
Tunja (Boyacá)	71.833	-0,7	Pupiales (Nariño)	73.950	-4,9
Ubaté (Cundinamarca)	75.500	-0,2	Quimbaya (Quindío)	65.300	0,7
Ventaquemada (Boyacá)	72.333	0,0	Rionegro (Antioquia)	75.000	0,0
Villapinzón (Cundinamarca)	71.833	-0,9	Riosucio (Caldas)	72.250	0,0
14-4-23-4, 50 kilogramos			15-15-15, 50 kilogramos		
Abrego (Norte de Santander)	69.000	0,0	Samacá (Boyacá)	70.500	-2,5
Armenia (Quindío)	73.275	0,3	San Pedro de los Milagros (Antioquia)	74.100	0,0
Belén de Umbria (Risaralda)	74.225	0,0	San Vicente (Antioquia)	74.000	0,0
Buga (Valle del Cauca)	78.000	-4,1	Santa Bárbara (Antioquia)	71.850	-4,0
Caicedonia (Valle del Cauca)	74.725	0,3	Sibaté (Cundinamarca)	75.000	-0,4
Cali (Valle del Cauca)	77.500	-3,4	Silos (Norte de Santander)	75.500	0,0
Cáqueza (Cundinamarca)	75.000	0,0	Subachoque (Cundinamarca)	74.100	0,2
Corinto (Cauca)	79.667	0,0	Tunja (Boyacá)	69.500	-3,9
Fómeque (Cundinamarca)	74.000	0,0	Túquerres (Nariño)	75.750	2,1
Granada (Meta)	73.850	0,7	Ubaté (Cundinamarca)	98.000	33,3
La Unión (Valle del Cauca)	73.700	0,0	Valledupar (Cesar)	74.000	0,0
Manizales (Caldas)	75.425	0,0	Ventaquemada (Boyacá)	70.333	-2,7
Montenegro (Quindío)	72.425	0,5	Villanueva (Casanare)	76.875	-1,7
Ocaña (Norte de Santander)	70.500	0,0	Villapinzón (Cundinamarca)	68.833	-4,4
Palmira (Valle del Cauca)	77.667	-0,4	Villavicencio (Meta)	73.950	0,0
Pereira (Risaralda)	73.600	0,0	Yopal (Casanare)	81.150	0,0
Quimbaya (Quindío)	73.250	1,6	Zipaquirá (Cundinamarca)	73.733	0,5
Riosucio (Caldas)	72.000	0,6	17-6-18-2 (Mg), 50 kilogramos		
San Gil (Santander)*	70.500	-2,1	Bucaramanga (Santander)	59.500	-11,9
Santa Rosa de Cabal (Risaralda)	73.700	0,0	Buesaco (Nariño)	74.500	-0,2
Socorro (Santander)	73.000	3,2	Girón (Santander)	67.500	-3,6
Subachoque (Cundinamarca)	72.000	0,0	Guarne (Antioquia)	70.500	-2,8
Tuluá (Valle del Cauca)	75.500	0,0	La Plata (Huila)	75.650	-0,3
Vélez (Santander)	75.000	1,4	Manizales (Caldas)	71.425	-0,5
15-15-15, 50 kilogramos			18-18-18, 50 kilogramos		
Abrego (Norte de Santander)	70.000	-0,7	Medellín (Antioquia)	68.080	-0,7
Andes (Antioquia)	72.750	-0,7	Neiva (Huila)	72.550	0,6
Aquitania (Boyacá)	75.500	0,0	Ocaña (Norte de Santander)	67.250	-0,2
Belén de Umbria (Risaralda)	78.405	-1,0	Piedecuesta (Santander)	68.000	0,0
Bogotá, D. C.	74.250	-1,1	Piendamó (Cauca)*	73.000	-0,7
Bucaramanga (Santander)	69.250	-0,6	Pitalito (Huila)	72.850	0,0
Cajamarca (Tolima)	77.133	1,5	Rionegro (Antioquia)	73.333	0,0
Cáqueza (Cundinamarca)	75.000	0,0	San Vicente (Antioquia)	72.750	0,0
Chiquinquirá (Boyacá)	71.500	-0,7	Santa Bárbara (Antioquia)	72.500	-0,3
Choachí (Cundinamarca)	77.000	0,0	Silos (Norte de Santander)	73.000	0,0
Chocontá (Cundinamarca)	69.000	-1,4	18-18-18, 50 kilogramos		
Cota (Cundinamarca)	76.250	0,0	Cáqueza (Cundinamarca)	74.000	0,0
Cúcuta (Norte de Santander)	71.900	n.d.	Corinto (Cauca)	66.000	-12,0
Duitama (Boyacá)	72.350	-0,9	Duitama (Boyacá)	69.375	-7,7
El Carmen de Viboral (Antioquia)	72.723	-1,7	Tunja (Boyacá)	67.667	-5,6
El Santuario (Antioquia)	73.250	-0,8	Ventaquemada (Boyacá)	67.333	-7,1
Entrerrios (Antioquia)*	72.433	-1,6	Villavicencio (Meta)	76.100	0,0
Facatativá (Cundinamarca)	74.500	-1,3	Yopal (Casanare)	76.109	-2,1
Fómeque (Cundinamarca)	78.000	0,0	18-18-18-1 (Mg), 50 kilogramos		
Girón (Santander)	70.000	-3,4	Cajamarca (Tolima)	75.950	1,3
Guarne (Antioquia)	73.250	1,3	El Zulia (Norte de Santander)	75.000	n.d.
Ibagué (Tolima)	76.850	1,9	Espinal (Tolima)	72.000	0,0
Ipiales (Nariño)	74.500	-0,3	Granada (Meta)	72.500	-4,6
La Ceja (Antioquia)	74.833	0,0	Moniquirá (Boyacá)	70.000	-5,1
La Dorada (Caldas)	69.440	0,0	Saldaña (Tolima)	70.328	-1,9
La Pintada (Antioquia)	71.025	0,0	Túquerres (Nariño)	74.800	1,2
La Unión (Antioquia)	74.500	0,0	Villanueva (Casanare)	80.437	-1,3
Magangué (Bolívar)	76.000	-1,9	25-4-24, 50 kilogramos		
			Armenia (Quindío)	65.845	1,1
			Ibagué (Tolima)	71.850	0,0

**Cuadro 1. Insumos agrícolas. Precios de fertilizantes, enmiendas y acondicionadores de suelo (continuación)
2012 (septiembre)**

Productos y mercados	Precio medio septiembre	Variación porcentual	Productos y mercados	Precio medio septiembre	Variación porcentual
25-4-24, 50 kilogramos (continuación)			Cerostress, 1 litro		
Montenegro (Quindío)	65.100	-0,6	Abrego (Norte de Santander)	31.000	0,0
Ocaña (Norte de Santander)	67.000	0,0	Chiquinquirá (Boyacá)	28.333	-4,0
Piendamó (Cauca)*	67.500	0,0	Duitama (Boyacá)	28.000	-8,2
Quimbaya (Quindío)	65.900	0,6	El Zulia (Norte de Santander)	30.410	0,0
Riosucio (Caldas)	68.600	1,3	Neiva (Huila)	30.500	0,0
Santander de Quilichao (Cauca)	67.500	-3,6	Ocaña (Norte de Santander)	28.625	0,0
Tuluá (Valle del Cauca)	65.550	-2,5	Pamplona (Norte de Santander)	32.250	-0,8
Agrimins granulado, 46 kilogramos			Silos (Norte de Santander)	32.500	0,0
Buga (Valle del Cauca)	82.100	0,8	Sogamoso (Boyacá)	32.000	0,0
Cajamarca (Tolima)	79.233	2,2	Tibaná (Boyacá)	29.500	0,0
Cali (Valle del Cauca)	80.480	0,6	Tunja (Boyacá)	31.750	3,3
Cáqueza (Cundinamarca)	82.500	0,0	Túquerres (Nariño)	33.000	-2,9
Chiquinquirá (Boyacá)	74.000	0,0	Valledupar (Cesar)	37.350	1,1
Corinto (Cauca)	73.000	0,0	Cloruro de potasio granulado 0-0-60, 50 kilogramos		
Duitama (Boyacá)	78.250	4,7	Belén de Umbria (Risaralda)	63.127	-3,1
El Carmen de Viboral (Antioquia)	78.500	0,0	Bucaramanga (Santander)	75.000	23,0
Entrerriós (Antioquia)*	82.640	-1,1	Buga (Valle del Cauca)	62.640	0,3
Girón (Santander)	74.000	0,7	Cajamarca (Tolima)	68.500	0,7
Ibagué (Tolima)	81.875	0,0	Cali (Valle del Cauca)	66.400	-5,1
La Unión (Valle del Cauca)	78.000	2,7	Corinto (Cauca)	69.333	0,7
Manizales (Caldas)	79.600	15,0	Cúcuta (Norte de Santander)	62.900	-1,3
Marinilla (Antioquia)	79.143	0,6	Fresno (Tolima)	65.000	-9,7
Marsella (Risaralda)	73.230	-1,7	Ibagué (Tolima)	70.400	-0,1
Medellín (Antioquia)	80.843	0,0	La Pintada (Antioquia)	75.150	0,0
Palmira (Valle del Cauca)	80.000	0,6	La Unión (Valle del Cauca)	63.600	-0,8
Pasto (Nariño)	75.500	-0,2	Magangué (Bolívar)	71.000	-4,1
Peñol (Antioquia)	75.000	-1,3	Manizales (Caldas)	59.725	-5,4
Pereira (Risaralda)	69.648	-5,8	Marsella (Risaralda)*	64.755	0,0
Piedecuesta (Santander)	73.000	-5,2	Medellín (Antioquia)	69.195	-4,0
Popayán (Cauca)	72.175	-5,0	Moniquirá (Boyacá)	65.500	-2,2
Riosucio (Caldas)	67.000	0,0	Palmira (Valle del Cauca)	62.667	-0,5
Samacá (Boyacá)	72.500	0,7	Pereira (Risaralda)	59.250	-4,4
San Gil (Santander)*	80.000	3,2	Roldanillo (Valle del Cauca)	63.700	0,0
Santander de Quilichao (Cauca)	86.500	0,0	Saldaña (Tolima)	66.128	1,3
Subachoque (Cundinamarca)	74.900	0,0	Santa Rosa de Cabal (Risaralda)	62.103	-3,2
Tuluá (Valle del Cauca)	78.250	-0,6	Santander de Quilichao (Cauca)	66.600	-3,1
Ventaquemada (Boyacá)	72.000	0,0	Socorro (Santander)	65.000	-1,5
Villapinzón (Cundinamarca)	72.500	-3,3	Túquerres (Nariño)	73.000	2,8
Boroliq, 1 litro			Villanueva (Casanare)	71.647	-0,9
Abrego (Norte de Santander)	16.000	0,0	Yopal (Casanare)	70.870	-3,8
Aquitania (Boyacá)	17.000	0,0	Cosmocel 20-30-10, 1 kilogramo		
Chiquinquirá (Boyacá)	15.000	0,0	Apía (Risaralda)	18.200	3,4
El Carmen de Viboral (Antioquia)	17.900	0,6	Armenia (Quindío)	16.500	0,8
El Santuario (Antioquia)	17.500	2,9	Belén de Umbria (Risaralda)	16.000	3,2
Facatativá (Cundinamarca)	19.750	12,9	Buga (Valle del Cauca)	16.860	3,3
Ipiales (Nariño)	16.833	0,0	Cali (Valle del Cauca)	17.050	0,8
Manizales (Caldas)	18.825	0,0	Corinto (Cauca)	15.667	0,0
Ocaña (Norte de Santander)	18.000	0,0	Jamundí (Valle del Cauca)	18.050	-0,6
Pasto (Nariño)	14.800	0,0	La Virginia (Risaralda)	17.400	0,3
Pupiales (Nariño)	15.850	0,0	Marsella (Risaralda)	15.900	-0,6
Santa Rosa de Osos (Antioquia)	18.200	0,0	Palmira (Valle del Cauca)	16.000	0,0
Sogamoso (Boyacá)	18.000	0,0	Pereira (Risaralda)	16.950	3,6
Tuluá (Valle del Cauca)	15.000	-4,8	Roldanillo (Valle del Cauca)	18.275	0,0
Túquerres (Nariño)	24.500	0,0	Santander de Quilichao (Cauca)	15.750	-0,5
Valledupar (Cesar)	19.350	0,0	Tuluá (Valle del Cauca)	15.867	-0,4
Borozinco foliar, 1 litro			Creer 500, 1 kilogramo		
Cereté (Córdoba)	16.130	0,3	Abrego (Norte de Santander)	5.250	0,0
Cúcuta (Norte de Santander)	16.500	0,0	Andes (Antioquia)	7.600	2,2
El Zulia (Norte de Santander)	16.460	0,0	Apía (Risaralda)	5.818	-1,8
Fresno (Tolima)	15.250	3,4	Aquitania (Boyacá)	6.750	0,0
Neiva (Huila)	15.500	0,0	Betania (Antioquia)	6.575	0,0
Ocaña (Norte de Santander)	15.750	0,0	Bogotá, D. C.	5.950	0,0
Túquerres (Nariño)	18.000	5,9	Buesaco (Nariño)	6.250	0,0
Villanueva (Casanare)	17.000	0,0	Cajamarca (Tolima)	6.250	0,0
Cal agrícola, 50 kilogramos			Cali (Valle del Cauca)	6.133	-5,2
Cajamarca (Tolima)	15.000	0,0	Chiquinquirá (Boyacá)	5.333	10,8
Cali (Valle del Cauca)	6.800	0,0	Chocontá (Cundinamarca)	5.500	-10,8
Palmira (Valle del Cauca)	7.500	3,4	Corinto (Cauca)	5.750	0,0
Peñol (Antioquia)	5.500	-4,3	Corozal (Sucre)	6.250	8,7
Santa Bárbara (Antioquia)	11.233	3,1	Cúcuta (Norte de Santander)	5.933	0,6
Santander de Quilichao (Cauca)	6.500	-4,1	Duitama (Boyacá)	6.250	4,2
			El Carmen de Viboral (Antioquia)	5.770	0,0

**Cuadro 1. Insumos agrícolas. Precios de fertilizantes, enmiendas y acondicionadores de suelo (continuación)
2012 (septiembre)**

Productos y mercados	Precio medio septiembre	Variación porcentual	Productos y mercados	Precio medio septiembre	Variación porcentual
Crecer 500, 1 kilogramo (continuación)			Florescencia 10-28-19, 1 kilogramo (continuación)		
El Zulia (Norte de Santander)	6.320	0,0	Belén de Umbría (Risaralda)	6.300	14,0
Facatativá (Cundinamarca)	5.900	-2,5	Buga (Valle del Cauca)	4.800	-4,0
Fresno (Tolima)	5.450	1,4	Calarcá (Quindío)	5.050	4,7
Garzón (Huila)	6.000	0,0	Cali (Valle del Cauca)	5.533	0,0
La Celia (Risaralda)	5.818	8,7	Cartago (Valle del Cauca)	4.075	-4,7
Marinilla (Antioquia)	5.787	-3,8	Corinto (Cauca)	5.133	0,0
Moniquirá (Boyacá)	6.000	0,0	La Celia (Risaralda)	5.535	-2,9
Neiva (Huila)	5.600	0,0	Manizales (Caldas)	5.650	-19,3
Ocaña (Norte de Santander)	5.571	0,0	Marsella (Risaralda)	5.500	n.d.
Pacho (Cundinamarca)	6.000	0,0	Medellín (Antioquia)	5.128	0,0
Pamplona (Norte de Santander)	6.667	0,0	Montenegro (Quindío)	5.350	8,6
Pereira (Risaralda)	5.368	-5,4	Palmira (Valle del Cauca)	4.500	-2,2
Piendamó (Cauca)	5.050	0,0	Pasto (Nariño)	6.650	0,0
Pitalito (Huila)	5.800	0,0	Pereira (Risaralda)	5.105	4,2
Samacá (Boyacá)	5.500	-4,3	Santa Rosa de Cabal (Risaralda)	5.385	12,8
San Gil (Santander)*	6.500	4,0			
Santander de Quilichao (Cauca)	6.267	0,0	Fosfato diamónico (DAP) 18-46-0, 50 kilogramos		
Sibaté (Cundinamarca)	5.567	-5,6	Aguachica (Cesar)	70.000	-10,3
Socorro (Santander)	6.333	3,4	Andes (Antioquia)	80.000	0,0
Sogamoso (Boyacá)	6.000	0,0	Armenia (Quindío)	65.450	-9,3
Tibaná (Boyacá)	6.250	0,0	Belén de Umbría (Risaralda)	71.453	-14,9
Tunja (Boyacá)	5.900	1,7	Betania (Antioquia)	81.800	-1,2
Túquerres (Nariño)	6.500	4,0	Bogotá, D. C.	72.500	-12,4
Ubaté (Cundinamarca)	5.500	0,0	Bucaramanga (Santander)	71.000	-13,1
Ventaquemada (Boyacá)	5.500	-4,3	Buesaco (Nariño)	79.750	-2,4
Villanueva (Casanare)	6.250	0,0	Buga (Valle del Cauca)	72.000	-5,3
Villapinzón (Cundinamarca)	6.750	-6,9	Calarcá (Quindío)	70.375	-2,4
Villavicencio (Meta)	7.000	0,0	Cali (Valle del Cauca)	76.300	-1,2
			Cáqueza (Cundinamarca)	84.000	0,0
Crecifol 10-30-10, 1 litro			Cómeque (Cundinamarca)	85.500	0,0
Agustín Codazzi (Cesar)	17.500	6,1	Fresno (Tolima)	79.500	-8,1
Cajamarca (Tolima)	15.500	0,0	Girardot (Cundinamarca)	81.000	-7,7
Corinto (Cauca)	16.000	2,6	Girón (Santander)	87.000	2,4
Ocaña (Norte de Santander)	14.000	0,0	Guarne (Antioquia)	84.500	1,2
Piendamó (Cauca)	14.850	0,0	Jamundí (Valle del Cauca)	80.000	7,1
Pupiales (Nariño)	13.700	0,0	La Ceja (Antioquia)	81.845	-0,6
			La Pintada (Antioquia)	85.720	0,0
Desarrollo 30-7-6, 1 kilogramo			La Plata (Huila)	72.600	-1,8
Belén de Umbría (Risaralda)	4.250	0,0	La Unión (Valle del Cauca)	75.200	-3,8
Calarcá (Quindío)	3.750	-1,3	Manizales (Caldas)	73.450	-0,2
Cartago (Valle del Cauca)	3.350	0,0	Marinilla (Antioquia)	80.653	-1,2
Chinácota (Norte de Santander)	5.750	0,0	Medellín (Antioquia)	81.733	-4,3
Cúcuta (Norte de Santander)	3.775	4,9	Montenegro (Quindío)	70.625	-2,0
El Zulia (Norte de Santander)	3.693	0,0	Neiva (Huila)	73.800	0,3
Ibagué (Tolima)	2.850	0,0	Palmira (Valle del Cauca)	72.000	-4,6
La Celia (Risaralda)	3.563	-2,4	Pamplona (Norte de Santander)	88.000	2,3
Marsella (Risaralda)	4.250	-15,0	Pereira (Risaralda)	71.083	-4,0
Medellín (Antioquia)	3.395	0,7	Piedecuesta (Santander)	82.000	0,0
Ocaña (Norte de Santander)	3.750	0,0	Piendamó (Cauca)*	76.125	-5,1
Pasto (Nariño)	3.200	-3,0	Pitalito (Huila)	73.900	0,0
Pereira (Risaralda)	3.708	-1,5	Quimbaya (Quindío)	71.300	-1,1
Riosucio (Caldas)	3.850	2,7	Rionegro (Antioquia)	83.333	0,4
Santa Bárbara (Antioquia)	4.000	11,1	Riosucio (Caldas)	74.200	-0,2
Santa Rosa de Cabal (Risaralda)	3.300	0,0	Samacá (Boyacá)	80.000	-4,2
Sevilla (Valle del Cauca)	3.000	-22,4	San Gil (Santander)*	76.500	-8,9
			San Vicente (Antioquia)	86.200	-0,7
Dolomita, 50 kilogramos			Santa Bárbara (Antioquia)	84.733	0,8
Cajamarca (Tolima)	8.150	0,0	Santa Rosa de Cabal (Risaralda)	74.753	-6,0
Granada (Meta)	8.500	0,0	Santander de Quilichao (Cauca)	74.800	-5,6
Ibagué (Tolima)	7.733	3,1	Socorro (Santander)	75.000	-5,1
Piedecuesta (Santander)	9.000	-10,0	Tuluá (Valle del Cauca)	70.133	-7,7
Riosucio (Caldas)	9.600	0,3	Tunja (Boyacá)	75.000	-3,5
Sevilla (Valle del Cauca)	7.975	2,2	Villanueva (Casanare)	88.200	0,0
			Villavicencio (Meta)	75.650	0,0
Fertitec 10-30-10, 1 litro			Yopal (Casanare)	75.533	-6,3
Abrego (Norte de Santander)	14.500	0,0			
Cajamarca (Tolima)	15.500	0,0	Fosfostress, 1 litro		
Chiquinquirá (Boyacá)	13.250	-5,4	Chiquinquirá (Boyacá)	20.967	3,1
El Carmen de Viboral (Antioquia)	12.575	0,0	El Zulia (Norte de Santander)	23.934	0,0
Entreríos (Antioquia)*	12.083	0,0	Neiva (Huila)	21.300	0,0
Marinilla (Antioquia)	12.125	0,4	Ocaña (Norte de Santander)	20.750	0,0
Ocaña (Norte de Santander)	13.100	0,0	Pamplona (Norte de Santander)	24.000	0,0
Peñol (Antioquia)	12.333	-1,3	Silos (Norte de Santander)	24.333	0,0
			Sogamoso (Boyacá)	25.000	0,0
Florescencia 10-28-19, 1 kilogramo					
Apía (Risaralda)	5.635	18,0			

**Cuadro 1. Insumos agrícolas. Precios de fertilizantes, enmiendas y acondicionadores de suelo (continuación)
2012 (septiembre)**

Productos y mercados	Precio medio septiembre	Variación porcentual	Productos y mercados	Precio medio septiembre	Variación porcentual
Fosfostress, 1 litro (continuación)			Nutrifoliar completo, 1 litro		
Tibaná (Boyacá)	21.500	2,4	Abrego (Norte de Santander)	16.900	0,0
Tunja (Boyacá)	23.000	-9,2	Agustín Codazzi (Cesar)	23.500	-2,1
Valledupar (Cesar)	26.375	-5,5	Andes (Antioquia)	18.900	0,0
Humita 15, 1 litro			Anserma (Caldas)	17.550	19,4
Abrego (Norte de Santander)	19.000	0,0	Apía (Risaralda)	18.950	1,2
Bucaramanga (Santander)	16.300	3,2	Aquitania (Boyacá)	17.750	0,0
Cali (Valle del Cauca)	15.000	0,0	Belén de Umbría (Risaralda)	18.100	0,0
Corinto (Cauca)	14.250	0,0	Bogotá, D. C.	19.467	-5,8
Cúcuta (Norte de Santander)	15.000	-1,6	Bucaramanga (Santander)	21.000	17,8
Málaga (Santander)	19.000	0,0	Buga (Valle del Cauca)	20.467	15,0
Ocaña (Norte de Santander)	15.400	0,0	Cali (Valle del Cauca)	17.900	0,0
Pamplona (Norte de Santander)	15.250	0,0	Cartagena (Bolívar)	23.000	7,0
Sabana de Torres (Santander)	15.100	-14,9	Chitagá (Norte de Santander)	18.000	0,0
Silos (Norte de Santander)	17.500	0,0	Chocontá (Cundinamarca)	18.000	2,9
Kelatex calcio, 1 kilogramo			Corinto (Cauca)	16.833	1,0
Belén de Umbría (Risaralda)	25.000	-0,1	Cota (Cundinamarca)	17.650	0,0
Chinchiná (Caldas)	25.475	-3,4	Cúcuta (Norte de Santander)	17.667	1,0
Marsella (Risaralda)	26.100	0,0	El Carmen de Bolívar (Bolívar)	22.250	0,0
Medellín (Antioquia)	24.750	0,2	El Carmen de Viboral (Antioquia)	17.850	-0,6
Montenegro (Quindío)	23.975	0,0	El Santuario (Antioquia)	18.250	4,3
Pereira (Risaralda)	25.625	0,0	Fundación (Magdalena)	20.950	0,0
Sevilla (Valle del Cauca)	25.933	1,8	Girón (Santander)	18.667	-4,3
Kelatex zinc, 1 kilogramo			Jamundí (Valle del Cauca)	19.800	-1,2
Armenia (Quindío)	23.800	-4,4	Málaga (Santander)	17.667	-3,6
Belén de Umbría (Risaralda)	25.725	2,1	Marinilla (Antioquia)	16.143	-2,0
Chinchiná (Caldas)	25.125	0,0	Medellín (Antioquia)	17.288	0,0
Marsella (Risaralda)	25.250	0,0	Moniquirá (Boyacá)	18.875	1,3
Pereira (Risaralda)	26.325	2,0	Montería (Córdoba)	17.500	0,0
Quimbaya (Quindío)	23.800	-0,4	Neiva (Huila)	18.667	0,0
Sevilla (Valle del Cauca)	23.450	-7,9	Ocaña (Norte de Santander)*	16.625	0,0
Klip boro, 1 kilogramo			Pacho (Cundinamarca)	19.000	0,0
Bogotá, D. C.	10.667	-2,4	Palmira (Valle del Cauca)	17.300	0,0
Cali (Valle del Cauca)	11.500	0,0	Pamplona (Norte de Santander)	17.875	-0,7
Chocontá (Cundinamarca)	9.500	0,0	Pasto (Nariño)	18.500	0,0
Duitama (Boyacá)	12.250	22,5	Peñol (Antioquia)	17.167	0,0
El Santuario (Antioquia)	9.000	-6,9	Pereira (Risaralda)	19.767	-0,3
Medellín (Antioquia)	10.846	-0,5	Piedecuesta (Santander)	17.000	0,0
Moniquirá (Boyacá)	9.000	0,0	Popayán (Cauca)	17.056	2,3
Pamplona (Norte de Santander)	13.500	0,0	Riosucio (Caldas)	19.067	0,5
Piedecuesta (Santander)	15.000	0,0	San Gil (Santander)*	18.900	-4,8
Tibaná (Boyacá)	10.500	0,0	San Vicente de Chucurí (Santander)	20.400	2,5
Tunja (Boyacá)	9.750	-7,1	Santa Marta (Magdalena)	21.250	0,0
Ventaquemada (Boyacá)	10.000	-16,7	Santander de Quilichao (Cauca)	18.233	-2,7
Villapinzón (Cundinamarca)	9.000	5,9	Sevilla (Valle del Cauca)	19.000	27,5
Klip-K calcio boro, 1 litro			Sogamoso (Boyacá)	17.500	0,0
El Carmen de Bolívar (Bolívar)	19.000	0,0	Tuluá (Valle del Cauca)	18.967	1,6
La Celia (Risaralda)	13.056	-4,0	Valledupar (Cesar)	20.900	-2,3
Ocaña (Norte de Santander)	13.500	0,0	Vélez (Santander)	18.000	0,0
Pamplona (Norte de Santander)	14.333	-4,4	Villapinzón (Cundinamarca)	15.500	-3,1
Piedecuesta (Santander)	16.000	0,0	Nutrifoliar completo, 4 litros		
Sogamoso (Boyacá)	17.000	0,0	Bucaramanga (Santander)	62.333	8,4
Tibaná (Boyacá)	13.000	0,0	Cali (Valle del Cauca)	61.100	-1,6
Llenado de grano 8-0-10 + Br y Cu, 1 litro			Fundación (Magdalena)	74.750	0,0
Abrego (Norte de Santander)	12.333	0,0	Popayán (Cauca)	57.899	0,0
El Zulia (Norte de Santander)	9.380	0,0	San Vicente de Chucurí (Santander)	71.500	8,7
Moniquirá (Boyacá)	15.333	2,2	Tuluá (Valle del Cauca)	69.000	4,8
Ocaña (Norte de Santander)	12.500	0,0	Valledupar (Cesar)	71.500	0,0
Pamplona (Norte de Santander)	11.000	0,0	Nutrimins, 1 litro		
Tunja (Boyacá)	11.333	3,0	Abrego (Norte de Santander)	13.250	0,0
Nitrasam 28-4-0-6 (S), 50 kilogramos			Agustín Codazzi (Cesar)	22.500	2,3
Magangué (Bolívar)	68.000	0,0	Andes (Antioquia)	11.400	0,0
Manizales (Caldas)	64.725	-0,5	Anserma (Caldas)	11.100	0,0
Piendamó (Cauca)	65.000	0,0	Apía (Risaralda)	11.400	2,0
Popayán (Cauca)	68.500	0,7	Aquitania (Boyacá)	11.000	0,0
Rionegro (Antioquia)	65.500	0,0	Belén de Umbría (Risaralda)	11.750	5,9
San Vicente (Antioquia)	65.000	-3,7	Bucaramanga (Santander)	13.500	12,5
			Buga (Valle del Cauca)	11.917	9,5
			Cajamarca (Tolima)	10.500	0,0
			Cali (Valle del Cauca)	10.667	-1,2
			Cáqueza (Cundinamarca)	12.500	0,0
			Chocontá (Cundinamarca)	12.000	5,9
			Corinto (Cauca)	11.125	0,0
			Cota (Cundinamarca)	11.750	0,0
			Cúcuta (Norte de Santander)	11.625	3,3

**Cuadro 1. Insumos agrícolas. Precios de fertilizantes, enmiendas y acondicionadores de suelo (continuación)
2012 (septiembre)**

Productos y mercados	Precio medio septiembre	Variación porcentual	Productos y mercados	Precio medio septiembre	Variación porcentual
Nutrimins, 1 litro (continuación)			Remital-M 17-6-18-2, 50 kilogramos (continuación)		
Duitama (Boyacá)	11.500	4,5	Palmira (Valle del Cauca)	76.500	-0,6
El Carmen de Viboral (Antioquia)	11.625	4,3	Pereira (Risaralda)	73.450	0,0
Fresno (Tolima)	11.625	3,3	Piendamó (Cauca)	74.500	0,0
Girón (Santander)	15.000	-6,3	Riosucio (Caldas)	70.000	-1,0
Jamundí (Valle del Cauca)	11.200	0,0	San Gil (Santander)*	70.500	-1,4
Málaga (Santander)	14.250	3,6	Santa Rosa de Cabal (Risaralda)	73.053	0,0
Marinilla (Antioquia)	11.000	4,8	Tuluá (Valle del Cauca)	75.000	0,0
Medellín (Antioquia)	11.028	2,3	Vélez (Santander)	74.500	0,7
Moniquirá (Boyacá)	12.375	1,0			
Montería (Córdoba)	11.500	-17,1	Sulfato de amonio 21-0-0-24 (S) SK, 50 kilogramos		
Neiva (Huila)	10.833	0,0	Abrego (Norte de Santander)	39.000	-2,5
Ocaña (Norte de Santander)	11.300	0,0	Bucaramanga (Santander)	41.250	-0,6
Palmira (Valle del Cauca)	13.333	1,3	Cajamarca (Tolima)	47.133	-1,8
Pamplona (Norte de Santander)	12.500	-3,8	Corinto (Cauca)	50.000	0,0
Peñol (Antioquia)	11.000	0,0	Cúcuta (Norte de Santander)	41.400	-3,3
Pereira (Risaralda)	11.150	0,0	Espinal (Tolima)	45.650	2,2
Piedecuesta (Santander)	11.000	0,0	Ibagué (Tolima)	43.950	-1,5
Piendamó (Cauca)	10.500	5,0	Magangué (Bolívar)	44.667	3,1
San Gil (Santander)	12.000	0,0	Ocaña (Norte de Santander)	40.000	0,0
San Vicente de Chucurí (Santander)	12.900	4,0	Pupiales (Nariño)	48.000	2,1
Santander de Quilichao (Cauca)	11.667	-1,8	Tuluá (Valle del Cauca)	42.850	-6,8
Sevilla (Valle del Cauca)	11.000	10,0	Túquerres (Nariño)	46.000	2,2
Sogamoso (Boyacá)	12.000	0,0			
Tibaná (Boyacá)	10.750	0,0	Terrasorb foliar, 1 litro		
Tuluá (Valle del Cauca)	11.375	1,3	Andes (Antioquia)	28.567	0,0
Valledupar (Cesar)	13.350	0,0	Armenia (Quindío)	23.500	-3,1
			El Carmen de Viboral (Antioquia)	23.040	0,5
Nutrimins, 4 litros			El Santuario (Antioquia)	23.125	-1,1
Bucaramanga (Santander)	25.500	-34,6	Entrerrios (Antioquia)	26.850	0,0
Cali (Valle del Cauca)	40.100	0,0	Ipiates (Nariño)	24.650	0,0
Corinto (Cauca)	39.500	0,0	Manizales (Caldas)	25.750	0,0
Cúcuta (Norte de Santander)	39.333	1,9	Marinilla (Antioquia)	23.553	-0,7
Piedecuesta (Santander)	41.000	0,0	Medellín (Antioquia)	23.710	-0,4
San Vicente de Chucurí (Santander)	46.500	0,0	Palmira (Valle del Cauca)	26.500	1,0
Valledupar (Cesar)	41.000	0,0	Peñol (Antioquia)	21.750	0,0
			Sevilla (Valle del Cauca)	26.650	-6,3
Omex K-41, 1 litro			Todo en uno, 1 kilogramo		
Aquitania (Boyacá)	23.833	0,0	Abrego (Norte de Santander)	4.750	0,0
Buga (Valle del Cauca)	22.325	n.d.	Anserma (Caldas)	3.825	0,0
Chitagá (Norte de Santander)	24.000	0,0	Aquitania (Boyacá)	5.000	0,0
Duitama (Boyacá)	23.000	0,0	Armenia (Quindío)	4.300	2,4
Marsella (Risaralda)	22.700	n.d.	Bogotá, D. C.	4.333	0,0
Pamplona (Norte de Santander)	20.500	0,0	Buga (Valle del Cauca)	4.000	-5,9
Samacá (Boyacá)	21.500	-4,4	Cachipay (Cundinamarca)	5.000	0,0
Santander de Quilichao (Cauca)	22.700	-0,2	Cajamarca (Tolima)	4.750	0,0
Tibaná (Boyacá)	22.750	0,0	Calarcá (Quindío)	4.300	17,8
Tuluá (Valle del Cauca)	22.150	-2,5	Cáqueza (Cundinamarca)	4.667	0,0
Tunja (Boyacá)	22.000	-0,6	Chía (Cundinamarca)	5.200	0,0
Túquerres (Nariño)	25.250	3,1	Chiquinquirá (Boyacá)	3.833	-8,0
Ventaquemada (Boyacá)	22.000	-2,2	Chocontá (Cundinamarca)	4.500	3,8
			Corozal (Sucre)	5.000	0,0
Rafos 12-24-12-2, 50 kilogramos			Cota (Cundinamarca)	4.433	0,0
Cajamarca (Tolima)	85.000	0,0	Duitama (Boyacá)	5.000	5,3
Granada (Meta)	83.400	-1,5	Fómeque (Cundinamarca)	4.250	0,0
Ipiates (Nariño)	84.750	-2,3	Guaduas (Cundinamarca)	6.000	14,3
Manizales (Caldas)	84.675	-0,5	Jamundí (Valle del Cauca)	4.150	0,0
Montenegro (Quindío)	83.625	0,0	La Celia (Risaralda)	3.600	n.d.
Pamplona (Norte de Santander)	82.000	0,0	Manizales (Caldas)	4.175	0,0
Pereira (Risaralda)	85.725	0,0	Marsella (Risaralda)	4.000	-3,6
Pupiales (Nariño)	83.000	-7,3	Moniquirá (Boyacá)	5.250	0,0
Quimbaya (Quindío)	83.750	0,1	Montenegro (Quindío)	3.750	2,7
Santa Rosa de Cabal (Risaralda)	82.000	-4,1	Ocaña (Norte de Santander)	4.250	0,0
Socorro (Santander)	79.500	1,6	Palmira (Valle del Cauca)	4.333	4,0
Subachoque (Cundinamarca)	80.300	0,0	Pamplona (Norte de Santander)	5.750	0,0
Tunja (Boyacá)	78.500	-1,9	Piedecuesta (Santander)	4.000	0,0
Vélez (Santander)	82.500	0,0	Pupiales (Nariño)	4.750	0,0
			Riosucio (Caldas)	3.950	0,0
Remital-M 17-6-18-2, 50 kilogramos			Samacá (Boyacá)	4.000	-20,0
Belén de Umbría (Risaralda)	74.578	0,0	San Gil (Santander)	4.833	11,5
Buga (Valle del Cauca)	77.500	-6,1	Santa Bárbara (Antioquia)	3.550	0,0
Cajamarca (Tolima)	73.567	-0,6	Santa Rosa de Cabal (Risaralda)	3.400	-15,0
Cali (Valle del Cauca)	76.200	-4,3	Sevilla (Valle del Cauca)	4.033	1,7
Ibagué (Tolima)	73.350	-0,2			
Manizales (Caldas)	72.750	0,0			
Ocaña (Norte de Santander)	69.500	0,0			

**Cuadro 1. Insumos agrícolas. Precios de fertilizantes, enmiendas y acondicionadores de suelo (continuación)
2012 (septiembre)**

Productos y mercados	Precio medio septiembre	Variación porcentual	Productos y mercados	Precio medio septiembre	Variación porcentual
Todo en uno, 1 kilogramo (continuación)			Urea 46 %, 50 kilogramos (continuación)		
Sibaté (Cundinamarca)	4.250	0,0	Túquerres (Nariño)	80.000	0,0
Sogamoso (Boyacá)	5.000	0,0	Ubaté (Cundinamarca)	65.500	0,0
Subachoque (Cundinamarca)	3.850	0,0	Villanueva (Casanare)	73.605	0,0
Tibaná (Boyacá)	4.500	0,0	Villavicencio (Meta)	69.300	1,9
Tunja (Boyacá)	4.333	-13,3	Yopal (Casanare)	73.867	-1,3
Villapinzón (Cundinamarca)	4.000	0,0			
Tottal, 1 litro			Urea perlada 46 %, 50 kilogramos		
Andes (Antioquia)	17.033	0,0	Abrego (Norte de Santander)	63.667	-9,0
Anserma (Caldas)	15.883	-7,0	Aguachica (Cesar)	75.100	4,3
Armenia (Quindío)	15.967	-0,3	Armenia (Quindío)	59.675	-2,2
Bucaramanga (Santander)	15.500	3,3	Bogotá, D. C.	69.050	-2,9
Buga (Valle del Cauca)	14.840	-11,0	Bucaramanga (Santander)	65.500	-9,0
Caicedonia (Valle del Cauca)	15.100	-0,7	Buga (Valle del Cauca)	60.000	-2,2
Calarcá (Quindío)	16.950	0,7	Cajamarca (Tolima)	66.800	4,4
Cali (Valle del Cauca)	15.667	0,9	Calarcá (Quindío)	60.100	-2,6
Chiquinquirá (Boyacá)	14.333	0,5	Cali (Valle del Cauca)	65.833	-2,5
El Carmen de Viboral (Antioquia)	14.977	1,1	Chiquinquirá (Boyacá)	67.000	0,0
Entrerrios (Antioquia)*	15.110	0,0	Duitama (Boyacá)	67.000	-5,6
Ipiales (Nariño)	14.850	0,0	El Zulia (Norte de Santander)	66.400	-7,8
La Celia (Risaralda)	16.650	0,0	Fresno (Tolima)	71.000	-11,3
La Pintada (Antioquia)*	15.215	-0,7	Funza (Cundinamarca)	67.850	-1,5
Manizales (Caldas)	16.470	4,6	Girardot (Cundinamarca)	69.750	1,1
Marinilla (Antioquia)	15.447	2,2	Ibagué (Tolima)	64.000	-5,2
Marsella (Risaralda)	16.500	4,1	Manizales (Caldas)	56.375	-12,5
Medellín (Antioquia)	15.106	0,0	Montenegro (Quindío)	60.100	-2,6
Neira (Caldas)	16.525	0,0	Ocaña (Norte de Santander)	62.800	-12,0
Palmira (Valle del Cauca)	14.833	0,0	Palmira (Valle del Cauca)	57.000	-8,1
Pasto (Nariño)	15.317	0,0	Peñol (Antioquia)	66.000	-5,7
Peñol (Antioquia)	15.000	0,0	Pereira (Risaralda)	65.000	-2,8
Pereira (Risaralda)	16.267	1,0	Piedecuesta (Santander)	62.500	-10,7
Piedecuesta (Santander)	15.000	0,0	Piendamó (Cauca)	65.000	0,0
Riosucio (Caldas)	15.725	0,0	Popayán (Cauca)	63.000	-8,7
San Gil (Santander)*	15.767	11,8	Quimbaya (Quindío)	60.800	-1,5
Santa Rosa de Osos (Antioquia)	16.050	-0,3	Saldaña (Tolima)	65.000	-3,1
Sogamoso (Boyacá)	16.000	0,0	Santander de Quilichao (Cauca)	62.333	-5,3
Valledupar (Cesar)	16.650	0,0	Tunja (Boyacá)	62.500	-8,1
			Villanueva (Casanare)	75.567	0,0
			Villavicencio (Meta)	69.403	0,6
			Yopal (Casanare)	76.000	6,4
Tottal, 4 litros			Wuxal 16-16-12 tapa negra, 1 litro		
Armenia (Quindío)	60.200	-0,5	Abrego (Norte de Santander)	31.000	0,0
Caicedonia (Valle del Cauca)	57.200	-6,2	Andes (Antioquia)	35.650	0,0
La Pintada (Antioquia)	57.120	2,1	Anserma (Caldas)	30.967	-3,0
Manizales (Caldas)	57.625	0,0	Aquitania (Boyacá)	27.833	0,0
Medellín (Antioquia)	58.100	1,8	Belén de Umbría (Risaralda)	31.575	-1,2
Valledupar (Cesar)	62.500	0,0	Bucaramanga (Santander)	30.600	0,0
			Buesaco (Nariño)	29.750	-3,3
Urea 46 %, 50 kilogramos					
Andes (Antioquia)	65.150	-1,4	Cachipay (Cundinamarca)	29.500	0,0
Buga (Valle del Cauca)	59.000	-4,8	Cajamarca (Tolima)	31.750	0,0
Cali (Valle del Cauca)	61.000	-4,7	Cali (Valle del Cauca)	31.300	-0,6
Corinto (Cauca)	66.000	-4,3	Cartago (Valle del Cauca)	29.175	-0,2
Cota (Cundinamarca)	67.250	0,0	Chinchiná (Caldas)	33.900	0,0
El Carmen de Bolívar (Bolívar)	85.000	4,9	Chiquinquirá (Boyacá)	27.150	-1,3
El Carmen de Viboral (Antioquia)	67.930	-6,7	Chitagá (Norte de Santander)	31.000	0,0
El Santuario (Antioquia)	68.500	-3,9	Chocontá (Cundinamarca)	28.667	0,0
Entrerrios (Antioquia)*	67.100	4,4	Corinto (Cauca)	31.250	0,0
Granada (Meta)	69.666	-2,7	Cota (Cundinamarca)	29.700	0,0
Guarne (Antioquia)	68.175	-7,0	Cúcuta (Norte de Santander)	30.450	-0,8
Ibagué (Tolima)	72.100	-2,4	Duitama (Boyacá)	29.000	-3,3
Ipiales (Nariño)	68.250	-4,2	El Carmen de Viboral (Antioquia)	31.130	1,0
Jamundí (Valle del Cauca)	59.400	-5,3	El Santuario (Antioquia)	29.667	1,1
La Ceja (Antioquia)	73.650	-0,1	Entrerrios (Antioquia)*	31.645	2,2
La Pintada (Antioquia)	72.065	5,0	Guarne (Antioquia)	31.000	-2,2
La Unión (Antioquia)	69.000	-7,3	Ipiales (Nariño)	31.750	0,0
Magangué (Bolívar)	71.000	1,4	La Ceja (Antioquia)	31.333	-1,6
Manizales (Caldas)	64.050	-3,7	La Unión (Antioquia)	31.615	2,0
Marinilla (Antioquia)	67.330	-5,6	La Virginia (Risaralda)	33.150	0,0
Medellín (Antioquia)	70.240	-0,5	Madrid (Cundinamarca)	29.750	0,0
Pasto (Nariño)	69.500	0,2	Málaga (Santander)	34.500	-1,4
San Vicente (Antioquia)	72.125	0,0	Manizales (Caldas)	33.100	-0,2
Santa Bárbara (Antioquia)	69.667	-2,5	Marinilla (Antioquia)	30.667	-1,1
Santander de Quilichao (Cauca)	59.833	-6,8	Marsella (Risaralda)*	33.067	0,5
Subachoque (Cundinamarca)	66.850	0,0	Medellín (Antioquia)	30.715	-0,4
Tuluá (Valle del Cauca)	57.350	-9,4			

**Cuadro 1. Insumos agrícolas. Precios de fertilizantes, enmiendas y acondicionadores de suelo (conclusión)
2012 (septiembre)**

Productos y mercados	Precio medio septiembre	Variación porcentual	Productos y mercados	Precio medio septiembre	Variación porcentual
Wuxal 16-16-12 tapa negra, 1 litro (continuación)			Wuxal 20-0-15-4 tapa roja, 1 litro (continuación)		
Neira (Caldas)	33.500	-2,2	Marinilla (Antioquia)	29.500	3,5
Ocaña (Norte de Santander)	30.167	0,0	Marsella (Risaralda)*	29.125	0,0
Pamplona (Norte de Santander)	29.500	1,7	Medellín (Antioquia)	28.600	-0,5
Pasto (Nariño)	30.967	0,0	Ocaña (Norte de Santander)	28.100	0,0
Peñol (Antioquia)	29.750	0,0	Pamplona (Norte de Santander)	28.000	1,2
Pereira (Risaralda)	31.967	0,0	Pasto (Nariño)	27.333	-1,0
Pupiales (Nariño)	30.000	-6,3	Pereira (Risaralda)	28.908	1,5
Rionegro (Antioquia)	31.467	-1,5	Pupiales (Nariño)	28.000	-1,8
Riosucio (Caldas)	33.250	1,5	Rionegro (Antioquia)	27.933	-0,2
Samacá (Boyacá)	28.000	0,0	Samacá (Boyacá)	27.000	-3,6
San Pedro de los Milagros (Antioquia)	30.500	0,0	San Pedro de los Milagros (Antioquia)	26.890	0,0
San Vicente (Antioquia)	31.925	-0,9	San Vicente (Antioquia)	27.550	-0,5
Santa Rosa de Cabal (Risaralda)	33.000	0,0	Santa Rosa de Cabal (Risaralda)	28.295	-2,0
Santander de Quilichao (Cauca)	32.150	1,7	Santander de Quilichao (Cauca)	29.200	-1,4
Sevilla (Valle del Cauca)	31.500	12,3	Sevilla (Valle del Cauca)	27.950	-5,6
Sibaté (Cundinamarca)	27.950	-1,8	Sibaté (Cundinamarca)	25.350	-0,6
Silos (Norte de Santander)	31.333	0,0	Silos (Norte de Santander)	29.000	0,0
Sogamoso (Boyacá)	28.000	0,0	Sogamoso (Boyacá)	26.000	0,0
Tibaná (Boyacá)	28.750	0,0	Tunja (Boyacá)	25.667	-6,1
Tunja (Boyacá)	28.000	1,2	Túquerres (Nariño)	27.000	-3,3
Túquerres (Nariño)	29.550	-0,8	Ubaté (Cundinamarca)	28.500	0,0
Ubaté (Cundinamarca)	29.500	-1,7	Ventaquemada (Boyacá)	27.667	0,0
Ventaquemada (Boyacá)	29.000	-1,1	Villapinzón (Cundinamarca)	25.250	-2,9
Villapinzón (Cundinamarca)	27.833	-0,6	Viterbo (Caldas)	29.525	0,0
Viterbo (Caldas)	33.250	-2,2			
Wuxal 20-0-15-4 tapa roja, 1 litro			Wuxal calcio 16-0-0-24, 1 litro		
Abrego (Norte de Santander)	29.500	0,0	Anserma (Caldas)	30.533	3,3
Anserma (Caldas)	28.817	-0,8	Belén de Umbría (Risaralda)	28.950	0,2
Aquitania (Boyacá)	26.667	0,0	Bucaramanga (Santander)	27.333	-1,8
Armenia (Quindío)	26.250	-0,3	Cachipay (Cundinamarca)	28.000	0,0
Belén de Umbría (Risaralda)	28.570	-0,6	Cota (Cundinamarca)	27.300	0,0
Bucaramanga (Santander)	27.600	0,0	El Carmen de Viboral (Antioquia)	27.650	-2,3
Cachipay (Cundinamarca)	27.500	0,0	El Santuario (Antioquia)	26.500	0,0
Cajamarca (Tolima)	28.500	0,0	Guarne (Antioquia)	26.833	-4,5
Cali (Valle del Cauca)	28.000	0,0	Ipiales (Nariño)	27.600	0,0
Cartago (Valle del Cauca)	26.050	-0,5	La Ceja (Antioquia)	27.750	0,0
Chiquinquirá (Boyacá)	24.300	-4,7	La Celia (Risaralda)	27.589	-6,8
Chitagá (Norte de Santander)	29.000	0,0	La Unión (Antioquia)	28.100	2,6
Chocontá (Cundinamarca)	25.333	-2,6	La Virginia (Risaralda)	28.183	0,2
Cota (Cundinamarca)	27.767	0,0	Manizales (Caldas)	29.141	-3,6
Duitama (Boyacá)	27.000	-5,3	Marsella (Risaralda)	29.500	0,0
El Carmen de Viboral (Antioquia)	27.250	-0,9	Medellín (Antioquia)	26.600	0,0
Entreríos (Antioquia)*	27.125	0,0	Neira (Caldas)	30.950	0,0
Guarne (Antioquia)	26.167	-6,9	Ocaña (Norte de Santander)	28.125	0,0
Ipiales (Nariño)	28.775	0,0	Pamplona (Norte de Santander)	27.000	-1,8
La Ceja (Antioquia)	27.417	0,0	Pereira (Risaralda)	29.230	1,6
La Celia (Risaralda)	27.025	-7,7	Pupiales (Nariño)	28.000	0,0
La Unión (Antioquia)	28.100	2,6	Rionegro (Antioquia)	27.700	-1,1
La Virginia (Risaralda)	29.117	0,0	San Pedro de los Milagros (Antioquia)	26.840	0,0
Madrid (Cundinamarca)	27.550	0,0	San Vicente (Antioquia)	27.375	-0,9
Málaga (Santander)	32.250	-0,3	Santa Rosa de Cabal (Risaralda)	27.683	-4,5
Manizales (Caldas)	29.583	0,0	Tunja (Boyacá)	25.000	-3,8
			Viterbo (Caldas)	29.600	-6,5

n.d. No determinado

* El precio correspondiente a agosto fue modificado en el presente reporte ante la inclusión de datos que se encontraban en verificación.

Fungicidas



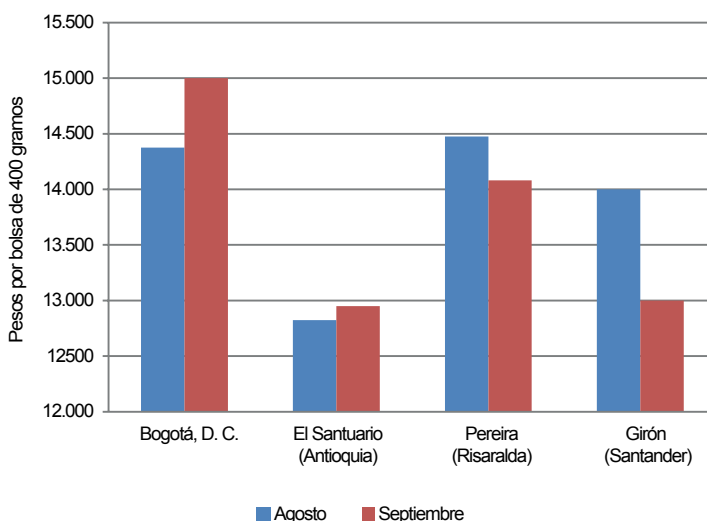
Fuente: DANE

De acuerdo con la información reportada, el 45 % de los mercados reportados mantuvo el mismo precio de agosto; por su parte, la cantidad de municipios que presentó oscilaciones de precio, tanto positivas como negativas, fue proporcional; sin embargo, la diferencia real en la cotización no superó los \$1.000.

Cuadro 2. Insumos agrícolas. Precios de fungicidas 2012 (septiembre)

Productos y mercados	Precio medio septiembre	Variación porcentual
Agrifos 400 SL, 1 litro		
Apía (Risaralda)	27.000	3,8
Belén de Umbría (Risaralda)	24.435	-4,0
Chinchiná (Caldas)	25.600	0,0
Fresno (Tolima)	25.767	0,1
Marsella (Risaralda)	25.567	-2,0
Pereira (Risaralda)	25.157	-2,6
Samacá (Boyacá)	24.000	4,3
Tunja (Boyacá)	23.500	-2,1
Agrodyne SL, 1 litro		
Cajamarca (Tolima)	44.500	0,0
Cali (Valle del Cauca)	43.433	-0,1
Cereté (Córdoba)	47.264	-6,0
Duitama (Boyacá)	32.400	-14,7
Garzón (Huila)	43.750	0,0
Manizales (Caldas)	47.400	0,0
Sogamoso (Boyacá)	40.000	0,0
Tibaná (Boyacá)	35.500	0,0
Tunja (Boyacá)	36.500	2,8
Ventaquemada (Boyacá)	39.000	4,0
Alarm 80 WP, 1 kilogramo		
Abrego (Norte de Santander)	13.000	0,0
Cúcuta (Norte de Santander)	11.567	0,6
Duitama (Boyacá)	14.250	-5,0
Moniquirá (Boyacá)	12.000	-2,0
Ocaña (Norte de Santander)	11.375	0,0
Pamplona (Norte de Santander)	12.625	0,0
Popayán (Cauca)	12.238	2,5
Subachoque (Cundinamarca)	11.733	0,0
Tibaná (Boyacá)	11.500	0,0
Tunja (Boyacá)	11.000	-8,3
Túquerres (Nariño)	11.600	0,0
Villapinzón (Cundinamarca)	10.750	-12,2
Alto 100 SL, 1 litro		
Andes (Antioquia)	173.687	1,9
Armenia (Quindío)	174.850	-0,1
Belén de Umbría (Risaralda)	179.583	0,3
Caicedonia (Valle del Cauca)*	171.950	-0,6

Gráfico 8. Comportamiento de los precios minoristas de Antracol 70 WP por bolsa de 400 gramos 2012 (agosto-septiembre)



Fuente: SIPSA-DANE-Ministerio de Agricultura y Desarrollo Rural.

Productos y mercados	Precio medio septiembre	Variación porcentual
Alto 100 SL, 1 litro (continuación)		
Cajamarca (Tolima)	173.000	0,0
Calarcá (Quindío)	172.883	2,9
Fresno (Tolima)	177.550	1,0
La Unión (Valle del Cauca)	168.000	0,0
Manizales (Caldas)	170.525	0,7
Marsella (Risaralda)	169.875	6,0
Pereira (Risaralda)	165.375	0,5
Piendamó (Cauca)	179.100	2,6
Pitalito (Huila)	174.767	0,0
Popayán (Cauca)	174.727	-0,7
Quimbaya (Quindío)	178.475	5,6
Roldanillo (Valle del Cauca)	176.800	-0,8
Santa Rosa de Cabal (Risaralda)	165.125	0,5
Sevilla (Valle del Cauca)	180.450	-0,4
Tuluá (Valle del Cauca)	176.800	2,7
Viterbo (Caldas)	175.975	0,0
Alto 100 SL, 100 centímetros cúbicos		
Anserma (Caldas)	19.400	2,6
Apía (Risaralda)	21.450	0,0
Armenia (Quindío)	20.500	9,3
Belén de Umbría (Risaralda)	20.870	0,0
Betania (Antioquia)	21.450	-1,2
Caicedonia (Valle del Cauca)	19.400	7,8
Cajamarca (Tolima)	21.000	0,0
Cartago (Valle del Cauca)	18.550	0,0
El Santuario (Antioquia)	19.000	-1,3
Fresno (Tolima)	19.125	-1,9
La Celia (Risaralda)	20.175	0,0
Manizales (Caldas)	20.325	0,0
Marsella (Risaralda)	20.663	0,1
Neira (Caldas)	19.150	0,0
Pereira (Risaralda)	20.538	0,8
Piendamó (Cauca)	20.000	8,1
Pitalito (Huila)	19.900	0,0
Popayán (Cauca)	20.463	0,0
Riosucio (Caldas)	19.400	1,9
Roldanillo (Valle del Cauca)	19.825	3,0
San Gil (Santander)	22.000	1,5
Santa Rosa de Cabal (Risaralda)	20.275	0,0

Cuadro 2. Insumos agrícolas. Precios de fungicidas (continuación)
2012 (septiembre)

Productos y mercados	Precio medio septiembre	Variación porcentual	Productos y mercados	Precio medio septiembre	Variación porcentual
Alto 100 SL, 100 centímetros cúbicos (continuación)			Antracol 70 WP, 400 gramos (continuación)		
Sevilla (Valle del Cauca)	20.067	2,5	Cota (Cundinamarca)	13.833	0,0
Socorro (Santander)	21.733	1,1	Cúcuta (Norte de Santander)	13.750	-2,1
Tuluá (Valle del Cauca)	19.150	6,4	Duitama (Boyacá)	13.750	3,1
Viterbo (Caldas)	20.100	0,0	El Carmen de Viboral (Antioquia)	13.388	-1,3
Amistar 50 WG, 40 gramos			El Santuario (Antioquia)	12.950	1,0
Abrego (Norte de Santander)	15.000	4,7	Entrerriós (Antioquia)*	13.690	2,3
Belén de Umbria (Risaralda)	14.938	0,5	Facatativá (Cundinamarca)	14.350	-1,0
Betania (Antioquia)	17.023	-1,4	Fómeque (Cundinamarca)	14.000	0,0
Bucaramanga (Santander)	14.075	0,0	Fresno (Tolima)	14.000	0,0
Cartago (Valle del Cauca)	14.475	0,0	Funza (Cundinamarca)	13.593	2,5
Chinchiná (Caldas)	15.050	-2,3	Garzón (Huila)	13.675	0,0
El Carmen de Viboral (Antioquia)	14.000	0,0	Girón (Santander)	13.000	-7,1
El Santuario (Antioquia)	13.667	1,2	Granada (Meta)	14.000	0,0
La Unión (Valle del Cauca)	14.400	-1,9	Jamundí (Valle del Cauca)	15.050	0,0
La Virginia (Risaralda)	15.275	0,0	La Unión (Valle del Cauca)	13.450	-2,7
Manizales (Caldas)	14.850	-0,7	La Virginia (Risaralda)	14.367	0,0
Marsella (Risaralda)	15.000	0,2	Madrid (Cundinamarca)	14.000	0,0
Moniquirá (Boyacá)	14.500	3,6	Málaga (Santander)	15.500	3,3
Ocaña (Norte de Santander)	14.500	0,0	Manizales (Caldas)	15.393	1,3
Pamplona (Norte de Santander)	15.000	0,0	Marinilla (Antioquia)	13.160	2,1
Pasto (Nariño)	15.333	0,0	Marsella (Risaralda)	14.933	0,0
Pereira (Risaralda)	15.138	1,0	Medellín (Antioquia)	13.397	-2,1
Rionegro (Antioquia)	14.300	-1,8	Neira (Caldas)	15.575	0,0
Roldanillo (Valle del Cauca)	14.450	0,0	Ocaña (Norte de Santander)	14.000	0,0
San Gil (Santander)*	15.000	0,0	Pacho (Cundinamarca)	14.500	0,0
Sevilla (Valle del Cauca)	15.850	-1,6	Pamplona (Norte de Santander)	14.167	0,0
Socorro (Santander)	14.833	2,3	Peñol (Antioquia)	12.500	1,4
Amistar Top, 1 litro			Pereira (Risaralda)	14.081	-2,7
Chitagá (Norte de Santander)	147.500	0,0	Piendamó (Cauca)	13.250	0,0
Cúcuta (Norte de Santander)	153.000	-3,1	Pitalito (Huila)	13.833	-0,5
El Zulia (Norte de Santander)	153.237	0,0	Popayán (Cauca)	13.550	0,0
Fundación (Magdalena)	172.700	4,2	Quimbaya (Quindío)	14.325	4,2
Jamundí (Valle del Cauca)	177.500	-0,1	Rionegro (Antioquia)	14.000	-0,4
Ocaña (Norte de Santander)	159.833	0,0	Riosucio (Caldas)	15.500	3,2
Sábana de Torres (Santander)	167.500	-3,5	Roldanillo (Valle del Cauca)	13.525	0,6
Vélez (Santander)	160.000	-1,5	Samacá (Boyacá)	13.250	1,9
Yopal (Casare)	165.500	-0,2	Santa Rosa de Cabal (Risaralda)	14.112	-3,0
Amistar Top, 125 centímetros cúbicos			Santander de Quilichao (Cauca)	14.750	0,0
Abrego (Norte de Santander)	25.000	0,0	Sevilla (Valle del Cauca)	14.050	-1,7
Bucaramanga (Santander)	24.333	0,7	Sibaté (Cundinamarca)	13.000	-4,4
Fresno (Tolima)	23.000	2,7	Silos (Norte de Santander)	14.500	0,0
Ipiales (Nariño)	26.300	0,0	Sogamoso (Boyacá)	13.000	0,0
Ocaña (Norte de Santander)	23.750	0,0	Subachoque (Cundinamarca)	14.233	0,0
Pamplona (Norte de Santander)	25.000	0,0	Tibaná (Boyacá)	12.750	0,0
Pitalito (Huila)	25.500	0,0	Tuluá (Valle del Cauca)	13.600	0,0
Pupiales (Nariño)	26.000	-1,9	Tunja (Boyacá)	13.375	3,9
Roldanillo (Valle del Cauca)	25.375	-2,4	Vélez (Santander)	14.333	0,0
Socorro (Santander)	25.750	2,0	Ventaquemada (Boyacá)	12.500	-1,3
Vélez (Santander)	25.000	0,0	Villapinzón (Cundinamarca)	13.000	2,0
Antracol 70 WP, 400 gramos			Azucó, 1 litro		
Abrego (Norte de Santander)	13.667	0,0	Abrego (Norte de Santander)	13.500	0,0
Andes (Antioquia)	15.067	0,4	Andes (Antioquia)	14.750	1,7
Anserma (Caldas)	14.550	1,2	Buga (Valle del Cauca)	12.600	5,4
Apía (Risaralda)	14.612	0,1	Cali (Valle del Cauca)	12.600	-3,1
Aquitania (Boyacá)	12.833	0,0	Chiquinquirá (Boyacá)	13.000	-1,9
Belén de Umbria (Risaralda)	14.725	-0,3	Corinto (Cauca)	12.150	0,0
Bogotá, D. C.	15.000	4,3	Duitama (Boyacá)	13.967	16,4
Bucaramanga (Santander)	13.733	0,1	El Carmen de Viboral (Antioquia)	12.300	0,8
Buesaco (Nariño)	13.900	0,0	Garzón (Huila)	12.000	0,0
Buga (Valle del Cauca)	14.150	0,2	Ipiales (Nariño)	12.550	0,0
Cachipay (Cundinamarca)	15.500	0,0	Magangué (Bolívar)	14.000	0,0
Caicedonia (Valle del Cauca)*	13.500	-0,7	Marinilla (Antioquia)	13.000	2,0
Calarcá (Quindío)	14.325	0,0	Marsella (Risaralda)	13.900	0,4
Cali (Valle del Cauca)	13.950	0,0	Medellín (Antioquia)	12.417	0,0
Cáqueza (Cundinamarca)	14.000	0,0	Neiva (Huila)	12.700	0,0
Cartago (Valle del Cauca)	14.150	-0,2	Ocaña (Norte de Santander)	13.125	0,0
Chiquinquirá (Boyacá)	12.350	-3,1	Pasto (Nariño)	12.800	0,0
Choachí (Cundinamarca)	14.250	0,0	Pereira (Risaralda)	13.800	0,0
Chocontá (Cundinamarca)	12.500	-3,8	Pitalito (Huila)	12.700	0,3
Corinto (Cauca)	13.400	0,5	Pupiales (Nariño)	12.333	-2,9
			Rionegro (Antioquia)	12.533	0,0
			Subachoque (Cundinamarca)	12.800	0,0
			Tuluá (Valle del Cauca)	12.300	1,9

**Cuadro 2. Insumos agrícolas. Precios de fungicidas (continuación)
2012 (septiembre)**

Productos y mercados	Precio medio septiembre	Variación porcentual	Productos y mercados	Precio medio septiembre	Variación porcentual
Azúcar, 1 litro (continuación)			Cobrethane, 1 kilogramo (continuación)		
Túquerres (Nariño)	16.000	9,1	Girón (Santander)	18.750	0,0
Ubaté (Cundinamarca)	13.250	0,0	La Celia (Risaralda)*	20.425	0,4
Ventaquemada (Boyacá)	12.000	4,3	Málaga (Santander)	20.000	17,6
Benlate Helm 50 WP, 100 gramos			Marinilla (Antioquia)	18.977	2,5
Abrego (Norte de Santander)	7.500	0,0	Marsella (Risaralda)	20.575	0,0
Anserma (Caldas)	6.375	2,0	Moniquirá (Boyacá)	17.833	0,9
Corinto (Cauca)	8.000	-3,0	Neira (Caldas)	21.300	0,0
Garzón (Huila)	8.000	0,0	Neiva (Huila)	19.750	0,0
Manizales (Caldas)	6.431	0,0	Ocaña (Norte de Santander)	18.000	0,0
Ocaña (Norte de Santander)	8.000	0,0	Pacho (Cundinamarca)	20.000	0,0
Riosucio (Caldas)	7.250	1,8	Pamplona (Norte de Santander)	19.800	0,0
Benomyl 50 WP, 100 gramos			Peñol (Antioquia)	17.000	-1,9
Aquitania (Boyacá)	10.750	0,0	Piedecuesta (Santander)	19.500	0,0
Cáqueza (Cundinamarca)	8.500	0,0	Pitalito (Huila)	19.900	0,0
Duitama (Boyacá)	8.900	-1,1	Popayán (Cauca)	20.500	0,0
Facatativá (Cundinamarca)	7.000	4,5	Roldanillo (Valle del Cauca)	19.500	0,4
Medellín (Antioquia)	6.250	0,0	Samacá (Boyacá)	17.750	-1,4
Pasto (Nariño)	7.250	0,0	Santander de Quilichao (Cauca)	21.900	0,0
Sogamoso (Boyacá)	10.000	11,1	Sibaté (Cundinamarca)	17.450	-2,9
Tibaná (Boyacá)	7.250	0,0	Sogamoso (Boyacá)	19.000	0,0
Túquerres (Nariño)	8.250	10,0	Subachoque (Cundinamarca)	20.650	2,5
Villapinzón (Cundinamarca)	6.500	-23,5	Tunja (Boyacá)	18.000	-0,5
Carbendazim 500 SC, 1 litro			Ubaté (Cundinamarca)	19.250	1,3
Abrego (Norte de Santander)	22.467	6,3	Ventaquemada (Boyacá)	18.000	0,9
Buga (Valle del Cauca)	17.500	-10,4	Villapinzón (Cundinamarca)	17.667	0,0
Cajamarca (Tolima)	19.500	0,0	Viterbo (Caldas)	21.500	0,0
Cali (Valle del Cauca)	16.900	-1,5	Curathane, 500 gramos		
Cereté (Córdoba)	18.356	0,0	Abrego (Norte de Santander)	14.583	4,2
Corinto (Cauca)	16.500	0,6	Bucaramanga (Santander)	14.000	-0,9
El Zulia (Norte de Santander)	15.833	0,0	Cáqueza (Cundinamarca)	13.500	0,0
Garzón (Huila)	16.600	0,0	Chiquinquirá (Boyacá)	13.500	0,0
Manizales (Caldas)	17.500	4,8	Chitagá (Norte de Santander)	13.000	0,0
Marsella (Risaralda)	16.167	-1,1	Chocontá (Cundinamarca)	12.000	-2,0
Ocaña (Norte de Santander)	19.333	1,8	Cúcuta (Norte de Santander)	13.000	2,0
Pamplona (Norte de Santander)	21.000	0,0	El Carmen de Viboral (Antioquia)	11.760	0,6
Pasto (Nariño)	21.500	n.d.	El Santuario (Antioquia)	11.275	-0,4
Pitalito (Huila)	15.000	0,0	Entreríos (Antioquia)*	12.087	-1,8
Popayán (Cauca)	17.700	-2,6	Fómeque (Cundinamarca)	15.000	0,0
Riosucio (Caldas)	17.850	1,6	Garzón (Huila)	14.750	0,0
San Marcos (Sucre)	22.500	n.d.	Girón (Santander)	14.250	1,8
Sogamoso (Boyacá)	20.000	0,0	Ipiales (Nariño)	12.750	0,0
Tibaná (Boyacá)	23.000	0,0	Marinilla (Antioquia)	12.620	0,0
Tuluá (Valle del Cauca)	17.300	-5,2	Medellín (Antioquia)	12.098	-0,3
Túquerres (Nariño)	22.000	0,0	Ocaña (Norte de Santander)	13.000	0,0
Villavicencio (Meta)	14.000	0,0	Pamplona (Norte de Santander)	13.250	0,0
Zipaquirá (Cundinamarca)	19.600	5,7	Pasto (Nariño)	14.250	0,0
Cobrethane, 1 kilogramo			Piedecuesta (Santander)	13.250	0,0
Abrego (Norte de Santander)	18.063	0,0	Pitalito (Huila)	14.650	7,3
Andes (Antioquia)	21.017	0,0	Pupiales (Nariño)	12.250	-2,0
Anserma (Caldas)	20.050	0,0	Rionegro (Antioquia)	12.000	0,0
Apía (Risaralda)	21.400	0,0	Samacá (Boyacá)	12.500	-3,8
Aquitania (Boyacá)	18.167	0,0	San Pedro de los Milagros (Antioquia)	13.000	-22,8
Armenia (Quindío)	19.450	0,3	Silos (Norte de Santander)	13.500	0,0
Belén de Umbria (Risaralda)	21.200	0,3	Sogamoso (Boyacá)	13.000	-3,7
Betania (Antioquia)	21.486	0,0	Subachoque (Cundinamarca)	13.000	0,0
Bogotá, D. C.	19.400	2,1	Tibaná (Boyacá)	13.000	0,0
Bucaramanga (Santander)	19.500	1,3	Tunja (Boyacá)	12.100	-3,2
Cáqueza (Cundinamarca)	19.500	0,0	Túquerres (Nariño)	12.500	0,0
Cartagena (Bolívar)	20.789	12,9	Vélez (Santander)	14.750	1,7
Chiquinquirá (Boyacá)	18.500	1,4	Ventaquemada (Boyacá)	12.500	-1,3
Chitagá (Norte de Santander)	19.500	0,0	Villapinzón (Cundinamarca)	11.833	-17,4
Chocontá (Cundinamarca)	18.000	-0,9	Curaxil, 500 gramos		
Corinto (Cauca)	21.250	0,0	Cúcuta (Norte de Santander)	12.667	0,3
Cota (Cundinamarca)	19.850	0,0	Pamplona (Norte de Santander)	12.175	2,1
Cúcuta (Norte de Santander)	19.750	2,6	Pasto (Nariño)	10.333	0,0
Duitama (Boyacá)	18.967	1,6	Popayán (Cauca)	12.750	-1,9
El Santuario (Antioquia)	18.167	1,9	Silos (Norte de Santander)	13.750	0,0
Facatativá (Cundinamarca)	20.800	5,6	Sogamoso (Boyacá)	13.000	0,0
Fómeque (Cundinamarca)	19.500	0,0	Subachoque (Cundinamarca)	12.550	0,0
Fundación (Magdalena)	21.928	13,1	Tibaná (Boyacá)	12.500	0,0
Garzón (Huila)	20.000	0,0	Túquerres (Nariño)	10.000	2,6
			Ubaté (Cundinamarca)	12.500	-5,7

Cuadro 2. Insumos agrícolas. Precios de fungicidas (continuación)
2012 (septiembre)

Productos y mercados	Precio medio septiembre	Variación porcentual	Productos y mercados	Precio medio septiembre	Variación porcentual
Curaxil, 500 gramos (continuación)			Daconil 720 SC, 1 litro (continuación)		
Ventaquemada (Boyacá)	11.500	0,0	El Zulia (Norte de Santander)	36.193	0,0
Villapinzón (Cundinamarca)	11.000	-18,5	Entrerriós (Antioquia)*	31.250	-1,0
Curzate M-8, 500 gramos			Facatativá (Cundinamarca)	36.500	-9,1
Abrego (Norte de Santander)	13.000	-2,5	Fómeque (Cundinamarca)	35.000	0,0
Andes (Antioquia)	13.667	-1,2	Garzón (Huila)	37.667	0,0
Belén de Umbría (Risaralda)	14.750	-3,1	Girón (Santander)	33.000	1,5
Bucaramanga (Santander)	13.500	1,3	Ipiales (Nariño)	34.200	0,0
Buesaco (Nariño)	14.250	-1,0	Marinilla (Antioquia)	29.933	-1,1
Buga (Valle del Cauca)	14.788	-0,3	Medellín (Antioquia)	31.400	0,0
Cajamarca (Tolima)	15.500	0,0	Moniquirá (Boyacá)	32.375	0,0
Cali (Valle del Cauca)	13.767	1,2	Ocaña (Norte de Santander)	34.400	0,0
Cáqueza (Cundinamarca)	13.667	0,0	Palmira (Valle del Cauca)	33.250	0,0
Chiquinquirá (Boyacá)	13.250	-7,0	Pamplona (Norte de Santander)	33.667	-1,0
Chocontá (Cundinamarca)	12.333	-6,9	Peñol (Antioquia)	29.000	0,0
Corinto (Cauca)	15.000	0,0	Piedecuesta (Santander)	33.000	0,0
Cota (Cundinamarca)	14.650	0,0	Pitalito (Huila)	37.000	0,0
Cúcuta (Norte de Santander)	13.250	1,9	Popayán (Cauca)	37.167	0,9
Duitama (Boyacá)	14.667	-1,1	Riosucio (Caldas)	36.050	0,8
El Carmen de Viboral (Antioquia)	11.853	1,9	Samacá (Boyacá)	32.000	-3,0
El Santuario (Antioquia)	11.875	1,1	Sevilla (Valle del Cauca)	34.967	-8,0
Entrerriós (Antioquia)*	12.655	-0,4	Sibaté (Cundinamarca)	33.750	0,0
Fómeque (Cundinamarca)	14.000	0,0	Silos (Norte de Santander)	34.000	0,0
Ipiales (Nariño)	13.160	0,0	Socorro (Santander)	33.833	1,5
Madrid (Cundinamarca)	13.050	0,0	Sogamoso (Boyacá)	32.500	0,0
Málaga (Santander)	15.000	0,0	Subachoque (Cundinamarca)	35.250	0,0
Manizales (Caldas)	12.533	-1,6	Tibaná (Boyacá)	33.000	0,0
Marinilla (Antioquia)	12.487	1,5	Tunja (Boyacá)	32.500	-3,9
Medellín (Antioquia)	12.765	-2,7	Túquerres (Nariño)	35.000	0,0
Ocaña (Norte de Santander)	13.500	0,0	Ubaté (Cundinamarca)	36.500	0,0
Pacho (Cundinamarca)	14.250	0,0	Vélez (Santander)	33.250	0,0
Pamplona (Norte de Santander)	13.100	0,0	Ventaquemada (Boyacá)	33.333	1,0
Pasto (Nariño)	13.000	0,0	Villapinzón (Cundinamarca)	31.750	2,4
Peñol (Antioquia)	12.167	0,0	Daconil 720 SC,		
Pereira (Risaralda)	14.050	2,3	250 centímetros cúbicos		
Piedecuesta (Santander)	13.750	0,0	Abrego (Norte de Santander)	10.750	0,0
Piendamó (Cauca)	14.250	0,0	Aquitania (Boyacá)	12.500	0,0
Popayán (Cauca)	13.031	0,2	Bucaramanga (Santander)	11.200	1,8
Pupiales (Nariño)	13.300	3,1	Cajamarca (Tolima)	10.500	0,0
Samacá (Boyacá)	12.500	-2,0	Cartago (Valle del Cauca)	10.525	0,0
Sibaté (Cundinamarca)	13.000	-4,8	Chiquinquirá (Boyacá)	10.500	-1,6
Silos (Norte de Santander)	13.500	0,0	Chitagá (Norte de Santander)	12.500	0,0
Sogamoso (Boyacá)	13.750	0,0	Duitama (Boyacá)	11.150	-41,3
Subachoque (Cundinamarca)	13.750	0,0	El Carmen de Viboral (Antioquia)	9.900	1,7
Tuluá (Valle del Cauca)	13.075	-2,1	El Santuario (Antioquia)	9.500	0,0
Tunja (Boyacá)	12.583	-0,7	Fresno (Tolima)	9.900	-1,0
Túquerres (Nariño)	13.525	3,8	Garzón (Huila)	12.500	0,0
Ventaquemada (Boyacá)	12.500	-3,8	Girón (Santander)	11.500	-4,2
Villapinzón (Cundinamarca)	11.833	-9,0	Ipiales (Nariño)	11.000	0,0
Cymozeb, 500 gramos			Medellín (Antioquia)	9.640	1,8
Choachí (Cundinamarca)	12.500	0,0	Moniquirá (Boyacá)	11.333	0,0
Duitama (Boyacá)	15.450	10,4	Ocaña (Norte de Santander)	11.800	0,0
Pamplona (Norte de Santander)	12.167	0,0	Palmira (Valle del Cauca)	10.750	0,0
Popayán (Cauca)	12.500	-2,0	Pamplona (Norte de Santander)	11.900	0,0
Sogamoso (Boyacá)	13.250	1,9	Peñol (Antioquia)	9.267	0,0
Tibaná (Boyacá)	13.250	0,0	Piedecuesta (Santander)	10.250	0,0
Túquerres (Nariño)	12.000	3,2	Pitalito (Huila)	11.650	0,0
Vélez (Santander)	13.750	0,0	Samacá (Boyacá)	10.000	-4,8
Villapinzón (Cundinamarca)	10.833	-12,2	Sevilla (Valle del Cauca)	10.700	-4,5
Daconil 720 SC, 1 litro			Silos (Norte de Santander)	11.400	0,0
Abrego (Norte de Santander)	39.600	-0,3	Socorro (Santander)	10.200	-6,7
Andes (Antioquia)	33.833	-1,0	Sogamoso (Boyacá)	11.750	2,2
Aquitania (Boyacá)	35.500	0,5	Tibaná (Boyacá)	10.500	0,0
Armenia (Quindío)	35.600	-1,8	Tunja (Boyacá)	10.400	-3,7
Bogotá, D. C.	34.367	-2,8	Túquerres (Nariño)	10.733	-8,0
Bucaramanga (Santander)	33.600	-0,7	Ubaté (Cundinamarca)	13.000	0,0
Cajamarca (Tolima)	34.500	0,0	Ventaquemada (Boyacá)	10.000	-2,4
Cáqueza (Cundinamarca)	37.500	0,0	Villapinzón (Cundinamarca)	10.000	-1,6
Chiquinquirá (Boyacá)	33.167	-2,0	Derosal 500 SC, 1 litro		
Chitagá (Norte de Santander)	35.000	0,0	Abrego (Norte de Santander)	55.667	0,0
Duitama (Boyacá)	35.000	1,9	Andes (Antioquia)	50.500	-0,5
El Carmen de Viboral (Antioquia)	30.195	0,5	Armenia (Quindío)	50.750	1,4
El Santuario (Antioquia)	30.000	0,8	Belén de Umbría (Risaralda)	52.475	1,0
			Bogotá, D. C.	53.000	0,1

**Cuadro 2. Insumos agrícolas. Precios de fungicidas (continuación)
2012 (septiembre)**

Productos y mercados	Precio medio septiembre	Variación porcentual	Productos y mercados	Precio medio septiembre	Variación porcentual
Derosal 500 SC, 1 litro (continuación)			Dithane M-45 NT WP, 1 kilogramo		
Bucaramanga (Santander)	48.333	0,7	Abrego (Norte de Santander)	13.583	2,5
Buga (Valle del Cauca)	53.333	6,1	Anserma (Caldas)	13.167	0,0
Caicedonia (Valle del Cauca)	50.300	0,0	Apía (Risaralda)	14.217	-1,8
Cajamarca (Tolima)	52.000	0,0	Armenia (Quindío)	12.900	0,0
Calí (Valle del Cauca)	52.200	-1,4	Belén de Umbria (Risaralda)	13.990	-1,3
Chinchiná (Caldas)	56.450	0,0	Bogotá, D. C.	13.929	-2,9
Chiquinquirá (Boyacá)	47.000	-1,4	Bucaramanga (Santander)	13.333	-1,2
Corinto (Cauca)	48.750	0,0	Buesaco (Nariño)	13.400	1,1
Cota (Cundinamarca)	53.000	0,0	Caicedonia (Valle del Cauca)*	13.100	-5,4
Cúcuta (Norte de Santander)	50.667	2,0	Calarcá (Quindío)	14.700	13,5
El Carmen de Viboral (Antioquia)	49.650	1,7	Cartago (Valle del Cauca)	12.775	0,0
El Santuario (Antioquia)	48.000	0,5	Chitagá (Norte de Santander)	13.000	0,0
Fresno (Tolima)	50.250	0,0	Cúcuta (Norte de Santander)	12.925	-0,4
Madrid (Cundinamarca)	51.000	0,0	Fundación (Magdalena)	14.221	4,8
Málaga (Santander)	54.000	-0,9	La Unión (Valle del Cauca)	12.975	1,4
Manizales (Caldas)	55.274	0,0	La Virginia (Risaralda)	13.825	-2,8
Marinilla (Antioquia)	48.230	-1,4	Málaga (Santander)	15.000	4,2
Marsella (Risaralda)	52.900	-0,8	Manizales (Caldas)	13.367	-1,4
Medellín (Antioquia)	49.830	0,6	Marsella (Risaralda)	13.688	-2,3
Ocaña (Norte de Santander)	48.833	-3,9	Moniquirá (Boyacá)	13.625	0,0
Palmira (Valle del Cauca)	48.250	0,0	Montería (Córdoba)	14.900	0,9
Pamplona (Norte de Santander)	50.000	-3,8	Neira (Caldas)	14.125	0,0
Peñol (Antioquia)	47.000	0,0	Ocaña (Norte de Santander)	12.857	0,0
Pereira (Risaralda)	51.613	-3,7	Pamplona (Norte de Santander)	12.900	0,0
Piedecuesta (Santander)	49.500	0,0	Pereira (Risaralda)	13.475	-1,5
Popayán (Cauca)	45.675	0,0	Piendamó (Cauca)	13.167	0,0
Quimbaya (Quindío)	50.700	4,5	Popayán (Cauca)	13.600	1,9
Rionegro (Antioquia)	49.833	0,0	Riosucio (Caldas)	13.700	0,5
Riosucio (Caldas)	53.800	0,0	Roldanillo (Valle del Cauca)	13.150	-0,2
Santander de Quilichao (Cauca)	51.100	3,8	Sabana de Torres (Santander)	14.250	-5,0
Sevilla (Valle del Cauca)	53.100	-0,9	San Gil (Santander)	13.400	-3,2
Tuluá (Valle del Cauca)	50.150	0,0	Santa Marta (Magdalena)	16.450	0,0
Ubaté (Cundinamarca)	52.000	4,0	Santa Rosa de Cabal (Risaralda)	13.883	-1,9
Vélez (Santander)	51.500	0,0	Sevilla (Valle del Cauca)	14.383	4,2
Viterbo (Caldas)	50.600	-5,1	Subchoque (Cundinamarca)	13.500	0,0
Derosal 500 SC, 120 centímetros cúbicos			Túquerres (Nariño)	13.000	0,0
Abrego (Norte de Santander)	8.500	0,0	Valledupar (Cesar)	15.136	4,4
Andes (Antioquia)	7.300	0,0	Viterbo (Caldas)	13.975	0,0
Anserma (Caldas)	6.750	-1,7	Dithane M-45, 1 kilogramo		
Apía (Risaralda)	7.500	0,7	Andes (Antioquia)	14.167	0,0
Aquitania (Boyacá)	9.000	0,0	Aquitania (Boyacá)	12.750	0,0
Armenia (Quindío)	6.750	0,4	Betania (Antioquia)	13.847	0,0
Belén de Umbria (Risaralda)	7.450	8,2	Buga (Valle del Cauca)	14.025	-0,5
Bucaramanga (Santander)	6.850	0,0	Cachipay (Cundinamarca)	15.333	0,0
Buga (Valle del Cauca)	7.175	-12,0	Calí (Valle del Cauca)	14.500	0,0
Caicedonia (Valle del Cauca)	6.475	0,4	Cáqueza (Cundinamarca)	13.667	0,0
Cajamarca (Tolima)	7.450	0,0	Chiquinquirá (Boyacá)	12.000	0,0
Calí (Valle del Cauca)	7.200	0,0	Chocontá (Cundinamarca)	11.833	-6,6
Chinácota (Norte de Santander)	9.250	0,0	Corinto (Cauca)	14.567	0,5
Chiquinquirá (Boyacá)	6.333	0,0	Cota (Cundinamarca)	13.500	0,0
Chitagá (Norte de Santander)	7.500	0,0	Duitama (Boyacá)	12.833	-1,3
Corinto (Cauca)	6.933	1,5	El Carmen de Viboral (Antioquia)	11.823	2,2
Ipiales (Nariño)	7.425	0,0	El Santuario (Antioquia)	11.550	-1,7
Jamundí (Valle del Cauca)	7.700	1,3	Entrerrios (Antioquia)*	13.037	0,7
Manizales (Caldas)	7.185	0,0	Facatativá (Cundinamarca)	13.850	1,5
Marinilla (Antioquia)	6.750	-5,6	Fómeque (Cundinamarca)	13.000	0,0
Medellín (Antioquia)	7.126	-0,9	Funza (Cundinamarca)	12.965	0,0
Ocaña (Norte de Santander)	7.333	0,0	Garzón (Huila)	13.833	0,0
Palmira (Valle del Cauca)	6.500	0,0	Guaduas (Cundinamarca)	15.000	0,0
Pamplona (Norte de Santander)	8.000	0,0	Ipiales (Nariño)	13.150	0,0
Pasto (Nariño)	6.850	0,0	Jamundí (Valle del Cauca)	14.750	0,0
Pereira (Risaralda)	7.267	0,7	Lebrija (Santander)	14.000	-3,4
Rionegro (Antioquia)	7.067	0,0	Madrid (Cundinamarca)	13.350	0,0
Riosucio (Caldas)	6.950	-0,7	Marinilla (Antioquia)	12.143	0,0
Roldanillo (Valle del Cauca)	6.275	-1,2	Medellín (Antioquia)	13.168	-0,3
Samacá (Boyacá)	7.000	3,7	Neiva (Huila)	14.100	0,0
Santa Rosa de Cabal (Risaralda)	6.900	1,1	Palmira (Valle del Cauca)	14.000	0,0
Sevilla (Valle del Cauca)	6.950	-0,7	Pasto (Nariño)	12.750	0,0
Silos (Norte de Santander)	13.500	0,0	Peñol (Antioquia)	11.500	-1,4
Tibaná (Boyacá)	7.000	0,0	Piedecuesta (Santander)	13.000	0,0
Tuluá (Valle del Cauca)	6.475	0,0	Pitalito (Huila)	13.500	0,0
Tunja (Boyacá)	6.500	-13,3	Pupiales (Nariño)	13.000	2,6
Ubaté (Cundinamarca)	7.250	11,5	Rionegro (Antioquia)	12.150	2,1
Ventaquemada (Boyacá)	7.500	7,1	Samacá (Boyacá)	12.250	-3,9
Villapinzón (Cundinamarca)	7.000	-36,4	Santander de Quilichao (Cauca)	14.450	-0,6
Viterbo (Caldas)	7.650	0,0	Sibaté (Cundinamarca)	12.833	-1,5

**Cuadro 2. Insumos agrícolas. Precios de fungicidas (continuación)
2012 (septiembre)**

Productos y mercados	Precio medio septiembre	Variación porcentual	Productos y mercados	Precio medio septiembre	Variación porcentual
Dithane M-45, 1 kilogramo (continuación)			Elosal 720 SC, 1 litro (continuación)		
Silos (Norte de Santander)	13.500	0,0	San Vicente (Antioquia)	15.000	-4,8
Sogamoso (Boyacá)	13.000	4,0	Sibaté (Cundinamarca)	13.600	0,7
Tibaná (Boyacá)	12.500	0,0	Silos (Norte de Santander)	16.500	0,0
Tuluá (Valle del Cauca)	13.700	-0,1	Subachoque (Cundinamarca)	15.750	0,0
Tunja (Boyacá)	12.000	-5,5	Tibaná (Boyacá)	14.500	0,0
Túquerres (Nariño)	13.125	8,2	Tuluá (Valle del Cauca)	15.467	2,2
Ubaté (Cundinamarca)	12.250	-3,9	Tunja (Boyacá)	14.200	-4,1
Ventaquemada (Boyacá)	12.000	-1,4	Ubaté (Cundinamarca)	15.250	0,0
Villapinzón (Cundinamarca)	11.500	-14,8	Ventaquemada (Boyacá)	14.667	0,0
			Villapinzón (Cundinamarca)	14.500	2,4
Duter 20 %, 300 gramos			Equation Pro, 200 gramos		
Choachí (Cundinamarca)	17.500	0,0	Bucaramanga (Santander)	26.767	0,4
Chocontá (Cundinamarca)	18.000	16,1	Buga (Valle del Cauca)	27.900	-8,5
Duitama (Boyacá)	19.000	8,6	Cali (Valle del Cauca)	30.600	-0,3
El Santuario (Antioquia)	16.333	1,0	Girón (Santander)	26.000	-3,7
Fómeque (Cundinamarca)	18.000	0,0	Málaga (Santander)*	28.000	-3,4
Ocaña (Norte de Santander)	18.000	0,0	Ocaña (Norte de Santander)	27.250	0,0
Samacá (Boyacá)	18.000	9,1	Pamplona (Norte de Santander)	26.833	-0,6
Sogamoso (Boyacá)	17.500	0,0	Pasto (Nariño)	29.500	0,0
Tibaná (Boyacá)	17.000	0,0	Piedecuesta (Santander)	27.500	0,0
Tunja (Boyacá)	17.660	15,4			
Ventaquemada (Boyacá)	16.000	-3,0	Fitoraz 76 WP, 500 gramos		
Villapinzón (Cundinamarca)	18.333	14,6	Abrego (Norte de Santander)	16.500	0,6
Elosal 720 SC, 1 litro			Andes (Antioquia)	16.350	0,0
Abrego (Norte de Santander)	16.167	0,0	Anserma (Caldas)	16.700	0,0
Agustín Codazzi (Cesar)	17.000	0,0	Apía (Risaralda)	17.334	2,9
Andes (Antioquia)	16.267	1,0	Aquitania (Boyacá)	15.000	0,0
Anserma (Caldas)	16.000	0,0	Belén de Umbría (Risaralda)	17.000	0,0
Apía (Risaralda)	16.552	0,2	Bogotá, D. C.	16.250	0,0
Aquitania (Boyacá)	14.667	0,0	Bucaramanga (Santander)*	16.313	-1,1
Belén de Umbría (Risaralda)	16.100	2,1	Buga (Valle del Cauca)	16.775	2,3
Bogotá, D. C.	15.400	-1,5	Cachipay (Cundinamarca)	16.750	0,0
Bucaramanga (Santander)	14.600	-1,0	Caicedonia (Valle del Cauca)*	16.000	-5,9
Buga (Valle del Cauca)	15.800	-2,1	Calarcá (Quindío)	16.300	0,6
Cachipay (Cundinamarca)	15.333	0,0	Cali (Valle del Cauca)	16.933	-0,6
Cali (Valle del Cauca)	15.867	1,5	Cáqueza (Cundinamarca)	16.000	0,0
Cáqueza (Cundinamarca)	14.667	0,0	Cartago (Valle del Cauca)	15.275	-1,5
Chiquinquirá (Boyacá)	14.667	-1,1	Chinácota (Norte de Santander)	13.750	0,0
Chitagá (Norte de Santander)	15.500	0,0	Chinchiná (Caldas)	17.900	-0,3
Chocontá (Cundinamarca)	14.000	1,8	Chiquinquirá (Boyacá)	15.000	0,4
Corinto (Cauca)	15.250	3,4	Chitagá (Norte de Santander)	17.750	0,0
Cota (Cundinamarca)	14.750	0,0	Chocontá (Cundinamarca)	15.000	-2,2
Duitama (Boyacá)	16.000	4,9	Corinto (Cauca)	16.000	-0,9
El Carmen de Viboral (Antioquia)	14.838	0,8	Cota (Cundinamarca)	16.333	0,0
El Santuario (Antioquia)	14.625	-1,7	Cúcuta (Norte de Santander)	16.150	0,9
Entrerriños (Antioquia)*	15.630	2,3	Duitama (Boyacá)	15.000	-1,6
Facatativá (Cundinamarca)	15.900	4,3	El Santuario (Antioquia)	15.625	-2,3
Fómeque (Cundinamarca)	14.000	0,0	Facatativá (Cundinamarca)	16.400	-0,6
Fresno (Tolima)	15.567	-1,7	Fómeque (Cundinamarca)	15.000	0,0
Funza (Cundinamarca)	15.327	0,0	Funza (Cundinamarca)	15.670	-2,5
Garzón (Huila)	15.167	0,0	Garzón (Huila)	16.450	0,0
Girón (Santander)*	15.000	0,0	Girón (Santander)	16.750	-1,5
Granada (Meta)	14.977	0,0	Guaduas (Cundinamarca)	17.500	0,0
Ipiales (Nariño)	15.950	0,0	Ipiales (Nariño)	16.920	0,0
La Pintada (Antioquia)	16.023	0,0	Jamundí (Valle del Cauca)	15.400	-0,6
Madrid (Cundinamarca)	15.700	0,0	Madrid (Cundinamarca)	16.550	0,0
Málaga (Santander)*	34.500	29,4	Manizales (Caldas)	17.399	3,0
Manizales (Caldas)	16.859	0,0	Marinilla (Antioquia)	15.250	-6,2
Marinilla (Antioquia)	14.587	3,5	Marsella (Risaralda)	17.600	0,0
Marsella (Risaralda)	16.600	0,0	Medellín (Antioquia)	15.434	-2,5
Medellín (Antioquia)	15.424	0,3	Neira (Caldas)	18.275	0,0
Moniquirá (Boyacá)	15.750	0,0	Neiva (Huila)	14.933	1,4
Neira (Caldas)	17.400	0,0	Ocaña (Norte de Santander)	15.900	0,0
Ocaña (Norte de Santander)	15.786	0,0	Pacho (Cundinamarca)	16.500	0,0
Palmira (Valle del Cauca)	15.375	0,0	Palmira (Valle del Cauca)	16.700	2,0
Pamplona (Norte de Santander)	15.667	0,0	Pamplona (Norte de Santander)	16.960	0,0
Pasto (Nariño)	15.875	0,6	Pasto (Nariño)	16.567	0,0
Peñol (Antioquia)	14.600	2,3	Peñol (Antioquia)	15.000	-2,2
Pereira (Risaralda)	16.226	-1,3	Pereira (Risaralda)	16.567	-1,4
Piedecuesta (Santander)	15.500	0,0	Piedecuesta (Santander)	16.250	0,0
Pitalito (Huila)	15.750	-3,1	Pitalito (Huila)	16.267	0,0
Popayán (Cauca)	14.800	0,3	Popayán (Cauca)	15.500	0,0
Pupiales (Nariño)	15.700	-0,9	Pupiales (Nariño)	16.750	0,0
Roldanillo (Valle del Cauca)	15.275	1,3	Riosucio (Caldas)	17.450	-0,1
Samacá (Boyacá)	14.250	0,0	Samacá (Boyacá)	14.500	-3,3

**Cuadro 2. Insumos agrícolas. Precios de fungicidas (continuación)
2012 (septiembre)**

Productos y mercados	Precio medio septiembre	Variación porcentual	Productos y mercados	Precio medio septiembre	Variación porcentual
Fitoraz 76 WP, 500 gramos (continuación)			Kasumin 2 % SL, 1 litro (continuación)		
San Vicente de Chucurí (Santander)	18.000	-16,3	Corinto (Cauca)	25.333	0,7
Santander de Quilichao (Cauca)	17.200	0,0	Cota (Cundinamarca)	24.150	0,0
Sevilla (Valle del Cauca)	17.350	-0,9	Duitama (Boyacá)	38.000	22,6
Sibaté (Cundinamarca)	14.933	0,0	El Carmen de Viboral (Antioquia)	21.750	-1,1
Sogamoso (Boyacá)	15.000	0,0	El Santuario (Antioquia)	23.667	2,9
Subachoque (Cundinamarca)	17.050	0,0	El Zulia (Norte de Santander)	20.687	0,0
Tibaná (Boyacá)	15.250	0,0	Facativá (Cundinamarca)	27.250	-0,4
Tuluá (Valle del Cauca)	16.300	0,0	Fómeque (Cundinamarca)	28.000	0,0
Tunja (Boyacá)	15.000	-0,7	Garzón (Huila)	27.000	0,0
Túquerres (Nariño)	17.133	3,4	Girón (Santander)	23.000	-4,2
Ubaté (Cundinamarca)	15.750	-1,6	La Celia (Risaralda)	26.000	1,0
Ventaquemada (Boyacá)	14.833	-1,1	Marsella (Risaralda)	24.600	0,0
Villapinzón (Cundinamarca)	14.833	2,3	Moniquirá (Boyacá)	27.167	-5,8
Forum 500 WP, 120 gramos			Kasumin 2 % SL, 250 centímetros cúbicos		
Abrego (Norte de Santander)	16.375	0,0	Abrego (Norte de Santander)	11.000	0,0
Andes (Antioquia)	16.860	0,0	Cajamarca (Tolima)	10.000	0,0
Aquitania (Boyacá)	15.000	0,0	Chiquinquirá (Boyacá)	10.250	0,0
Bucaramanga (Santander)	17.000	1,0	Corinto (Cauca)	8.750	0,0
Chiquinquirá (Boyacá)	14.500	-5,4	Duitama (Boyacá)	11.000	0,0
Chocontá (Cundinamarca)	14.000	-6,7	Garzón (Huila)	10.500	0,0
Duitama (Boyacá)	15.000	0,0	Moniquirá (Boyacá)	8.667	-3,7
El Carmen de Viboral (Antioquia)	14.700	1,0	Palmira (Valle del Cauca)	8.750	0,0
El Santuario (Antioquia)	15.000	-2,4	Pasto (Nariño)	9.167	0,0
Facativá (Cundinamarca)	16.050	-1,5	Pitalito (Huila)	10.000	0,0
Fómeque (Cundinamarca)	15.500	0,0	Samacá (Boyacá)	9.500	0,0
Girón (Santander)	17.500	0,0	San Gil (Santander)	10.000	0,0
Ipiales (Nariño)	16.000	0,0	Socorro (Santander)	8.933	-0,7
Marinilla (Antioquia)	14.750	1,7	Sogamoso (Boyacá)	10.000	5,3
Medellín (Antioquia)	14.460	-0,3	Tibaná (Boyacá)	9.750	0,0
Moniquirá (Boyacá)	15.500	0,0	Tuluá (Valle del Cauca)	8.050	0,0
Ocaña (Norte de Santander)	16.625	0,0	Tunja (Boyacá)	9.250	-2,6
Peñol (Antioquia)	14.667	0,0	Ventaquemada (Boyacá)	8.000	-3,0
Piedecuesta (Santander)	17.000	0,0			
Samacá (Boyacá)	14.500	-6,5	Kemdazin 50 WP, 100 gramos		
San Gil (Santander)*	16.750	0,0	Belén de Umbria (Risaralda)	7.100	-0,4
Silos (Norte de Santander)	17.250	0,0	Bucaramanga (Santander)	8.500	0,0
Socorro (Santander)	16.950	-0,1	Cúcuta (Norte de Santander)	6.900	-6,1
Sogamoso (Boyacá)	15.250	1,7	Lebrija (Santander)	8.000	8,8
Tibaná (Boyacá)	14.500	0,0	Medellín (Antioquia)	5.900	0,0
Tunja (Boyacá)	14.500	-4,9	Ocaña (Norte de Santander)	7.333	0,0
Ventaquemada (Boyacá)	14.667	-1,1	Pamplona (Norte de Santander)	7.500	-6,3
Villapinzón (Cundinamarca)	14.167	-4,5			
Fosetal, 330 gramos			Kurdo 250 EC, 250 centímetros cúbicos		
Belén de Umbria (Risaralda)	12.000	-4,0	Abrego (Norte de Santander)	25.500	0,0
Bucaramanga (Santander)	13.500	12,5	Cúcuta (Norte de Santander)	25.000	-2,0
Chiquinquirá (Boyacá)	10.600	-7,8	Garzón (Huila)	25.500	0,0
Girón (Santander)	13.500	-6,9	Neiva (Huila)	29.000	0,0
Pamplona (Norte de Santander)	12.875	0,0	Ocaña (Norte de Santander)	28.750	0,0
Pereira (Risaralda)	14.125	0,0	Pitalito (Huila)	24.500	0,0
Santander de Quilichao (Cauca)	13.050	n.d.	Socorro (Santander)	24.000	-7,7
Sogamoso (Boyacá)	14.000	0,0	Túquerres (Nariño)	25.000	-3,8
Impact 125 SC, 1 litro			Mancozeb 80 WP, 1 kilogramo		
Apía (Risaralda)	92.168	-2,9	Bogotá, D. C.	11.400	-2,6
Armenia (Quindío)	89.500	0,0	Bucaramanga (Santander)*	10.000	0,0
Belén de Umbria (Risaralda)	86.925	-1,1	Medellín (Antioquia)	9.700	2,1
Cota (Cundinamarca)	93.500	0,0	Ubaté (Cundinamarca)	11.000	0,0
Marsella (Risaralda)	84.418	-3,1	Vélez (Santander)	11.500	0,0
Montenegro (Quindío)	89.200	0,0	Zipaquirá (Cundinamarca)	11.800	0,0
Neiva (Huila)	95.000	0,0			
Ocaña (Norte de Santander)	90.000	0,0			
Pereira (Risaralda)	90.445	-2,0			
Quimbaya (Quindío)	89.650	0,7			
Kasumin 2 % SL, 1 litro					
Abrego (Norte de Santander)	24.000	5,9			
Apía (Risaralda)	26.500	6,0			
Bucaramanga (Santander)	22.450	-0,7			
Buga (Valle del Cauca)	24.425	1,8			
Cachipay (Cundinamarca)	27.500	0,0			
Cajamarca (Tolima)	30.500	0,0			
Cali (Valle del Cauca)	25.800	0,9			
Chiquinquirá (Boyacá)	27.000	-0,9			

**Cuadro 2. Insumos agrícolas. Precios de fungicidas (continuación)
2012 (septiembre)**

Productos y mercados	Precio medio septiembre	Variación porcentual	Productos y mercados	Precio medio septiembre	Variación porcentual
Manzate 200 WP, 1 kilogramo			Mertect 500 SC, 1 litro (continuación)		
Abrego (Norte de Santander)	12.625	0,0	Caicedonia (Valle del Cauca)	156.650	-0,5
Andes (Antioquia)	14.167	0,2	Cajamarca (Tolima)	149.500	0,0
Anserma (Caldas)	12.983	0,0	Calarcá (Quindío)	155.825	0,0
Apía (Risaralda)	14.400	3,3	Chiquinquirá (Boyacá)	142.500	0,0
Aquitania (Boyacá)	14.250	0,0	Fresno (Tolima)	145.875	0,7
Armenia (Quindío)	12.000	-13,4	Medellín (Antioquia)	151.650	0,7
Belén de Umbria (Risaralda)	13.840	0,9	Montenegro (Quindío)	155.650	0,0
Bogotá, D. C.	14.200	0,5	Ocaña (Norte de Santander)	140.500	0,0
Bucaramanga (Santander)	12.640	1,1	Palmira (Valle del Cauca)	153.333	0,7
Buesaco (Nariño)	13.750	3,8	San Gil (Santander)	140.000	-3,4
Buga (Valle del Cauca)	13.950	-2,7	Sevilla (Valle del Cauca)*	159.000	16,1
Caicedonia (Valle del Cauca)*	13.000	-7,8	Tuluá (Valle del Cauca)	154.017	-1,9
Cali (Valle del Cauca)	13.900	0,7	Ubaté (Cundinamarca)	160.000	6,7
Cáqueza (Cundinamarca)	12.500	0,0			
Cartago (Valle del Cauca)	12.475	0,0	Mertect 500 SC, 100 centímetros cúbicos		
Chía (Cundinamarca)	17.000	0,0	Abrego (Norte de Santander)	15.667	0,0
Chinchiná (Caldas)	13.225	0,0	Andes (Antioquia)	17.400	0,0
Chiquinquirá (Boyacá)	12.250	0,0	Anserma (Caldas)	17.725	0,0
Chocontá (Cundinamarca)	11.667	-7,9	Aquitania (Boyacá)	16.500	1,5
Corinto (Cauca)	14.000	0,9	Armenia (Quindío)	17.550	-0,6
Cota (Cundinamarca)	13.067	0,0	Belén de Umbria (Risaralda)	18.400	0,2
Cúcuta (Norte de Santander)	12.167	-5,4	Betania (Antioquia)	19.100	-1,8
Duitama (Boyacá)	13.250	6,0	Bucaramanga (Santander)	16.250	1,6
El Carmen de Viboral (Antioquia)	11.675	-1,7	Caicedonia (Valle del Cauca)	17.625	-4,2
El Santuario (Antioquia)	12.167	1,4	Cajamarca (Tolima)	16.500	0,0
Funza (Cundinamarca)	12.480	2,9	Calarcá (Quindío)	17.850	0,1
Girón (Santander)	13.000	-3,7	Cáqueza (Cundinamarca)	19.000	0,0
Ipiales (Nariño)	12.633	0,0	Chiquinquirá (Boyacá)	16.000	0,0
Jamundí (Valle del Cauca)	14.500	5,1	Corinto (Cauca)	17.750	0,0
La Pintada (Antioquia)	12.200	0,0	El Santuario (Antioquia)	16.500	1,5
La Unión (Valle del Cauca)	12.425	0,0	Fresno (Tolima)	15.775	1,8
La Virginia (Risaralda)	14.100	4,1	Girón (Santander)	17.000	-2,9
Málaga (Santander)	14.500	2,4	Ipiales (Nariño)	18.250	0,0
Manizales (Caldas)	12.663	0,2	Marinilla (Antioquia)	17.000	3,0
Marinilla (Antioquia)	11.667	-2,8	Marsella (Risaralda)	17.750	1,4
Medellín (Antioquia)	12.740	-1,3	Medellín (Antioquia)	17.022	0,0
Moniquirá (Boyacá)	13.500	-1,2	Moniquirá (Boyacá)	16.500	0,0
Neira (Caldas)	13.300	-1,8	Neira (Caldas)	17.775	0,0
Ocaña (Norte de Santander)	13.125	0,0	Ocaña (Norte de Santander)	16.250	0,0
Pacho (Cundinamarca)	13.500	0,0	Palmira (Valle del Cauca)	16.500	0,0
Palmira (Valle del Cauca)	13.950	2,4	Piedecuesta (Santander)	15.750	0,0
Pamplona (Norte de Santander)	12.933	0,0	Samacá (Boyacá)	16.500	-5,7
Pasto (Nariño)	12.333	0,0	San Gil (Santander)	17.333	2,0
Peñol (Antioquia)	11.333	0,0	Sevilla (Valle del Cauca)	18.200	9,0
Pereira (Risaralda)	13.006	-3,1	Sogamoso (Boyacá)	16.500	0,0
Piedecuesta (Santander)	13.000	0,0	Tibaná (Boyacá)	16.500	0,0
Piendamó (Cauca)	13.000	0,0	Tuluá (Valle del Cauca)	16.900	-0,8
Popayán (Cauca)	12.769	-0,7	Ubaté (Cundinamarca)	17.000	0,0
Pupiales (Nariño)	13.367	4,4	Valledupar (Cesar)	17.700	0,0
Riosucio (Caldas)	13.650	1,7	Villapinzón (Cundinamarca)	15.667	3,3
Roldanillo (Valle del Cauca)	12.700	0,0			
Samacá (Boyacá)	12.250	-5,8	Nativo SC, 1 litro		
San Alberto (Cesar)	12.000	0,0	Armenia (Quindío)	142.450	0,0
San Gil (Santander)*	13.650	-1,4	Bucaramanga (Santander)	140.000	3,7
Santa Bárbara (Antioquia)	13.300	0,0	Caicedonia (Valle del Cauca)	143.975	1,1
Santa Marta (Magdalena)	19.500	0,0	Cajamarca (Tolima)	141.000	0,0
Santa Rosa de Cabal (Risaralda)	13.750	0,0	Cereté (Córdoba)	165.510	0,3
Santander de Quilichao (Cauca)	13.667	-4,4	El Zulia (Norte de Santander)	144.693	0,0
Sevilla (Valle del Cauca)	13.467	-2,4	Ocaña (Norte de Santander)	148.333	8,5
Sibaté (Cundinamarca)	12.167	-3,4	Pereira (Risaralda)	146.000	0,0
Silos (Norte de Santander)	13.333	0,0			
Sogamoso (Boyacá)	12.750	0,0	Nativo SC, 120 centímetros cúbicos		
Subachoque (Cundinamarca)	13.350	0,0	Abrego (Norte de Santander)	18.333	0,0
Tibaná (Boyacá)	12.750	0,0	Anserma (Caldas)	17.500	-6,8
Tuluá (Valle del Cauca)	13.200	-6,3	Bucaramanga (Santander)	17.650	0,0
Tunja (Boyacá)	11.700	-5,6	Cajamarca (Tolima)	18.750	0,0
Túquerres (Nariño)	10.320	2,0	Chitagá (Norte de Santander)	19.000	0,0
Vélez (Santander)	14.167	0,0	Garzón (Huila)	19.000	0,0
Ventaquemada (Boyacá)	12.000	-7,7	Ipiales (Nariño)	18.350	0,0
Villanueva (Casanare)	14.825	0,0	Manizales (Caldas)	24.818	0,2
Villapinzón (Cundinamarca)	11.667	-10,3	Ocaña (Norte de Santander)	17.800	0,0
			Pamplona (Norte de Santander)	19.500	0,0
Mertect 500 SC, 1 litro			Pasto (Nariño)	19.250	0,0
Abrego (Norte de Santander)	162.500	0,0	Pereira (Risaralda)	19.444	-0,8
Armenia (Quindío)	156.300	0,0	Pitalito (Huila)	18.500	5,7
Belén de Umbria (Risaralda)	158.750	-2,6	Riosucio (Caldas)	19.800	0,8
Bucaramanga (Santander)	140.750	2,4			

Cuadro 2. Insumos agrícolas. Precios de fungicidas (continuación)
2012 (septiembre)

Productos y mercados	Precio medio septiembre	Variación porcentual	Productos y mercados	Precio medio septiembre	Variación porcentual
Orthocide 50 %, 500 gramos			Rally 40 WP, 40 gramos (continuación)		
Belén de Umbria (Risaralda)	14.600	0,0	Sogamoso (Boyacá)	16.000	-3,0
Buga (Valle del Cauca)	14.000	-1,8	Tibaná (Boyacá)	15.750	0,0
Cajamarca (Tolima)	14.500	0,0	Revus 250 SC, 1 litro		
Cali (Valle del Cauca)	14.300	0,0	Abrego (Norte de Santander)	125.300	0,0
Cáqueza (Cundinamarca)	14.500	0,0	Aquitania (Boyacá)	110.000	0,0
Chía (Cundinamarca)	18.225	0,0	Chitagá (Norte de Santander)	111.000	0,9
Chiquinquirá (Boyacá)	14.500	0,0	El Carmen de Viboral (Antioquia)	112.000	0,0
Choachí (Cundinamarca)	14.000	0,0	Garzón (Huila)	132.333	8,2
Chocontá (Cundinamarca)	14.750	0,0	Pamplona (Norte de Santander)	116.000	0,0
Corinto (Cauca)	13.750	0,0	Peñol (Antioquia)	112.000	0,4
Duitama (Boyacá)	15.250	1,7	Popayán (Cauca)*	121.000	0,0
Garzón (Huila)	16.000	0,0	Samacá (Boyacá)	109.000	4,8
Marinilla (Antioquia)	13.250	0,6	Sogamoso (Boyacá)	115.000	0,0
Medellín (Antioquia)	13.840	-2,1	Tunja (Boyacá)	107.667	-0,6
Palmira (Valle del Cauca)	14.000	1,8	Vélez (Santander)	112.500	0,0
Pasto (Nariño)	14.333	0,0	Revus 250 SC, 125 centímetros cúbicos		
Pereira (Risaralda)	14.550	0,0	Abrego (Norte de Santander)	16.200	0,0
Samacá (Boyacá)	15.250	0,3	Aquitania (Boyacá)	16.000	0,0
Sogamoso (Boyacá)	15.500	1,6	El Santuario (Antioquia)	14.500	1,8
Tibaná (Boyacá)	14.750	0,0	Garzón (Huila)	17.333	0,0
Tunja (Boyacá)	14.625	0,9	Ipiales (Nariño)	14.100	6,4
Villapinzón (Cundinamarca)	14.750	-1,7	Pamplona (Norte de Santander)	16.000	0,0
Oxicloruro de cobre 35 %, 1 kilogramo			Samacá (Boyacá)	14.500	3,6
Buga (Valle del Cauca)	13.000	0,0	Sogamoso (Boyacá)	16.500	10,0
Marsella (Risaralda)	10.200	0,0	Tibaná (Boyacá)	14.250	0,0
Medellín (Antioquia)	12.250	-2,0	Tunja (Boyacá)	14.500	-1,1
Pereira (Risaralda)	9.900	4,8	Túquerres (Nariño)	16.000	3,2
San Alberto (Cesar)	13.000	0,0	Vélez (Santander)	18.000	1,4
Sibaté (Cundinamarca)	12.000	0,0	Rhodax 70 WP, 500 gramos		
Oxicloruro de cobre 58,8 %, 1 kilogramo			Andes (Antioquia)	17.500	0,0
Abrego (Norte de Santander)	11.000	0,0	Anserma (Caldas)	16.717	0,5
Andes (Antioquia)	12.100	-0,8	Apía (Risaralda)	18.343	3,3
Belén de Umbria (Risaralda)	12.000	-14,3	Aquitania (Boyacá)	16.067	0,0
Bogotá, D. C.	12.250	0,0	Armenia (Quindío)	16.617	5,2
Bucaramanga (Santander)	18.000	50,0	Belén de Umbria (Risaralda)	17.990	1,1
Cachipay (Cundinamarca)	13.500	0,0	Bogotá, D. C.	16.000	-1,2
Cáqueza (Cundinamarca)	13.000	0,0	Bucaramanga (Santander)	16.740	0,0
Chiquinquirá (Boyacá)	13.500	0,0	Buga (Valle del Cauca)	17.783	-2,6
Choachí (Cundinamarca)	12.500	0,0	Cachipay (Cundinamarca)	17.250	0,0
Chocontá (Cundinamarca)	12.500	-3,8	Caicedonia (Valle del Cauca)	16.638	0,7
Corinto (Cauca)	13.000	-1,9	Calarcá (Quindío)	17.700	2,6
Cota (Cundinamarca)	12.500	0,0	Cali (Valle del Cauca)	17.267	-2,3
Duitama (Boyacá)	13.250	-1,9	Chiquinquirá (Boyacá)	15.750	-3,1
El Carmen de Viboral (Antioquia)	12.500	0,0	Chitagá (Norte de Santander)	17.250	0,0
El Santuario (Antioquia)	11.500	0,0	Chocontá (Cundinamarca)	16.500	-2,9
Guaduas (Cundinamarca)	14.000	-3,4	Corinto (Cauca)	16.750	0,0
La Celia (Risaralda)	11.800	0,0	Duitama (Boyacá)	16.000	-3,0
La Virginia (Risaralda)	11.450	-11,2	El Carmen de Viboral (Antioquia)	17.333	1,0
Marinilla (Antioquia)	12.940	-1,3	El Santuario (Antioquia)	16.500	-2,2
Neiva (Huila)	14.500	0,0	Fómeque (Cundinamarca)	16.000	0,0
Ocaña (Norte de Santander)	12.000	0,0	Garzón (Huila)	17.167	0,0
Pacho (Cundinamarca)	13.250	0,0	Girón (Santander)	16.750	-4,3
Palmira (Valle del Cauca)	14.500	0,0	Ipiales (Nariño)	16.400	0,0
Piedecuesta (Santander)	12.000	0,0	La Unión (Valle del Cauca)	16.700	-0,3
Sabana de Torres (Santander)	13.000	4,0	La Virginia (Risaralda)	17.300	0,0
Santa Marta (Magdalena)	14.667	0,0	Madrid (Cundinamarca)	17.050	0,0
Santander de Quilichao (Cauca)	14.000	6,1	Málaga (Santander)*	19.000	1,3
Sibaté (Cundinamarca)	12.000	6,7	Manizales (Caldas)	18.551	0,0
Sogamoso (Boyacá)	14.000	7,7	Marinilla (Antioquia)	17.000	3,0
Subachoque (Cundinamarca)	12.400	0,0	Marsella (Risaralda)	17.871	-1,5
Tibaná (Boyacá)	14.000	7,7	Medellín (Antioquia)	17.060	0,0
Tunja (Boyacá)	13.000	4,0	Moniquirá (Boyacá)	16.750	0,0
Túquerres (Nariño)	13.375	5,9	Ocaña (Norte de Santander)	17.750	0,0
Ubaté (Cundinamarca)	13.000	2,0	Pacho (Cundinamarca)	17.250	0,0
Villapinzón (Cundinamarca)	12.667	2,7	Palmira (Valle del Cauca)	16.567	0,6
Rally 40 WP, 40 gramos			Pamplona (Norte de Santander)	17.500	0,0
Abrego (Norte de Santander)	16.667	0,0	Pasto (Nariño)	16.767	0,0
Aquitania (Boyacá)	18.500	0,0	Peñol (Antioquia)	16.167	-1,6
Garzón (Huila)	16.000	0,0	Pereira (Risaralda)	17.196	-1,5
Ocaña (Norte de Santander)	14.000	0,0	Piedecuesta (Santander)	16.250	0,0
Pamplona (Norte de Santander)	16.625	0,0	Piendamó (Cauca)	16.750	0,0
Pasto (Nariño)	14.500	0,0	Pitalito (Huila)	17.000	0,0
Pitalito (Huila)	17.000	0,0	Popayán (Cauca)	16.750	1,5
			Riosucio (Caldas)	18.067	0,0

**Cuadro 2. Insumos agrícolas. Precios de fungicidas (continuación)
2012 (septiembre)**

Productos y mercados	Precio medio septiembre	Variación porcentual	Productos y mercados	Precio medio septiembre	Variación porcentual
Rhodax 70 WP, 500 gramos (continuación)			Ridomil Gold MZ 68 WP, 375 gramos (continuación)		
Roldanillo (Valle del Cauca)	16.625	0,0	Santa Marta (Magdalena)	18.400	1,1
San Gil (Santander)*	17.500	4,5	Santa Rosa de Cabal (Risaralda)	15.500	-9,1
Santa Rosa de Cabal (Risaralda)	19.000	0,0	Sibaté (Cundinamarca)	14.700	-3,3
Santander de Quilichao (Cauca)	17.450	1,2	Silos (Norte de Santander)	15.500	0,0
Sevilla (Valle del Cauca)	17.850	0,8	Socorro (Santander)	15.333	-1,7
Sibaté (Cundinamarca)	15.500	-1,0	Sogamoso (Boyacá)	15.250	0,0
Silos (Norte de Santander)	17.500	0,0	Subachoque (Cundinamarca)	16.300	0,0
Sogamoso (Boyacá)	15.500	3,3	Tibaná (Boyacá)	15.500	0,0
Subachoque (Cundinamarca)	17.700	0,0	Tunja (Boyacá)	14.583	-4,9
Tibaná (Boyacá)	15.750	0,0	Túquerres (Nariño)	15.250	0,0
Tuluá (Valle del Cauca)	16.925	-1,2	Ubaté (Cundinamarca)	15.500	0,0
Tunja (Boyacá)	15.667	-6,0	Villanueva (Casanare)	18.100	0,0
Túquerres (Nariño)	18.000	5,9	Villapinzón (Cundinamarca)	14.250	-3,4
Ubaté (Cundinamarca)	16.000	0,0			
Ventaquemada (Boyacá)	14.250	-12,3	Score 250 EC, 1 litro		
Villapinzón (Cundinamarca)	15.333	-4,2	Abrego (Norte de Santander)	122.450	0,0
Ridomil Gold MZ 68 WP, 375 gramos			Aquitania (Boyacá)	130.000	-3,7
Abrego (Norte de Santander)	15.438	0,4	Armenia (Quindío)	132.025	3,2
Agustín Codazzi (Cesar)	20.000	0,0	Belén de Umbría (Risaralda)	131.600	0,2
Andes (Antioquia)	16.333	-1,0	Bucaramanga (Santander)	115.000	0,0
Apía (Risaralda)	16.825	4,2	Calarcá (Quindío)	127.950	-0,2
Aquitania (Boyacá)	15.000	0,0	Chiquinquirá (Boyacá)	121.000	-1,4
Armenia (Quindío)	15.400	-0,2	Cúcuta (Norte de Santander)	116.900	0,9
Barbosa (Santander)*	15.500	0,0	El Santuario (Antioquia)	115.000	-0,4
Belén de Umbría (Risaralda)	16.820	0,0	Medellín (Antioquia)	117.767	-2,8
Bogotá, D. C.	15.886	-1,7	Ocaña (Norte de Santander)	116.143	0,0
Bucaramanga (Santander)	15.100	-0,3	Palmira (Valle del Cauca)	128.000	-0,4
Buesaco (Nariño)	15.500	-4,6	Pamplona (Norte de Santander)	118.000	0,0
Cachipay (Cundinamarca)	16.333	0,0	Pasto (Nariño)	130.100	0,0
Calarcá (Quindío)	17.800	7,0	Pereira (Risaralda)	128.110	-8,9
Cáqueza (Cundinamarca)	16.000	0,0	Pitalito (Huila)	156.600	0,0
Cartago (Valle del Cauca)	16.750	-2,9	Sevilla (Valle del Cauca)	129.033	-6,8
Chinácota (Norte de Santander)	17.000	0,0	Sibaté (Cundinamarca)	119.000	-0,4
Chinchiná (Caldas)	16.100	0,0	Sogamoso (Boyacá)	120.000	-7,7
Chiquinquirá (Boyacá)	15.000	0,0	Subachoque (Cundinamarca)	126.400	0,0
Chitagá (Norte de Santander)	15.500	0,0	Tibaná (Boyacá)	117.500	0,0
Choachí (Cundinamarca)	15.000	0,0	Vélez (Santander)	115.000	0,0
Chocontá (Cundinamarca)	14.500	-1,1			
Cota (Cundinamarca)	15.367	0,0	Score 250 EC, 100 centímetros cúbicos		
Cúcuta (Norte de Santander)	15.200	3,1	Abrego (Norte de Santander)	16.000	0,0
Duitama (Boyacá)	15.250	1,7	Andes (Antioquia)	17.000	-1,4
El Carmen de Bolívar (Bolívar)	17.833	0,9	Aquitania (Boyacá)	15.000	0,0
El Carmen de Viboral (Antioquia)	14.820	1,0	Belén de Umbría (Risaralda)	15.500	-1,0
El Santuario (Antioquia)	14.500	-2,5	Bucaramanga (Santander)	15.333	5,7
Entreríos (Antioquia)*	14.800	-3,5	Chiquinquirá (Boyacá)	14.733	0,0
Fundación (Magdalena)	17.750	0,6	Chitagá (Norte de Santander)	15.500	0,0
Garzón (Huila)	16.250	0,0	Cúcuta (Norte de Santander)	14.000	-3,4
Girón (Santander)	15.500	-3,1	Duitama (Boyacá)	15.000	-3,2
Guaduas (Cundinamarca)	17.500	2,9	El Santuario (Antioquia)	14.250	-3,4
Ipiales (Nariño)	15.060	0,0	Girón (Santander)	15.250	-1,6
La Unión (Valle del Cauca)	15.600	-1,0	Ipiales (Nariño)	16.067	0,0
La Virginia (Risaralda)	16.525	0,0	Málaga (Santander)	26.000	18,2
Málaga (Santander)*	16.333	-2,0	Marinilla (Antioquia)	14.617	0,0
Manizales (Caldas)	15.050	0,0	Medellín (Antioquia)	14.884	0,0
Marinilla (Antioquia)	14.993	0,0	Ocaña (Norte de Santander)	15.875	0,0
Marsella (Risaralda)	16.088	-0,9	Pamplona (Norte de Santander)	14.500	0,0
Medellín (Antioquia)	15.600	-0,4	Pasto (Nariño)	17.250	9,2
Moniquirá (Boyacá)	14.125	0,0	Piedecuesta (Santander)	14.000	0,0
Neiva (Huila)	15.633	0,0	Pitalito (Huila)	15.633	0,0
Ocaña (Norte de Santander)	15.500	0,0	Riosucio (Caldas)	16.267	0,0
Pamplona (Norte de Santander)	15.333	0,0	San Gil (Santander)	15.000	-3,2
Pasto (Nariño)	15.000	0,0	Sevilla (Valle del Cauca)	16.450	1,5
Peñol (Antioquia)	14.333	-1,1	Silos (Norte de Santander)	15.000	0,0
Pereira (Risaralda)	15.988	0,0	Socorro (Santander)	14.633	-2,0
Piedecuesta (Santander)	15.250	0,0	Sogamoso (Boyacá)	15.500	0,0
Piendamó (Cauca)*	14.850	-1,0	Tibaná (Boyacá)	14.500	0,0
Pitalito (Huila)	16.233	0,0	Tunja (Boyacá)	15.400	-0,6
Popayán (Cauca)	15.153	0,0	Túquerres (Nariño)	15.933	5,8
Pupiales (Nariño)	15.500	1,6	Ubaté (Cundinamarca)	16.500	-2,9
Rionegro (Antioquia)	14.900	0,0	Ventaquemada (Boyacá)	14.667	-2,2
Riosucio (Caldas)	16.675	0,9			
Roldanillo (Valle del Cauca)	15.950	4,9	Score 250 EC, 250 centímetros cúbicos		
Sabana de Torres (Santander)	16.650	3,1	Abrego (Norte de Santander)	33.750	0,0
Samacá (Boyacá)	14.750	-1,7	Andes (Antioquia)	34.580	-0,7
San Gil (Santander)*	15.600	-1,5	Aquitania (Boyacá)	34.750	2,2
Santa Bárbara (Antioquia)	18.033	-0,7	Belén de Umbría (Risaralda)	37.425	3,3

**Cuadro 2. Insumos agrícolas. Precios de fungicidas (conclusión)
2012 (septiembre)**

Productos y mercados	Precio medio septiembre	Variación porcentual	Productos y mercados	Precio medio septiembre	Variación porcentual
Score 250 EC, 250 centímetros cúbicos (continuación)			Trivia WP, 400 gramos (continuación)		
Bucaramanga (Santander)	33.000	3,1	Marsella (Risaralda)	18.525	0,0
Cáqueza (Cundinamarca)	37.000	0,0	Moniquirá (Boyacá)	16.500	1,5
Cúcuta (Norte de Santander)	32.833	0,5	Ocaña (Norte de Santander)	17.500	0,0
Duitama (Boyacá)	34.000	-2,9	Pamplona (Norte de Santander)	17.000	-4,2
El Carmen de Viboral (Antioquia)	34.100	0,0	Pasto (Nariño)	18.150	1,2
El Santuario (Antioquia)	32.625	-1,9	Pereira (Risaralda)	18.159	-3,0
Girón (Santander)	33.000	-2,9	Piendamó (Cauca)	16.400	1,5
Marinilla (Antioquia)	33.150	-6,1	Pitalito (Huila)	16.633	-2,0
Medellín (Antioquia)	33.514	0,2	Popayán (Cauca)	16.683	1,0
Moniquirá (Boyacá)	27.250	0,9	Riosucio (Caldas)	18.400	0,5
Ocaña (Norte de Santander)	33.167	0,0	San Gil (Santander)	18.100	-5,2
Palmira (Valle del Cauca)	32.250	0,0	Santa Rosa de Cabal (Risaralda)	17.689	-4,5
Pamplona (Norte de Santander)	33.000	0,0	Sevilla (Valle del Cauca)	18.225	2,1
Pasto (Nariño)	38.250	-4,4	Túquerres (Nariño)	18.000	0,0
Peñol (Antioquia)	31.250	0,0	Validacin SL, 1 litro		
Pereira (Risaralda)	39.085	-2,1	Abrego (Norte de Santander)	27.750	3,5
Piedecuesta (Santander)	32.500	0,0	Cachipay (Cundinamarca)	27.500	0,0
Pitalito (Huila)	34.500	0,0	Cáqueza (Cundinamarca)	29.000	0,0
Sevilla (Valle del Cauca)	37.200	-0,7	Chiquinquirá (Boyacá)	26.667	2,6
Silos (Norte de Santander)	32.000	0,0	Choachí (Cundinamarca)	30.500	0,0
Socorro (Santander)	33.000	-2,5	El Zulia (Norte de Santander)	25.947	0,0
Sogamoso (Boyacá)	35.000	0,0	Garzón (Huila)	30.500	0,0
Tibaná (Boyacá)	33.000	0,0	Moniquirá (Boyacá)	27.250	-8,4
Vélez (Santander)	35.000	0,0	Neiva (Huila)	35.520	0,0
Viterbo (Caldas)	38.825	0,0	Pamplona (Norte de Santander)	27.500	0,0
Tilt 250 EC, 1 litro			Túquerres (Nariño)	23.833	-8,3
Armenia (Quindío)	71.850	2,0	Vélez (Santander)	28.000	0,0
Bogotá, D. C.	80.000	-0,1	Vitavax 300 WP, 500 gramos		
Chiquinquirá (Boyacá)	68.233	-0,6	Abrego (Norte de Santander)	33.200	0,0
Pitalito (Huila)	72.033	0,0	Bucaramanga (Santander)*	33.333	13,0
Sibaté (Cundinamarca)	69.250	0,0	Cali (Valle del Cauca)	32.367	-1,0
Sogamoso (Boyacá)	80.000	0,0	Chiquinquirá (Boyacá)	29.500	0,0
Subachoque (Cundinamarca)	72.750	0,0	Cota (Cundinamarca)	28.500	0,0
Tuluá (Valle del Cauca)	76.875	-1,9	Garzón (Huila)	26.750	0,0
Tilt 250 EC, 100 centímetros cúbicos			Girón (Santander)	33.000	-4,3
Aquitania (Boyacá)	13.750	0,0	Ipiales (Nariño)	29.250	0,0
Chiquinquirá (Boyacá)	10.833	1,6	Ocaña (Norte de Santander)	31.500	0,0
Chocontá (Cundinamarca)	11.500	-4,2	Pamplona (Norte de Santander)	34.500	-1,4
Pitalito (Huila)	11.700	0,0	Pereira (Risaralda)	27.400	-0,1
Pupiales (Nariño)	12.750	0,0	Piedecuesta (Santander)	32.500	0,0
Samacá (Boyacá)	11.500	-4,2	Pupiales (Nariño)	28.000	-0,9
Sogamoso (Boyacá)	12.000	0,0	Sibaté (Cundinamarca)	27.500	-0,9
Tibaná (Boyacá)	11.000	0,0	Sogamoso (Boyacá)	30.000	0,0
Tunja (Boyacá)	11.500	-2,5	Tunja (Boyacá)	27.000	3,8
Túquerres (Nariño)	14.000	6,3	Túquerres (Nariño)	28.000	0,0
Ubaté (Cundinamarca)	11.500	-2,1	Vondozeb 80 WP, 1 kilogramo		
Villapinzón (Cundinamarca)	11.000	-13,2	Chiquinquirá (Boyacá)	12.000	0,0
Top-Sul SC, 1 litro			Duitama (Boyacá)	16.000	10,3
Abrego (Norte de Santander)	12.333	0,0	Garzón (Huila)	12.500	2,0
Cáqueza (Cundinamarca)	12.500	0,0	Manizales (Caldas)	12.450	0,0
Chinácota (Norte de Santander)	13.250	0,0	Pamplona (Norte de Santander)	13.000	8,3
Chiquinquirá (Boyacá)	18.500	8,8	Sogamoso (Boyacá)	13.000	0,0
Chitagá (Norte de Santander)	13.500	0,0	Tibaná (Boyacá)	13.000	0,0
Fómeque (Cundinamarca)	12.000	0,0	Zellus 50 WP, 100 gramos		
Ocaña (Norte de Santander)	12.250	0,0	Buga (Valle del Cauca)	6.333	-2,6
Pamplona (Norte de Santander)	13.000	0,0	Cúcuta (Norte de Santander)	6.250	0,0
Valledupar (Cesar)	13.750	0,0	El Zulia (Norte de Santander)	6.490	0,0
Trivia WP, 400 gramos			Manizales (Caldas)	5.800	-3,3
Abrego (Norte de Santander)	16.786	0,0	Marsella (Risaralda)	5.510	4,0
Apía (Risaralda)	18.289	-4,4	Neira (Caldas)	6.000	0,0
Belén de Umbría (Risaralda)	17.500	-3,6	Neiva (Huila)	7.833	0,0
Bogotá, D. C.	16.250	-3,0	Palmira (Valle del Cauca)	6.250	4,2
Bucaramanga (Santander)*	17.800	0,0	Pamplona (Norte de Santander)	7.000	0,0
Chinchiná (Caldas)	18.800	0,5	Pasto (Nariño)	6.500	0,0
Chitagá (Norte de Santander)	17.000	0,0	Pereira (Risaralda)	5.400	0,0
Garzón (Huila)	15.633	0,0	Santa Rosa de Cabal (Risaralda)	5.505	-2,6
Ipiales (Nariño)	18.400	0,0	Silos (Norte de Santander)	7.750	0,0
Manizales (Caldas)	18.445	0,0	Tuluá (Valle del Cauca)	5.700	0,9

n.d. No determinado

* El precio correspondiente a agosto fue modificado en el presente reporte ante la inclusión de datos que se encontraban en verificación.

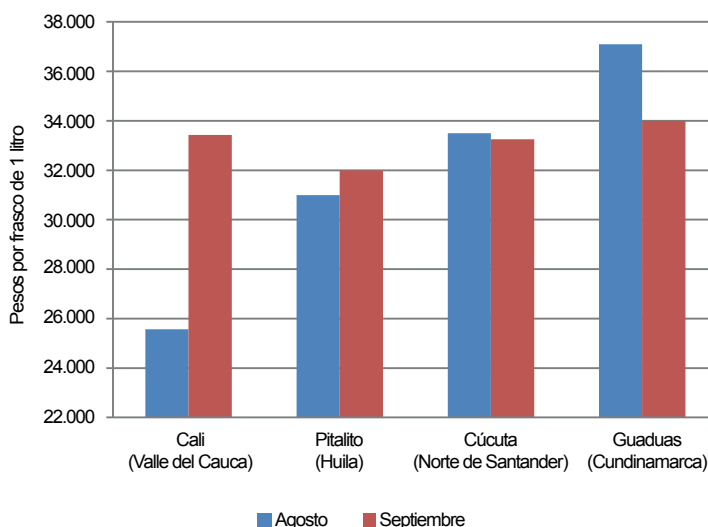
Insecticidas



Fuente: DANE

A nivel nacional, los mercados reportados presentaron tendencias de baja volatilidad, a excepción de Cali (Valle del Cauca), donde la cotización se incrementó un 31 % frente al mes de agosto. Esta situación puede estar ligada a la renovación de los inventarios en gran parte de los almacenes monitoreados.

Gráfico 9. Comportamiento de los precios minoristas de Furadan 3 SC por frasco de 1 litro 2012 (agosto-septiembre)



Fuente: SIPSA-DANE-Ministerio de Agricultura y Desarrollo Rural.

Cuadro 3. Insumos agrícolas. Precios de insecticidas, acaricidas y nematocidas 2012 (septiembre)

Productos y mercados	Precio medio septiembre	Variación porcentual
Arriero 2,5 DP, 1 kilogramo		
Abrego (Norte de Santander)	4.750	0,0
Anserma (Caldas)	3.817	0,1
Apía (Risaralda)	3.975	0,0
Armenia (Quindío)	3.975	0,0
Belén de Umbría (Risaralda)	3.875	-1,3
Bucaramanga (Santander)	4.350	0,0
Buga (Valle del Cauca)	4.375	-1,7
Calarcá (Quindío)	3.950	0,0
Cali (Valle del Cauca)	4.167	-2,3
Cartago (Valle del Cauca)	4.000	6,7
Cereté (Córdoba)	4.175	6,4
Chocontá (Cundinamarca)	5.000	11,1
Corinto (Cauca)	4.550	7,1
Cúcuta (Norte de Santander)	4.500	6,3
Garzón (Huila)	4.500	0,0
Girardot (Cundinamarca)	3.950	0,0
Ipiales (Nariño)	4.433	0,0
La Ceja (Antioquia)	4.500	0,0
La Celia (Risaralda)	4.000	0,0
La Virginia (Risaralda)	4.000	0,0
Málaga (Santander)	5.500	0,0
Marsella (Risaralda)	3.833	1,3
Moniquirá (Boyacá)	5.000	0,0
Montenegro (Quindío)	4.125	8,6
Palmira (Valle del Cauca)	4.000	4,3
Pamplona (Norte de Santander)	5.167	-3,1
Pereira (Risaralda)	4.267	0,0
Pitalito (Huila)	4.500	0,0
Quimbaya (Quindío)	3.975	0,0
Samacá (Boyacá)	5.250	0,0
Santa Rosa de Cabal (Risaralda)	3.900	0,0
Santander de Quilichao (Cauca)	3.900	-2,5
Sevilla (Valle del Cauca)	3.800	-5,0
Sogamoso (Boyacá)	6.000	0,0
Tibaná (Boyacá)	5.000	0,0
Tuluá (Valle del Cauca)	4.000	0,0
Tunja (Boyacá)	5.000	5,3
Ventaquemada (Boyacá)	5.000	0,0
Villapinzón (Cundinamarca)	4.433	-5,0
Viterbo (Caldas)	4.425	0,0

Productos y mercados	Precio medio septiembre	Variación porcentual
Atta-Kill, 250 gramos		
Anserma (Caldas)*	6.950	0,0
Apía (Risaralda)	7.500	13,2
Belén de Umbría (Risaralda)	6.225	0,0
Caicedonia (Valle del Cauca)	5.900	3,5
Cartago (Valle del Cauca)	6.400	5,3
Garzón (Huila)	7.500	0,0
La Mesa (Cundinamarca)	8.500	0,0
Marsella (Risaralda)	6.375	-1,9
Palmira (Valle del Cauca)	6.000	0,0
Pereira (Risaralda)	6.625	-3,6
Pitalito (Huila)	7.600	0,0
Riosucio (Caldas)	7.900	12,9
Santa Rosa de Cabal (Risaralda)	6.325	0,0
Atta-Kill, 500 gramos		
Anserma (Caldas)	11.325	-1,1
Apía (Risaralda)	11.983	-1,4
Belén de Umbría (Risaralda)	11.517	0,1
Bucaramanga (Santander)	10.933	0,3
Buga (Valle del Cauca)	11.163	-2,9
Caicedonia (Valle del Cauca)	10.950	0,5
Cali (Valle del Cauca)	12.500	-0,3
Cartago (Valle del Cauca)	11.275	6,6
Corinto (Cauca)	12.000	0,0
Garzón (Huila)	13.000	0,0
Jamundí (Valle del Cauca)	12.600	-1,2
Manizales (Caldas)	11.425	0,0
Marsella (Risaralda)	11.488	-1,1
Ocaña (Norte de Santander)	11.500	0,0
Palmira (Valle del Cauca)	12.750	3,4
Pereira (Risaralda)	11.538	-0,9
Pitalito (Huila)	13.667	0,0
Riosucio (Caldas)	11.400	0,4
Santa Rosa de Cabal (Risaralda)	12.050	0,0
Santander de Quilichao (Cauca)	11.900	1,7
Socorro (Santander)	11.250	-2,2
Tuluá (Valle del Cauca)	11.625	0,0
Curacron 500 EC, 1 litro		
Abrego (Norte de Santander)	45.200	-0,4

**Cuadro 3. Insumos agrícolas. Precios de insecticidas, acaricidas y nematocidas (continuación)
2012 (septiembre)**

Productos y mercados	Precio medio septiembre	Variación porcentual	Productos y mercados	Precio medio septiembre	Variación porcentual
Curacron 500 EC, 1 litro (continuación)			Curacron 500 EC, 100 centímetros cúbicos (continuación)		
Andes (Antioquia)	43.750	-1,7	Sogamoso (Boyacá)	7.500	3,4
Aquitania (Boyacá)	41.000	-3,1	Tunja (Boyacá)	7.000	-4,5
Armenia (Quindío)	46.750	0,7	Túquerres (Nariño)	7.450	6,4
Belén de Umbria (Risaralda)	48.000	3,2	Ventaquemada (Boyacá)	7.500	7,1
Bogotá, D. C.	49.800	-0,2	Villapinzón (Cundinamarca)	7.200	2,9
Bucaramanga (Santander)*	42.433	0,0	Curacron 500 EC, 250 centímetros cúbicos		
Buga (Valle del Cauca)	46.850	-2,7	Abrego (Norte de Santander)	14.667	0,0
Calarcá (Quindío)	42.950	0,7	Agustín Codazzi (Cesar)	20.000	0,0
Cali (Valle del Cauca)	44.000	-0,8	Andes (Antioquia)	13.667	-7,2
Cáqueza (Cundinamarca)	44.500	0,0	Aquitania (Boyacá)	15.000	0,0
Chiquinquirá (Boyacá)	42.233	0,2	Belén de Umbria (Risaralda)	15.167	-1,7
Chitagá (Norte de Santander)	44.000	0,0	Bogotá, D. C.	18.050	25,3
Chocontá (Cundinamarca)	41.000	-8,9	Bucaramanga (Santander)	14.000	0,0
Corinto (Cauca)	40.500	0,0	Buga (Valle del Cauca)	15.500	10,7
Cúcuta (Norte de Santander)	42.000	-2,6	Cali (Valle del Cauca)	15.300	-1,6
Duitama (Boyacá)	45.600	1,3	Chinácota (Norte de Santander)	16.250	0,0
El Carmen de Viboral (Antioquia)	42.010	-0,2	Chiquinquirá (Boyacá)	14.333	-1,1
El Santuario (Antioquia)	40.750	1,2	Chitagá (Norte de Santander)	15.000	0,0
Entreríos (Antioquia)*	42.820	0,0	Chocontá (Cundinamarca)	14.500	-4,9
Facatativá (Cundinamarca)	44.900	0,6	Corinto (Cauca)	14.875	0,0
Fómeque (Cundinamarca)	45.500	0,0	Duitama (Boyacá)	15.500	3,3
Fresno (Tolima)	43.075	0,0	El Carmen de Viboral (Antioquia)	13.800	1,2
Funza (Cundinamarca)	44.617	0,1	El Santuario (Antioquia)	13.167	0,0
Garzón (Huila)	47.333	0,0	Fresno (Tolima)	14.067	0,0
Ipiales (Nariño)	43.650	0,0	Ipiales (Nariño)	14.633	0,0
La Ceja (Antioquia)	43.420	0,0	La Unión (Antioquia)	14.000	0,0
La Unión (Antioquia)	42.167	0,0	La Unión (Valle del Cauca)	14.650	0,3
La Unión (Valle del Cauca)	45.425	-0,5	Marinilla (Antioquia)	13.750	0,0
Madrid (Cundinamarca)	44.100	0,0	Marsella (Risaralda)	16.050	5,6
Málaga (Santander)	48.333	-0,3	Medellín (Antioquia)	14.450	0,0
Manizales (Caldas)	45.350	2,7	Ocaña (Norte de Santander)	14.750	0,0
Marinilla (Antioquia)	41.737	0,8	Palmira (Valle del Cauca)	16.250	-1,5
Medellín (Antioquia)	43.590	-0,3	Pamplona (Norte de Santander)	14.875	0,0
Ocaña (Norte de Santander)	43.833	0,0	Pasto (Nariño)	14.433	1,4
Palmira (Valle del Cauca)	49.000	-1,0	Peñol (Antioquia)	13.250	0,0
Pamplona (Norte de Santander)	42.250	0,6	Pereira (Risaralda)	15.400	-8,1
Peñol (Antioquia)	40.333	0,0	Pitalito (Huila)	15.600	0,0
Pereira (Risaralda)	47.667	0,0	Popayán (Cauca)	15.750	1,6
Piedecuesta (Santander)	45.000	0,0	Rionegro (Antioquia)	13.900	1,0
Pitalito (Huila)	51.900	8,4	Roldanillo (Valle del Cauca)	15.400	2,7
Popayán (Cauca)	42.500	0,5	Samacá (Boyacá)	14.000	-5,1
Rionegro (Antioquia)	46.067	-0,6	San Gil (Santander)	15.000	-6,8
Roldanillo (Valle del Cauca)	46.250	-0,6	San Pedro de los Milagros (Antioquia)	15.083	0,0
Saldaña (Tolima)	43.231	-0,2	San Vicente (Antioquia)	14.000	-0,9
Samacá (Boyacá)	42.500	-5,6	Santa Rosa de Cabal (Risaralda)	15.650	0,0
San Gil (Santander)	45.000	-9,1	Santander de Quilichao (Cauca)	15.850	-0,6
San Pedro de los Milagros (Antioquia)	42.787	-0,3	Sevilla (Valle del Cauca)	15.300	-3,8
San Vicente (Antioquia)	44.550	2,9	Socorro (Santander)	15.000	3,4
Santa Marta (Magdalena)	48.650	0,0	Tibaná (Boyacá)	14.750	0,0
Santa Rosa de Cabal (Risaralda)	49.100	0,0	Tuluá (Valle del Cauca)	14.900	0,0
Sevilla (Valle del Cauca)	46.500	-2,7	Tunja (Boyacá)	14.300	-1,9
Sibaté (Cundinamarca)	41.667	-0,8	Túquerres (Nariño)	14.600	-0,7
Sogamoso (Boyacá)	44.000	0,0	Ubaté (Cundinamarca)	15.000	0,0
Subachoque (Cundinamarca)	45.400	0,0	Valledupar (Cesar)	16.100	0,0
Tuluá (Valle del Cauca)	46.275	0,0	Ventaquemada (Boyacá)	14.333	-2,3
Tunja (Boyacá)	42.500	-1,9	Villapinzón (Cundinamarca)	14.333	-1,1
Túquerres (Nariño)	42.000	0,0	Decis 2,5 EC, 1 litro		
Ubaté (Cundinamarca)	46.500	0,0	Chinchiná (Caldas)	105.767	-4,9
Valledupar (Cesar)	47.500	0,4	Chiquinquirá (Boyacá)	90.833	2,8
Ventaquemada (Boyacá)	39.333	-7,1	Cota (Cundinamarca)	96.500	0,0
Villapinzón (Cundinamarca)	40.167	-5,9	Funza (Cundinamarca)	97.185	0,0
Curacron 500 EC, 100 centímetros cúbicos			La Unión (Antioquia)	95.100	0,0
Aquitania (Boyacá)	7.667	0,0	Medellín (Antioquia)	94.100	1,1
Chinácota (Norte de Santander)	9.500	0,0	Rionegro (Antioquia)	94.667	0,0
Chiquinquirá (Boyacá)	7.250	-3,3	San Pedro de los Milagros (Antioquia)	97.900	0,0
Chocontá (Cundinamarca)	7.500	4,7	San Vicente (Antioquia)	97.150	-0,3
Duitama (Boyacá)	7.733	3,1	Subachoque (Cundinamarca)	100.250	0,0
Ipiales (Nariño)	7.000	0,0	Vélez (Santander)	120.000	11,6
Moniquirá (Boyacá)	8.000	0,0	Decis 2,5 EC, 200 centímetros cúbicos		
Ocaña (Norte de Santander)	7.250	0,0	Aquitania (Boyacá)	22.750	0,0
Pamplona (Norte de Santander)	8.000	0,0	Chiquinquirá (Boyacá)	21.300	-3,9
Pitalito (Huila)	8.500	0,0	Chitagá (Norte de Santander)	24.500	0,0
Samacá (Boyacá)	7.000	0,0			
San Gil (Santander)	8.000	1,3			
Socorro (Santander)	7.500	7,1			

Cuadro 3. Insumos agrícolas. Precios de insecticidas, acaricidas y nematocidas (continuación)
2012 (septiembre)

Productos y mercados	Precio medio septiembre	Variación porcentual	Productos y mercados	Precio medio septiembre	Variación porcentual
Decis 2,5 EC, 200 centímetros cúbicos (continuación)			Engeo, 1 litro (continuación)		
El Carmen de Viboral (Antioquia)	23.700	1,1	Ventaquemada (Boyacá)	128.667	1,6
Fómeque (Cundinamarca)	25.500	0,0	Villapinzón (Cundinamarca)	128.000	-0,5
Garzón (Huila)	24.000	0,0	Engeo, 100 centímetros cúbicos		
Guarne (Antioquia)	23.000	-4,8	Belén de Umbría (Risaralda)	17.650	-0,8
La Ceja (Antioquia)	24.295	0,0	Cajamarca (Tolima)	17.000	0,0
La Unión (Antioquia)	23.050	0,4	Guarne (Antioquia)	15.500	-3,1
Medellín (Antioquia)	24.463	0,0	Ipiales (Nariño)	18.500	0,0
Ocaña (Norte de Santander)	25.000	0,0	Marsella (Risaralda)	17.100	0,6
Rionegro (Antioquia)	22.833	0,0	Moniquirá (Boyacá)	16.500	-2,0
Samacá (Boyacá)	22.000	-3,3	Socorro (Santander)	16.800	-3,4
San Pedro de los Milagros (Antioquia)	23.990	0,0	Vélez (Santander)	17.500	0,0
San Vicente (Antioquia)	23.650	-0,7	Engeo, 250 centímetros cúbicos		
Tibaná (Boyacá)	22.500	1,1	Abrego (Norte de Santander)	35.500	2,9
Tunja (Boyacá)	23.500	0,0	Aquitania (Boyacá)	38.500	0,0
Vélez (Santander)	24.750	1,0	Armenia (Quindío)	41.117	-0,2
Ventaquemada (Boyacá)	23.500	5,2	Belén de Umbría (Risaralda)	41.167	0,0
Villapinzón (Cundinamarca)	21.333	-6,6	Bucaramanga (Santander)	35.340	-0,6
Eltra 48 EC, 1 litro			Cajamarca (Tolima)	38.250	0,0
Abrego (Norte de Santander)	40.667	0,0	Chiquinquirá (Boyacá)	35.333	0,0
Aquitania (Boyacá)	43.000	0,0	Chitagá (Norte de Santander)	36.000	0,0
Bucaramanga (Santander)	35.000	-0,7	Chocontá (Cundinamarca)	35.000	-2,8
Buga (Valle del Cauca)	45.463	0,2	El Carmen de Viboral (Antioquia)	35.000	-5,4
Cali (Valle del Cauca)	46.650	-0,2	El Santuario (Antioquia)	35.750	1,4
Chocontá (Cundinamarca)	40.000	5,3	El Zulia (Norte de Santander)	35.818	0,0
Corinto (Cauca)	45.000	0,0	Fresno (Tolima)	37.000	3,4
Duitama (Boyacá)	46.000	-1,1	Girón (Santander)	34.500	-1,4
Fresno (Tolima)	39.333	-9,1	Guarne (Antioquia)	38.500	1,8
Manizales (Caldas)	39.200	-3,3	Ipiales (Nariño)	39.000	0,0
Marinilla (Antioquia)	40.000	5,3	Jamundí (Valle del Cauca)	38.690	1,4
Ocaña (Norte de Santander)	41.400	0,0	La Plata (Huila)	36.450	0,0
Palmira (Valle del Cauca)	40.667	0,0	La Unión (Antioquia)	37.375	-1,1
Samacá (Boyacá)	40.000	-2,4	Manizales (Caldas)	39.917	0,0
Sibaté (Cundinamarca)	42.000	0,0	Marsella (Risaralda)	41.500	-1,2
Subachoque (Cundinamarca)	44.850	0,0	Neiva (Huila)	36.000	-1,2
Tuluá (Valle del Cauca)	42.417	-2,3	Ocaña (Norte de Santander)	36.250	0,0
Tunja (Boyacá)	40.333	-1,2	Pamplona (Norte de Santander)	39.500	0,0
Túquerres (Nariño)	40.000	-1,2	Pasto (Nariño)	37.500	0,0
Ventaquemada (Boyacá)	39.500	6,0	Peñol (Antioquia)	36.167	0,5
Villapinzón (Cundinamarca)	39.167	-0,4	Pereira (Risaralda)	41.500	0,0
Engeo, 1 litro			Piedecuesta (Santander)	36.500	0,0
Armenia (Quindío)	149.025	1,5	Pitalito (Huila)	36.450	0,0
Belén de Umbría (Risaralda)	145.000	0,0	Popayán (Cauca)	41.000	0,0
Bogotá, D. C.	133.500	-2,6	Rionegro (Antioquia)	37.667	0,0
Bucaramanga (Santander)	130.600	-0,1	San Pedro de los Milagros (Antioquia)	38.667	-1,7
Caicedonia (Valle del Cauca)	149.825	1,6	San Vicente (Antioquia)	38.750	-1,0
Cajamarca (Tolima)	136.000	0,0	Socorro (Santander)	37.000	-4,5
Cereté (Córdoba)	152.000	6,8	Sogamoso (Boyacá)	14.500	0,0
Chiquinquirá (Boyacá)	131.333	-4,6	Tibaná (Boyacá)	35.500	0,0
Chocontá (Cundinamarca)	126.000	-3,1	Tunja (Boyacá)	34.333	-3,7
El Zulia (Norte de Santander)	132.950	0,0	Túquerres (Nariño)	37.000	0,9
Fresno (Tolima)	87.000	-35,3	Ubaté (Cundinamarca)	36.000	0,0
Girardot (Cundinamarca)	127.300	-0,4	Vélez (Santander)	37.250	0,0
Guarne (Antioquia)	137.875	-1,2	Ventaquemada (Boyacá)	36.000	-2,7
Ipiales (Nariño)	153.400	0,0	Villapinzón (Cundinamarca)	34.167	1,5
Jamundí (Valle del Cauca)	137.240	-2,7	Evisect S, 100 gramos		
La Ceja (Antioquia)	143.667	-2,9	Abrego (Norte de Santander)	16.200	0,0
La Unión (Antioquia)	137.500	-2,3	Andes (Antioquia)	17.020	0,0
Ocaña (Norte de Santander)	135.500	0,0	Belén de Umbría (Risaralda)	14.200	-1,4
Pamplona (Norte de Santander)	134.000	0,0	Betania (Antioquia)	17.550	1,0
Pereira (Risaralda)	151.500	0,3	Bucaramanga (Santander)	16.750	0,5
Popayán (Cauca)	150.700	0,7	Cáqueza (Cundinamarca)	16.500	0,0
Rionegro (Antioquia)	143.000	0,0	Chiquinquirá (Boyacá)	15.333	1,1
Samacá (Boyacá)	134.000	3,1	Choachí (Cundinamarca)	17.500	0,0
San Pedro de los Milagros (Antioquia)*	143.333	-0,2	Cúcuta (Norte de Santander)	13.950	-0,7
San Vicente (Antioquia)	140.500	-0,2	Duitama (Boyacá)	16.000	0,0
Santa Marta (Magdalena)	143.850	1,8	El Carmen de Viboral (Antioquia)	13.433	-2,9
Sevilla (Valle del Cauca)	143.700	-2,6	El Santuario (Antioquia)	14.000	0,9
Socorro (Santander)	142.250	0,9	Facatativá (Cundinamarca)	16.400	0,0
Sogamoso (Boyacá)	135.000	0,0	Girón (Santander)	17.000	-2,9
Tunja (Boyacá)	128.333	0,0	Marinilla (Antioquia)	14.500	3,6
Túquerres (Nariño)	145.000	0,7	Marsella (Risaralda)	14.000	-5,1
Valledupar (Cesar)	140.300	1,1	Neira (Caldas)	15.350	0,0
Vélez (Santander)	132.500	0,0	Ocaña (Norte de Santander)	15.500	0,0

Cuadro 3. Insumos agrícolas. Precios de insecticidas, acaricidas y nematocidas (continuación)
2012 (septiembre)

Productos y mercados	Precio medio septiembre	Variación porcentual	Productos y mercados	Precio medio septiembre	Variación porcentual
Evisect S, 100 gramos (continuación)			Furadan 3 GR, 1 kilogramo (continuación)		
Pamplona (Norte de Santander)	15.500	0,0	Palmira (Valle del Cauca)	11.600	1,8
Pasto (Nariño)	15.000	0,0	Pasto (Nariño)	11.250	0,0
Peñol (Antioquia)	13.333	1,3	Pereira (Risaralda)	11.500	3,1
Pereira (Risaralda)	13.900	-2,8	Pupiales (Nariño)	12.000	-11,1
Piedecuesta (Santander)	16.000	0,0	Quimbaya (Quindío)	11.200	0,0
Pitalito (Huila)	16.750	0,0	San Vicente (Antioquia)	11.000	-1,1
Popayán (Cauca)	15.250	0,0	San Vicente de Chucurí (Santander)	13.000	0,0
Pupiales (Nariño)	15.000	0,0	Santa Rosa de Cabal (Risaralda)	11.300	0,0
Samacá (Boyacá)	15.000	-11,8	Santander de Quilichao (Cauca)	12.300	-0,3
Sogamoso (Boyacá)	15.500	0,0	Sevilla (Valle del Cauca)	11.283	0,1
Tuluá (Valle del Cauca)	14.350	0,0	Tunja (Boyacá)	11.500	4,5
Tunja (Boyacá)	16.000	-3,0	Túquerres (Nariño)	12.000	0,0
Ubaté (Cundinamarca)	15.500	-4,6	Valledupar (Cesar)	16.500	0,0
Ventaquemada (Boyacá)	15.000	0,0	Villavicencio (Meta)	14.000	1,2
Exalt 60 SC, 100 centímetros cúbicos			Furadan 3 SC, 1 litro		
Abrego (Norte de Santander)	23.250	0,0	Abrego (Norte de Santander)	34.000	0,0
Cúcuta (Norte de Santander)	23.650	0,0	Andes (Antioquia)	33.617	-1,2
El Santuario (Antioquia)	21.000	0,0	Aquitania (Boyacá)	30.667	0,0
Garzón (Huila)	25.000	0,0	Armenia (Quindío)	31.217	4,4
Ocaña (Norte de Santander)	20.000	0,0	Belén de Umbria (Risaralda)	33.300	-0,6
Pitalito (Huila)	24.100	0,0	Bogotá, D. C.	32.300	0,0
Roldanillo (Valle del Cauca)	25.075	0,1	Bucaramanga (Santander)*	35.140	-0,8
San Gil (Santander)	21.000	5,0	Buga (Valle del Cauca)	32.500	-1,5
Socorro (Santander)	23.900	-5,0	Cachipay (Cundinamarca)	33.333	0,0
Fentopen 500 EC, 1 litro			Caicedonia (Valle del Cauca)		
Anserma (Caldas)	28.100	0,0		30.725	1,7
Apía (Risaralda)	28.622	-2,9	Cajamarca (Tolima)	31.000	0,0
Belén de Umbria (Risaralda)	28.538	-0,8	Calarcá (Quindío)	31.450	2,9
El Santuario (Antioquia)	26.000	-1,9	Cali (Valle del Cauca)	33.433	30,8
Fresno (Tolima)	27.750	0,0	Cáqueza (Cundinamarca)	33.000	0,0
Garzón (Huila)	28.500	0,0	Cartago (Valle del Cauca)	32.275	4,9
La Plata (Huila)	27.450	0,0	Chiquinquirá (Boyacá)	32.000	7,6
La Virginia (Risaralda)	34.050	0,0	Chocontá (Cundinamarca)	29.667	-5,3
Lebrija (Santander)	30.000	0,0	Corinto (Cauca)	31.833	-1,5
Manizales (Caldas)	27.857	0,2	Cota (Cundinamarca)	31.267	0,0
Marinilla (Antioquia)	29.425	0,4	Cúcuta (Norte de Santander)	33.250	-0,7
Marsella (Risaralda)*	28.681	-1,9	Duitama (Boyacá)	32.500	1,6
Pereira (Risaralda)	27.914	-2,0	El Carmen de Viboral (Antioquia)	31.600	0,6
Pitalito (Huila)	27.567	1,2	El Santuario (Antioquia)	30.750	-0,8
Roldanillo (Valle del Cauca)	30.950	0,1	Fómeque (Cundinamarca)	33.000	0,0
Viterbo (Caldas)	28.375	-0,9	Fresno (Tolima)	30.650	0,8
Furadan 3 GR, 1 kilogramo			Funza (Cundinamarca)		
Andes (Antioquia)	12.345	-1,3		34.500	0,7
Aquitania (Boyacá)	11.000	0,0	Garzón (Huila)	32.833	0,0
Armenia (Quindío)	10.833	-1,5	Girón (Santander)	32.000	-3,0
Belén de Umbria (Risaralda)	11.200	0,0	Granada (Meta)	31.000	-2,1
Bucaramanga (Santander)	11.580	3,2	Guaduas (Cundinamarca)	34.000	-8,4
Buesaco (Nariño)	12.500	-5,7	Ipiales (Nariño)	33.108	0,0
Buga (Valle del Cauca)	12.000	4,3	Jamundí (Valle del Cauca)	36.500	0,0
Cachipay (Cundinamarca)	13.000	0,0	La Unión (Valle del Cauca)	30.775	-0,5
Caicedonia (Valle del Cauca)	11.100	2,3	La Virginia (Risaralda)	31.900	0,0
Calarcá (Quindío)	11.700	4,5	Madrid (Cundinamarca)	32.250	0,0
Cali (Valle del Cauca)	11.750	0,0	Málaga (Santander)	36.000	4,3
Cáqueza (Cundinamarca)	12.500	0,0	Manizales (Caldas)	31.945	0,0
Cartago (Valle del Cauca)	11.225	0,0	Marinilla (Antioquia)	30.250	-0,8
Chía (Cundinamarca)	13.400	0,0	Medellín (Antioquia)	28.740	0,5
Chiquinquirá (Boyacá)	10.833	1,6	Moniquirá (Boyacá)	31.333	0,0
Cota (Cundinamarca)	12.100	0,0	Ocaña (Norte de Santander)	33.833	0,0
Duitama (Boyacá)	12.000	0,0	Pacho (Cundinamarca)	33.500	0,0
Fómeque (Cundinamarca)	12.500	0,0	Palmira (Valle del Cauca)	32.125	0,0
Funza (Cundinamarca)	12.700	1,6	Pasto (Nariño)	31.333	0,0
Garzón (Huila)	11.000	-2,2	Paz de Ariporo (Casanare)	46.500	0,0
Girón (Santander)	11.500	-4,2	Peñol (Antioquia)	29.767	-2,2
Granada (Meta)	11.000	0,0	Pereira (Risaralda)	33.000	0,0
Guaduas (Cundinamarca)	14.000	7,7	Piedecuesta (Santander)	25.667	0,0
Guarne (Antioquia)	11.500	4,5	Pitalito (Huila)	32.000	3,2
Ipiales (Nariño)	10.522	0,0	Popayán (Cauca)	31.375	0,8
La Unión (Valle del Cauca)	10.925	1,9	Pupiales (Nariño)	32.000	3,0
La Virginia (Risaralda)	11.750	2,2	Quimbaya (Quindío)	31.450	0,2
Manizales (Caldas)	11.156	0,0	San Gil (Santander)*	34.000	0,0
Marinilla (Antioquia)	11.800	-1,4	Santander de Quilichao (Cauca)	32.000	4,3
Medellín (Antioquia)	10.975	0,0	Sevilla (Valle del Cauca)	31.767	4,3
Montenegro (Quindío)	10.600	0,0	Sibaté (Cundinamarca)	30.500	-2,7
Pacho (Cundinamarca)	12.500	0,0	Socorro (Santander)	32.167	1,6
			Subachoque (Cundinamarca)	32.600	0,0
			Tibaná (Boyacá)	31.667	-1,0
			Tuluá (Valle del Cauca)	32.500	0,4

Cuadro 3. Insumos agrícolas. Precios de insecticidas, acaricidas y nematocidas (continuación)
2012 (septiembre)

Productos y mercados	Precio medio septiembre	Variación porcentual	Productos y mercados	Precio medio septiembre	Variación porcentual
Furadan 3 SC, 1 litro (continuación)			Lannate 40 SP, 135 gramos (continuación)		
Tunja (Boyacá)	30.000	0,6	Duitama (Boyacá)	10.000	0,0
Túquerres (Nariño)	31.067	-1,1	El Santuario (Antioquia)	9.267	-1,4
Ventaquemada (Boyacá)	30.333	1,1	Facatativá (Cundinamarca)	9.650	-4,5
Villanueva (Casanare)	35.300	-2,4	Fómeque (Cundinamarca)	11.000	0,0
Villapinzón (Cundinamarca)	29.000	0,0	Funza (Cundinamarca)	9.583	-0,3
Villavicencio (Meta)	36.486	-1,3	Girón (Santander)	10.000	-4,8
Invetrina 200 EC, 1 litro			Lannate SL, 1 litro		
Agustín Codazzi (Cesar)	26.500	6,0	Abrego (Norte de Santander)	26.500	0,0
Corozal (Sucre)	26.500	0,0	Bogotá, D. C.	34.500	1,0
Moniquirá (Boyacá)	23.750	1,1	Bucaramanga (Santander)	27.771	-7,7
Ocaña (Norte de Santander)	20.500	0,0	Buga (Valle del Cauca)	31.000	1,1
Pitalito (Huila)	18.750	0,0	Cajamarca (Tolima)	32.500	0,0
Sabana de Torres (Santander)	24.000	2,1	Cali (Valle del Cauca)	28.950	-1,2
San Gil (Santander)	20.000	-4,8	Cáqueza (Cundinamarca)	33.333	0,0
Vélez (Santander)	22.500	0,0	Corinto (Cauca)	30.500	0,0
Invetrina 200 EC, 250 centímetros cúbicos			Latigo EC, 1 litro		
Bucaramanga (Santander)	10.000	0,0	Abrego (Norte de Santander)	60.600	0,0
Corozal (Sucre)	8.833	0,0	Aguachica (Cesar)	58.000	-4,5
La Mesa (Cundinamarca)	8.000	0,0	Andes (Antioquia)	63.072	-0,4
Moniquirá (Boyacá)	9.000	-10,0	Bucaramanga (Santander)	56.167	1,5
San Gil (Santander)	8.500	6,3	Cajamarca (Tolima)	64.000	0,0
Socorro (Santander)	9.000	-5,3	Cali (Valle del Cauca)	66.433	0,9
Karate Zeon SC, 1 litro			Latigo EC, 1 litro		
Belén de Umbría (Risaralda)	102.175	2,4	Cartagena (Bolívar)	63.841	-2,8
Bucaramanga (Santander)	90.167	0,0	Chiquinquirá (Boyacá)	61.500	-1,6
Cajamarca (Tolima)	96.000	0,0	Chitagá (Norte de Santander)	60.000	0,0
Chiquinquirá (Boyacá)	89.500	-3,8	Corinto (Cauca)	64.750	-0,4
Cota (Cundinamarca)	91.000	0,0	Cota (Cundinamarca)	61.750	0,0
Fómeque (Cundinamarca)	91.000	0,0	El Santuario (Antioquia)	54.000	-0,9
Fundación (Magdalena)	100.200	4,7	Facatativá (Cundinamarca)	61.000	-0,7
Girón (Santander)	88.500	2,3	Fresno (Tolima)	58.850	2,9
La Ceja (Antioquia)	91.000	0,6	Funza (Cundinamarca)	60.373	0,3
La Unión (Antioquia)	86.250	-0,3	Girón (Santander)	55.000	0,9
Palmira (Valle del Cauca)	94.000	-0,2	Guarne (Antioquia)	57.050	2,5
Pereira (Risaralda)	97.816	-2,0	La Ceja (Antioquia)	56.250	0,0
Rionegro (Antioquia)	87.850	0,0	Marinilla (Antioquia)	56.250	-0,4
San Vicente (Antioquia)	86.000	-1,1	Medellín (Antioquia)	58.854	-0,3
Santa Marta (Magdalena)	97.200	-2,6	Moniquirá (Boyacá)	57.250	1,8
Socorro (Santander)	91.667	-1,4	Ocaña (Norte de Santander)	56.167	0,0
Subachoque (Cundinamarca)	97.800	0,0	Palmira (Valle del Cauca)	67.500	0,0
Vélez (Santander)	92.500	0,0	Pamplona (Norte de Santander)	58.333	1,2
Karate Zeon SC, 100 centímetros cúbicos			Latigo EC, 1 litro		
Aquitania (Boyacá)	11.750	0,0	Pasto (Nariño)	55.600	0,0
Belén de Umbría (Risaralda)	10.800	-1,4	Peñol (Antioquia)	53.000	-0,9
Bucaramanga (Santander)	10.000	0,0	Pereira (Risaralda)	63.175	-2,7
Cajamarca (Tolima)	10.750	0,0	Piedecuesta (Santander)	58.000	0,0
Cartagena (Bolívar)	11.250	0,0	Riosucio (Caldas)	64.250	0,5
Chiquinquirá (Boyacá)	10.500	0,0			
Duitama (Boyacá)	11.000	0,0			
Girón (Santander)	11.000	-8,3			
Marsella (Risaralda)	10.550	-4,5			
Medellín (Antioquia)	10.253	0,0			
Palmira (Valle del Cauca)	10.467	1,3			
Pamplona (Norte de Santander)	11.000	0,0			
Pereira (Risaralda)	10.703	-5,4			
Piedecuesta (Santander)	10.000	0,0			
Samacá (Boyacá)	10.500	-6,7			
San Gil (Santander)	10.500	-4,5			
Socorro (Santander)	10.200	-2,9			
Sogamoso (Boyacá)	12.000	0,0			
Tunja (Boyacá)	11.167	0,0			
Ubaté (Cundinamarca)	11.250	-2,2			
Ventaquemada (Boyacá)	10.000	0,0			
Villapinzón (Cundinamarca)	10.333	-1,6			
Lannate 40 SP, 135 gramos			Latigo EC, 1 litro		
Aquitania (Boyacá)	10.500	0,0			
Bogotá, D. C.	10.750	-1,1			
Bucaramanga (Santander)	9.600	4,9			
Buesaco (Nariño)	9.800	-1,0			
Cáqueza (Cundinamarca)	10.667	0,0			
Chocontá (Cundinamarca)	8.750	-5,4			

Cuadro 3. Insumos agrícolas. Precios de insecticidas, acaricidas y nematocidas (continuación)
2012 (septiembre)

Productos y mercados	Precio medio septiembre	Variación porcentual	Productos y mercados	Precio medio septiembre	Variación porcentual
Latigo EC, 1 litro (continuación)			Lorsban 2.5 DP, 1 kilogramo (continuación)		
Sabana de Torres (Santander)	59.000	3,5	Garzón (Huila)	4.933	0,0
Samacá (Boyacá)	56.000	-2,6	Girardot (Cundinamarca)	4.200	0,0
San Vicente (Antioquia)	56.875	-1,0	Girón (Santander)	4.750	0,0
Sibaté (Cundinamarca)	56.500	1,3	Granada (Meta)	4.967	0,0
Sogamoso (Boyacá)	55.000	0,0	Guaduas (Cundinamarca)	6.000	9,1
Subachoque (Cundinamarca)	63.250	0,0	Guarne (Antioquia)	4.400	-0,5
Tunja (Boyacá)	56.500	0,0	Ipiales (Nariño)	4.750	0,0
Túquerres (Nariño)	55.000	0,0	Jamundí (Valle del Cauca)	5.000	0,0
Latigo EC, 250 centímetros cúbicos			La Ceja (Antioquia)	4.467	-0,1
Abrego (Norte de Santander)	16.750	0,0	La Celia (Risaralda)	4.600	-9,8
Andes (Antioquia)	16.500	-2,9	La Pintada (Antioquia)	4.570	0,0
Anserma (Caldas)	17.100	-6,0	La Plata (Huila)	4.400	0,0
Bucaramanga (Santander)	15.900	0,4	La Unión (Antioquia)	4.395	-0,8
Cajamarca (Tolima)	16.650	0,0	La Unión (Valle del Cauca)	4.400	0,0
Cali (Valle del Cauca)	18.600	0,8	La Virginia (Risaralda)	4.600	-5,5
Cáqueza (Cundinamarca)	17.500	0,0	Lebrija (Santander)	5.000	-9,1
Cartagena (Bolívar)	13.709	-21,3	Lorica (Córdoba)	4.500	0,0
Chiquinquirá (Boyacá)	16.000	-1,5	Magangué (Bolívar)	5.167	0,0
Chitagá (Norte de Santander)	16.333	0,0	Manizales (Caldas)	4.550	0,0
Cúcuta (Norte de Santander)	17.000	0,0	Marinilla (Antioquia)	4.303	-1,1
El Carmen de Viboral (Antioquia)	15.343	-1,9	Marsella (Risaralda)	4.733	-2,4
El Santuario (Antioquia)	14.825	-2,0	Medellín (Antioquia)	4.746	0,2
Entrerriós (Antioquia)	15.940	0,1	Moniquirá (Boyacá)	5.000	-4,8
Fresno (Tolima)	16.333	-1,6	Montería (Córdoba)	4.500	8,4
Girón (Santander)	16.500	3,1	Neiva (Huila)	4.543	0,0
La Celia (Risaralda)	16.100	0,0	Ocaña (Norte de Santander)	4.825	0,0
Marinilla (Antioquia)	15.540	1,1	Pacho (Cundinamarca)	6.500	-3,7
Medellín (Antioquia)	15.796	0,0	Palmira (Valle del Cauca)	4.700	1,6
Ocaña (Norte de Santander)	16.000	0,0	Pamplona (Norte de Santander)	5.200	-1,9
Palmira (Valle del Cauca)	17.250	0,0	Pasto (Nariño)	4.600	-0,5
Pamplona (Norte de Santander)	16.833	2,0	Paz de Ariporo (Casanare)	5.333	0,0
Pereira (Risaralda)	16.850	0,0	Peñol (Antioquia)	4.500	0,0
Piedecuesta (Santander)	16.500	0,0	Pereira (Risaralda)	4.683	-3,4
Riosucio (Caldas)	17.267	0,2	Piendamó (Cauca)	4.467	0,0
Santa Rosa de Cabal (Risaralda)	16.100	0,0	Pitalito (Huila)	4.533	0,0
Sogamoso (Boyacá)	16.500	0,0	Popayán (Cauca)	4.536	0,0
Tibaná (Boyacá)	16.750	0,0	Puerto López (Meta)	5.200	0,5
Tunja (Boyacá)	16.000	-1,2	Rionegro (Antioquia)	4.433	0,0
Túquerres (Nariño)	16.000	3,2	Riosucio (Caldas)	4.667	2,2
Villapinzón (Cundinamarca)	15.250	-6,2	Roldanillo (Valle del Cauca)	4.900	6,5
Lorsban 2.5 DP, 1 kilogramo			Sabana de Torres (Santander)	5.000	3,4
Abrego (Norte de Santander)	4.750	0,0	Sabanalarga (Atlántico)	5.000	0,0
Aguachica (Cesar)	4.700	1,4	Samacá (Boyacá)	5.000	0,0
Aguazul (Casanare)	5.500	0,0	San Gil (Santander)*	4.850	0,0
Agustín Codazzi (Cesar)	5.667	0,0	San Pedro de los Milagros (Antioquia)	4.907	0,0
Andes (Antioquia)	4.600	0,0	San Vicente (Antioquia)	4.400	0,0
Anserma (Caldas)	4.500	0,0	San Vicente de Chucurí (Santander)	4.600	0,0
Apía (Risaralda)	4.900	-3,9	Santa Bárbara (Antioquia)	4.900	0,0
Barrancabermeja (Santander)	4.900	6,5	Santa Marta (Magdalena)	4.750	0,0
Barranquilla (Atlántico)	5.000	2,0	Santa Rosa de Cabal (Risaralda)	4.567	-3,5
Belén de Umbria (Risaralda)	4.780	-2,0	Santander de Quilichao (Cauca)	4.600	0,0
Betania (Antioquia)	4.585	0,0	Sibaté (Cundinamarca)	4.750	0,0
Bogotá, D. C.	5.043	-1,1	Silos (Norte de Santander)	4.900	0,0
Bucaramanga (Santander)	4.417	-4,0	Sincelejo (Sucre)	5.000	0,0
Buesaco (Nariño)	5.000	0,0	Socorro (Santander)	5.000	11,1
Buga (Valle del Cauca)	5.063	4,9	Sogamoso (Boyacá)	6.000	0,0
Caicedonia (Valle del Cauca)*	4.567	0,0	Subachoque (Cundinamarca)	4.750	0,0
Calarcá (Quindío)	5.200	9,5	Tibaná (Boyacá)	5.750	0,0
Cali (Valle del Cauca)	5.050	0,5	Tuluá (Valle del Cauca)	4.700	0,0
Cáqueza (Cundinamarca)	5.000	0,0	Tunja (Boyacá)	5.375	2,4
Cartagena (Bolívar)	4.875	0,9	Túquerres (Nariño)	5.125	2,5
Cartago (Valle del Cauca)	4.400	0,0	Ubaté (Cundinamarca)	5.000	0,0
Cereté (Córdoba)	4.455	0,0	Valledupar (Cesar)	5.757	1,6
Chinchiná (Caldas)	4.683	-2,1	Vélez (Santander)	4.750	0,0
Chiquinquirá (Boyacá)	4.750	0,0	Villanueva (Casanare)	5.067	1,3
Chocontá (Cundinamarca)	4.833	-6,5	Villapinzón (Cundinamarca)	4.750	0,0
Corinto (Cauca)	4.625	0,0	Villavicencio (Meta)	5.000	0,0
Cúcuta (Norte de Santander)	4.600	-1,1	Viterbo (Caldas)	4.800	0,0
El Carmen de Bolívar (Bolívar)	5.625	0,0	Lorsban 4 EC, 1 litro		
El Carmen de Viboral (Antioquia)	4.370	0,0	Abrego (Norte de Santander)	29.917	0,0
El Santuario (Antioquia)	4.050	-3,6	Aguachica (Cesar)	29.350	-3,0
Entrerriós (Antioquia)*	4.455	0,0	Aguazul (Casanare)	34.000	0,0
Facatativá (Cundinamarca)	4.750	-1,0	Agustín Codazzi (Cesar)	32.000	1,6
Fundación (Magdalena)	4.696	-2,8	Andes (Antioquia)	31.017	0,0
Funza (Cundinamarca)	5.470	0,0	Anserma (Caldas)	29.433	0,0

Cuadro 3. Insumos agrícolas. Precios de insecticidas, acaricidas y nematocidas (continuación)
2012 (septiembre)

Productos y mercados	Precio medio septiembre	Variación porcentual	Productos y mercados	Precio medio septiembre	Variación porcentual
Lorsban 4 EC, 1 litro (continuación)			Lorsban 4 EC, 1 litro (continuación)		
Apía (Risaralda)	31.500	1,4	San Alberto (Cesar)	30.550	1,8
Armenia (Quindío)	28.850	0,2	San Gil (Santander)*	30.000	-0,8
Barrancabermeja (Santander)	28.750	1,6	San Pedro de los Milagros (Antioquia)	28.400	-0,8
Barranquilla (Atlántico)	31.556	0,0	San Vicente (Antioquia)	27.200	-0,6
Belén de Umbria (Risaralda)	30.100	-2,0	Santa Bárbara (Antioquia)	31.000	0,0
Bogotá, D. C.	30.300	0,2	Santa Marta (Magdalena)	30.000	0,0
Bucaramanga (Santander)	28.500	-0,9	Santa Rosa de Cabal (Risaralda)	29.300	-2,7
Buesaco (Nariño)	30.000	-1,6	Santander de Quilichao (Cauca)	29.375	-0,4
Buga (Valle del Cauca)	31.940	1,6	Sevilla (Valle del Cauca)	30.700	-2,4
Caicedonia (Valle del Cauca)	28.433	-3,1	Sibaté (Cundinamarca)	29.400	1,3
Cajamarca (Tolima)	29.750	0,0	Silos (Norte de Santander)	30.333	0,0
Calarcá (Quindío)	31.850	9,5	Sincelejo (Sucre)	29.500	0,0
Cali (Valle del Cauca)	31.625	-0,4	Sogamoso (Boyacá)	27.000	-1,8
Cáqueza (Cundinamarca)	31.500	0,0	Subachoque (Cundinamarca)	30.400	0,0
Cartagena (Bolívar)	30.662	-0,5	Tibaná (Boyacá)	28.000	-0,9
Cartago (Valle del Cauca)	30.650	0,1	Tuluá (Valle del Cauca)	31.000	1,8
Cereté (Córdoba)	29.570	0,0	Tunja (Boyacá)	27.750	-1,5
Chinchiná (Caldas)	29.625	-3,3	Túquerres (Nariño)	27.800	-1,2
Chiquinquirá (Boyacá)	27.750	-0,9	Ubaté (Cundinamarca)	29.500	0,0
Chocontá (Cundinamarca)	27.333	-3,5	Valledupar (Cesar)	32.528	-0,7
Corinto (Cauca)	29.875	0,0	Vélez (Santander)	30.333	-5,2
Corozal (Sucre)	33.000	3,1	Ventaquemada (Boyacá)	27.500	-1,8
Cota (Cundinamarca)	30.833	0,0	Villanueva (Casanare)	30.000	-3,2
Cúcuta (Norte de Santander)	29.000	0,6	Villapinzón (Cundinamarca)	26.750	-4,5
Duitama (Boyacá)	29.000	0,0	Villavicencio (Meta)	29.714	0,5
El Carmen de Viboral (Antioquia)	27.468	0,4	Yopal (Casanare)	28.915	0,0
El Santuario (Antioquia)	27.625	0,0			
Entrerrios (Antioquia)	27.813	-0,9	Lorsban 4 EC, 250 centímetros cúbicos		
Facatativá (Cundinamarca)	29.500	-0,8	Abrego (Norte de Santander)	9.250	3,7
Fómeque (Cundinamarca)	30.000	0,0	Aguachica (Cesar)	8.933	1,1
Fresno (Tolima)	29.050	0,0	Aguazul (Casanare)	10.000	0,0
Fundación (Magdalena)	30.662	10,1	Agustín Codazzi (Cesar)	10.500	5,0
Funza (Cundinamarca)	29.380	0,0	Andes (Antioquia)	8.633	0,0
Garzón (Huila)	29.825	0,0	Anserma (Caldas)	8.567	0,0
Girardot (Cundinamarca)	29.500	0,0	Apía (Risaralda)	9.250	-0,8
Girón (Santander)	28.000	-1,8	Aquitania (Boyacá)	8.167	0,0
Granada (Meta)	27.500	0,0	Armenia (Quindío)	8.463	0,1
Guarne (Antioquia)	27.650	1,1	Barranquilla (Atlántico)	8.588	0,0
Ipiales (Nariño)	27.000	0,0	Belén de Umbria (Risaralda)	8.733	-2,1
Jamundí (Valle del Cauca)	33.250	0,0	Bogotá, D. C.	9.375	0,7
La Ceja (Antioquia)	28.000	-1,5	Bucaramanga (Santander)	8.500	-2,9
La Pintada (Antioquia)	30.261	0,0	Buga (Valle del Cauca)	9.500	0,0
La Plata (Huila)	29.100	0,0	Caicedonia (Valle del Cauca)	8.600	-3,0
La Unión (Antioquia)	27.695	-1,1	Cajamarca (Tolima)	8.950	0,0
La Unión (Valle del Cauca)	29.285	-3,1	Calarcá (Quindío)	8.400	-0,6
La Virginia (Risaralda)	29.600	-1,8	Cali (Valle del Cauca)	9.675	-0,3
Lorica (Córdoba)*	31.667	2,7	Cartagena (Bolívar)	8.995	0,0
Madrid (Cundinamarca)	30.000	0,0	Cartago (Valle del Cauca)	8.700	0,0
Magangué (Bolívar)	34.250	0,0	Cereté (Córdoba)	8.380	0,0
Málaga (Santander)	32.333	2,1	Chiquinquirá (Boyacá)	8.250	3,1
Manizales (Caldas)	30.125	0,0	Chitagá (Norte de Santander)	9.500	0,0
Marinilla (Antioquia)	26.880	-3,5	Corinto (Cauca)	9.000	0,0
Marsella (Risaralda)	29.750	-2,4	Corozal (Sucre)	9.000	-5,3
Medellín (Antioquia)	28.555	0,1	Cúcuta (Norte de Santander)	8.733	0,0
Moniquirá (Boyacá)	30.000	0,0	Duitama (Boyacá)	8.250	10,0
Montería (Córdoba)	31.250	1,2	El Carmen de Bolívar (Bolívar)	9.833	0,0
Neiva (Huila)	28.867	0,0	El Carmen de Viboral (Antioquia)	7.798	0,1
Ocaña (Norte de Santander)	28.917	0,0	El Santuario (Antioquia)	8.125	1,6
Pacho (Cundinamarca)	31.000	0,0	Entrerrios (Antioquia)	7.640	-4,8
Palmira (Valle del Cauca)	30.375	0,8	Fresno (Tolima)	8.267	0,0
Pamplona (Norte de Santander)	29.000	-2,2	Fundación (Magdalena)	8.252	2,7
Pasto (Nariño)	28.783	-0,1	Garzón (Huila)	8.750	0,0
Paz de Ariporo (Casanare)	33.333	0,0	Girón (Santander)	8.500	0,0
Peñol (Antioquia)	27.000	3,8	Granada (Meta)	8.733	1,9
Pereira (Risaralda)	29.550	-2,2	Guarne (Antioquia)	7.925	0,3
Piedecuesta (Santander)	28.500	1,8	Ipiales (Nariño)	8.167	0,0
Piendamó (Cauca)	28.400	0,0	La Ceja (Antioquia)	8.283	0,0
Pitalito (Huila)	29.550	0,0	La Dorada (Caldas)	8.170	0,0
Popayán (Cauca)	29.141	0,0	La Pintada (Antioquia)	8.883	0,0
Puerto López (Meta)	32.300	0,6	La Plata (Huila)	8.000	-1,2
Quimbaya (Quindío)	30.167	-0,6	La Unión (Antioquia)	7.700	-0,5
Rionegro (Antioquia)	27.767	-0,4	La Unión (Valle del Cauca)	8.400	-3,4
Riosucio (Caldas)	30.600	0,3	La Virginia (Risaralda)	8.817	0,0
Roldanillo (Valle del Cauca)	30.900	-0,6	Lorica (Córdoba)	9.000	0,0
Sabana de Torres (Santander)	31.000	3,3	Magangué (Bolívar)	9.250	0,0
Samacá (Boyacá)	27.500	-1,8	Málaga (Santander)	10.000	0,0

**Cuadro 3. Insumos agrícolas. Precios de insecticidas, acaricidas y nematocidas (continuación)
2012 (septiembre)**

Productos y mercados	Precio medio septiembre	Variación porcentual	Productos y mercados	Precio medio septiembre	Variación porcentual
Lorsban 4 EC, 250 centímetros cúbicos (continuación)			Malathion 57 EC, 1 litro (continuación)		
Marinilla (Antioquia)	7.713	-3,4	Guarne (Antioquia)	19.650	-4,1
Marsella (Risaralda)	8.600	-2,1	Jamundí (Valle del Cauca)	21.150	0,0
Medellín (Antioquia)	8.280	-1,2	La Celia (Risaralda)	19.100	-2,9
Moniquirá (Boyacá)	8.625	1,5	La Dorada (Caldas)	20.595	0,1
Montería (Córdoba)	8.000	0,0	La Pintada (Antioquia)	20.820	0,0
Ocaña (Norte de Santander)	8.583	0,0	La Unión (Valle del Cauca)	19.475	0,0
Palmira (Valle del Cauca)	8.750	0,0	La Virginia (Risaralda)	19.667	1,1
Pamplona (Norte de Santander)	8.875	0,0	Málaga (Santander)	19.500	-2,5
Pasto (Nariño)	8.075	0,0	Manizales (Caldas)	19.100	0,7
Paz de Ariporo (Casanare)	10.000	0,0	Marinilla (Antioquia)	18.947	6,2
Peñol (Antioquia)	8.000	0,0	Marsella (Risaralda)	20.350	-0,7
Pereira (Risaralda)	8.800	-1,5	Medellín (Antioquia)	20.375	0,3
Piedecuesta (Santander)	8.000	0,0	Moniquirá (Boyacá)	24.750	0,0
Piendamó (Cauca)	8.625	3,6	Montería (Córdoba)	24.400	0,0
Pitalito (Huila)	8.575	0,3	Neira (Caldas)	20.150	0,0
Popayán (Cauca)	8.520	0,0	Ocaña (Norte de Santander)	21.000	0,0
Puerto López (Meta)	9.525	0,3	Pacho (Cundinamarca)	20.000	0,0
Pupiales (Nariño)	8.350	-4,3	Palmira (Valle del Cauca)	19.250	1,3
Quimbaya (Quindío)	8.800	1,1	Peñol (Antioquia)	17.333	1,0
Rionegro (Antioquia)	7.567	0,0	Pereira (Risaralda)	19.350	1,2
Riosucio (Caldas)	8.600	0,0	Pitalito (Huila)	23.267	0,0
Roldanillo (Valle del Cauca)	8.400	-2,0	Quimbaya (Quindío)	19.250	-3,1
San Alberto (Cesar)	9.167	0,0	Riosucio (Caldas)	19.350	-0,3
San Gil (Santander)	8.950	-2,7	Roldanillo (Valle del Cauca)	19.225	-6,0
San Pedro de los Milagros (Antioquia)	8.600	-0,2	Sabana de Torres (Santander)	27.000	3,8
San Vicente (Antioquia)	7.975	-0,6	San Alberto (Cesar)	25.500	0,0
San Vicente de Chucurí (Santander)	8.250	0,0	San Gil (Santander)*	23.450	8,3
Santa Bárbara (Antioquia)	9.367	-1,1	Santa Bárbara (Antioquia)	21.500	0,0
Santa Marta (Magdalena)	9.100	-4,0	Santa Marta (Magdalena)	23.833	0,0
Santa Rosa de Cabal (Risaralda)	8.400	-1,8	Santa Rosa de Cabal (Risaralda)	21.200	4,2
Santander de Quilichao (Cauca)	8.700	-2,0	Sevilla (Valle del Cauca)	19.967	2,9
Sevilla (Valle del Cauca)	8.950	-5,8	Sibaté (Cundinamarca)	19.500	0,3
Sincelejo (Sucre)	9.167	0,0	Tuluá (Valle del Cauca)	19.613	-0,3
Sogamoso (Boyacá)	9.000	2,9	Vélez (Santander)	21.500	-4,4
Tibaná (Boyacá)	8.000	0,0	Villavicencio (Meta)	25.933	0,0
Tuluá (Valle del Cauca)	8.750	0,8			
Tunja (Boyacá)	8.300	-1,2	Monitor, 1 litro		
Túquerres (Nariño)	8.020	-0,5	Abrego (Norte de Santander)	22.750	0,0
Valledupar (Cesar)	9.624	-2,8	Andes (Antioquia)	24.333	-0,7
Ventaquemada (Boyacá)	8.000	-5,9	Aquitania (Boyacá)	24.500	2,1
Villanueva (Casanare)	9.500	0,0	Belén de Umbría (Risaralda)	21.900	0,0
Villavicencio (Meta)	9.714	0,4	Bogotá, D. C.	24.000	0,0
			Bucaramanga (Santander)	23.667	0,7
			Buga (Valle del Cauca)	22.667	1,5
			Cajamarca (Tolima)	25.000	0,0
			Cali (Valle del Cauca)	22.500	0,0
			Cáqueza (Cundinamarca)	25.333	0,0
			Cartago (Valle del Cauca)	20.675	1,2
			Chiquinquirá (Boyacá)	23.000	0,0
			Chocontá (Cundinamarca)	22.333	-1,5
			Corinto (Cauca)	20.000	0,0
			Cota (Cundinamarca)	23.050	0,0
			Cúcuta (Norte de Santander)	22.750	0,0
			Duitama (Boyacá)	27.500	14,6
			El Carmen de Viboral (Antioquia)	20.700	2,8
			El Santuario (Antioquia)	19.500	-2,5
			Fómeque (Cundinamarca)	25.000	0,0
			Fresno (Tolima)	23.650	0,0
			Fusagasugá (Cundinamarca)	20.600	0,0
			Garzón (Huila)	23.000	0,0
			Guaduas (Cundinamarca)	29.500	-3,3
			Ipiales (Nariño)	21.300	0,0
			La Ceja (Antioquia)	21.750	0,0
			Málaga (Santander)	28.000	2,8
			Manizales (Caldas)	20.500	0,0
			Marinilla (Antioquia)	20.000	5,3
			Medellín (Antioquia)	21.320	0,5
			Ocaña (Norte de Santander)	23.600	0,0
			Palmira (Valle del Cauca)	20.750	0,0
			Pasto (Nariño)	20.000	-4,8
			Peñol (Antioquia)	19.167	0,9
			Piedecuesta (Santander)	24.000	0,0
			Pitalito (Huila)	23.000	0,0
			Popayán (Cauca)	20.242	-0,2
			Rionegro (Antioquia)	18.750	0,4
			Samacá (Boyacá)	23.500	0,0

Cuadro 3. Insumos agrícolas. Precios de insecticidas, acaricidas y nematocidas (continuación)
2012 (septiembre)

Productos y mercados	Precio medio septiembre	Variación porcentual	Productos y mercados	Precio medio septiembre	Variación porcentual
Monitor, 1 litro (continuación)			Nadir 600 SL, 250 centímetros cúbicos		
San Alberto (Cesar)	26.000	0,0	Abrego (Norte de Santander)	8.000	0,0
Santander de Quilichao (Cauca)	21.100	0,0	Aquitania (Boyacá)	8.600	0,0
Sibaté (Cundinamarca)	22.275	-2,7	Bucaramanga (Santander)	17.500	75,0
Socorro (Santander)	24.000	-12,7	Cajamarca (Tolima)	8.350	-2,9
Sogamoso (Boyacá)	24.500	0,0	Chiquinquirá (Boyacá)	8.000	3,2
Subachoque (Cundinamarca)	23.450	0,0	Chocontá (Cundinamarca)	7.500	-3,2
Tibaná (Boyacá)	24.500	0,0	Cúcuta (Norte de Santander)	7.650	0,0
Tuluá (Valle del Cauca)	21.438	0,0	El Santuario (Antioquia)	7.000	-6,7
Tunja (Boyacá)	22.583	-3,2	Ipiales (Nariño)	7.750	0,0
Túquerres (Nariño)	23.250	0,0	Ocaña (Norte de Santander)	8.200	0,0
Villapinzón (Cundinamarca)	21.000	-16,0	Pasto (Nariño)	7.433	-0,4
Monitor, 250 centímetros cúbicos			Numetrin 200 EC, 1 litro		
Abrego (Norte de Santander)	8.000	0,0	Bogotá, D. C.	22.500	-4,3
Aquitania (Boyacá)	8.667	0,0	Buga (Valle del Cauca)	18.000	-5,3
Belén de Umbria (Risaralda)	8.350	0,0	Cali (Valle del Cauca)	17.800	-0,6
Bogotá, D. C.	9.333	16,7	Corinto (Cauca)	17.400	0,0
Bucaramanga (Santander)	9.100	12,3	Fresno (Tolima)	18.400	0,0
Cali (Valle del Cauca)	8.100	0,0	Granada (Meta)	16.250	0,0
Cartago (Valle del Cauca)	8.400	3,1	Jamundí (Valle del Cauca)	15.700	4,2
Chiquinquirá (Boyacá)	8.000	0,0	Medellín (Antioquia)	20.000	0,0
Chocontá (Cundinamarca)	7.833	-2,1	Palmira (Valle del Cauca)	19.000	0,0
Corinto (Cauca)	8.000	0,0	Tuluá (Valle del Cauca)	18.000	0,0
Duitama (Boyacá)	8.500	0,0	Villavicencio (Meta)	18.860	-5,7
Fresno (Tolima)	7.350	0,0	Oberon 240 SC, 200 centímetros cúbicos		
Girón (Santander)	9.000	2,9	Abrego (Norte de Santander)	51.000	0,0
Ipiales (Nariño)	7.950	0,0	Cota (Cundinamarca)	46.350	0,0
Málaga (Santander)	9.667	3,6	Cúcuta (Norte de Santander)	50.000	1,0
Medellín (Antioquia)	7.100	-1,4	Marsella (Risaralda)	49.361	n.d.
Ocaña (Norte de Santander)	8.600	1,2	Ocaña (Norte de Santander)	47.833	0,0
Palmira (Valle del Cauca)	7.875	-4,0	Villavicencio (Meta)	51.765	0,0
Pasto (Nariño)	7.900	0,0	Orthene 75 %, 200 gramos		
Piedecuesta (Santander)	8.000	0,0	Abrego (Norte de Santander)	18.250	0,0
Pitalito (Huila)	9.000	0,0	Andes (Antioquia)	18.000	0,0
San Gil (Santander)	9.500	-5,0	Bucaramanga (Santander)	37.333	107,4
Socorro (Santander)	8.000	-5,9	Fómeque (Cundinamarca)	18.000	0,0
Sogamoso (Boyacá)	8.000	0,0	Girón (Santander)	18.500	-15,9
Tibaná (Boyacá)	8.000	0,0	Málaga (Santander)	21.000	23,5
Tunja (Boyacá)	8.000	-2,4	Marinilla (Antioquia)	15.730	2,8
Túquerres (Nariño)	8.300	1,2	Medellín (Antioquia)	15.773	0,0
Ventaquemada (Boyacá)	7.750	-8,8	Ocaña (Norte de Santander)	18.333	0,0
Monocrotofos 600 SL, 1 litro			Pirestar 38 EC, 1 litro		
Bogotá, D. C.	24.850	-6,2	Bucaramanga (Santander)	81.000	-0,3
Cajamarca (Tolima)	27.000	0,0	Chitagá (Norte de Santander)	81.000	0,0
Cúcuta (Norte de Santander)	26.500	7,1	Cúcuta (Norte de Santander)	80.400	0,2
Fresno (Tolima)	23.200	-4,0	Duitama (Boyacá)	83.000	n.d.
Fundación (Magdalena)	32.749	0,0	Medellín (Antioquia)	81.432	-0,2
Granada (Meta)	20.750	0,0	Ocaña (Norte de Santander)	80.000	0,0
Neiva (Huila)	23.467	0,0	Pamplona (Norte de Santander)	82.000	1,0
Sabana de Torres (Santander)	20.000	-11,1	Samacá (Boyacá)	82.000	1,2
San Marcos (Sucre)	29.000	7,4	Silos (Norte de Santander)	78.500	0,0
Santa Marta (Magdalena)	30.500	0,0	Tunja (Boyacá)	82.000	0,0
Nadir 600 SL, 1 litro			Pirestar 38 EC, 230 centímetros cúbicos		
Abrego (Norte de Santander)	22.583	0,0	Abrego (Norte de Santander)	20.333	0,0
Cajamarca (Tolima)	26.000	0,0	Andes (Antioquia)	22.683	0,0
Chiquinquirá (Boyacá)	23.750	3,3	Bucaramanga (Santander)	21.000	0,0
Choachí (Cundinamarca)	23.500	0,0	Chiquinquirá (Boyacá)	21.900	4,3
Chocontá (Cundinamarca)	22.000	-8,3	Chitagá (Norte de Santander)	22.000	3,1
Cúcuta (Norte de Santander)	23.833	0,3	Cúcuta (Norte de Santander)	19.500	-2,5
El Santuario (Antioquia)	20.250	0,2	Duitama (Boyacá)	23.000	8,2
Fómeque (Cundinamarca)	24.000	0,0	El Carmen de Viboral (Antioquia)	21.567	1,6
Marinilla (Antioquia)	20.250	1,3			
Ocaña (Norte de Santander)	22.286	0,0			
Pasto (Nariño)	22.367	-0,4			
Peñol (Antioquia)	20.000	-1,6			
Popayán (Cauca)*	20.991	0,0			
Sogamoso (Boyacá)	25.000	0,0			
Subachoque (Cundinamarca)	24.350	0,4			
Tibaná (Boyacá)	24.500	0,0			
Tuluá (Valle del Cauca)	26.000	0,0			
Tunja (Boyacá)	22.000	-3,3			
Túquerres (Nariño)	23.375	2,7			
Ventaquemada (Boyacá)	21.500	-2,3			
Villapinzón (Cundinamarca)	21.000	-5,6			

**Cuadro 3. Insumos agrícolas. Precios de insecticidas, acaricidas y nematocidas (continuación)
2012 (septiembre)**

Productos y mercados	Precio medio septiembre	Variación porcentual	Productos y mercados	Precio medio septiembre	Variación porcentual
Pirestar 38 EC, 230 centímetros cúbicos (continuación)			Rafaga 2,5 DP, 1 kilogramo (continuación)		
El Santuario (Antioquia)	21.000	0,8	Paz de Ariporo (Casanare)	5.000	0,0
Fómeque (Cundinamarca)	23.000	0,0	Rionegro (Antioquia)	3.967	-6,3
Málaga (Santander)	23.000	0,0	San Gil (Santander)	3.900	0,0
Marinilla (Antioquia)	20.740	0,8	San Pedro de los Milagros (Antioquia)	4.195	0,0
Medellín (Antioquia)	20.630	-0,3	San Vicente (Antioquia)	4.450	0,0
Ocaña (Norte de Santander)	21.400	0,0	Santa Marta (Magdalena)	3.800	-8,4
Pamplona (Norte de Santander)	21.375	-1,2	Trinidad (Casanare)	6.000	0,0
Peñol (Antioquia)	21.000	0,0	Túquerres (Nariño)	4.833	0,0
Piedecuesta (Santander)	20.500	-2,4			
Samacá (Boyacá)	21.000	0,0	Rafaga 4 EC, 1 litro		
Silos (Norte de Santander)	22.000	0,0	Aguachica (Cesar)	27.000	5,3
Tunja (Boyacá)	20.500	-2,4	Agustín Codazzi (Cesar)	27.500	0,0
Túquerres (Nariño)	23.500	-4,1	Betania (Antioquia)	27.650	-0,9
Ubaté (Cundinamarca)	22.500	0,0	Bucaramanga (Santander)	26.000	-1,3
Villapinzón (Cundinamarca)	19.500	-4,9	Calarcá (Quindío)	29.800	0,0
			Cartagena (Bolívar)	27.500	0,6
Proteus 170 OD, 1 litro			Chiquinquirá (Boyacá)	26.333	-1,3
Belén de Umbria (Risaralda)	80.900	-4,5	Cúcuta (Norte de Santander)	24.400	-0,1
Bucaramanga (Santander)	76.600	1,1	El Carmen de Viboral (Antioquia)	25.095	-0,2
Chinchiná (Caldas)	91.575	-0,2	El Santuario (Antioquia)	25.100	0,4
Fresno (Tolima)	81.250	0,1	Entrerrios (Antioquia)*	24.740	0,0
Manizales (Caldas)	88.027	0,0	Garzón (Huila)	24.000	-5,9
Neira (Caldas)	90.500	-1,9	Guarne (Antioquia)	25.233	-3,6
Pereira (Risaralda)	84.261	-2,1	Ipiales (Nariño)	24.100	0,0
Santa Rosa de Cabal (Risaralda)	85.292	-3,0	La Ceja (Antioquia)	25.393	0,0
Villavicencio (Meta)	85.928	0,0	La Pintada (Antioquia)	26.250	0,0
			La Unión (Antioquia)	25.875	-1,1
Proteus 170 OD, 200 centímetros cúbicos			Marinilla (Antioquia)	24.590	-2,0
Abrego (Norte de Santander)	20.000	0,0	Medellín (Antioquia)	27.464	0,0
Belén de Umbria (Risaralda)	18.000	0,0	Moniquirá (Boyacá)	28.000	0,0
Bucaramanga (Santander)	16.940	-0,4	Montería (Córdoba)	26.250	1,0
Calarcá (Quindío)	16.500	-4,5	Ocaña (Norte de Santander)	25.000	0,0
Chitagá (Norte de Santander)	18.000	0,0	Paz de Ariporo (Casanare)	32.500	0,0
El Zulia (Norte de Santander)	17.782	0,0	Pitalito (Huila)*	26.167	0,0
Fresno (Tolima)	16.600	-0,6	Rionegro (Antioquia)	25.467	-5,0
Garzón (Huila)	16.500	0,0	San Gil (Santander)	25.000	-3,8
Neira (Caldas)	18.675	0,0	San Pedro de los Milagros (Antioquia)	24.215	0,0
Ocaña (Norte de Santander)	17.333	0,0	San Vicente (Antioquia)	25.950	-0,2
Pereira (Risaralda)	17.630	-1,4	Santa Marta (Magdalena)	28.225	0,0
Pitalito (Huila)	15.450	0,0	Santa Rosa de Osos (Antioquia)	25.000	0,0
Riosucio (Caldas)	17.750	-0,1	Sogamoso (Boyacá)	26.000	0,0
San Gil (Santander)	18.167	3,8	Tunja (Boyacá)	27.000	-1,8
Santa Rosa de Cabal (Risaralda)	18.560	-2,8	Túquerres (Nariño)	24.500	-3,0
Socorro (Santander)	17.267	-0,4	Vélez (Santander)	29.500	0,0
Villavicencio (Meta)	18.029	0,0			
			Rafaga 4 EC, 250 centímetros cúbicos		
Pyrinex 4 EC, 1 litro			Agustín Codazzi (Cesar)	9.500	-5,0
Abrego (Norte de Santander)	24.500	3,5	Bucaramanga (Santander)	8.000	0,0
Apía (Risaralda)	22.500	6,4	Cartagena (Bolívar)	8.100	-0,4
Belén de Umbria (Risaralda)	21.625	-0,8	Cereté (Córdoba)	7.740	0,0
Chinchiná (Caldas)	21.125	0,0	Cúcuta (Norte de Santander)	7.000	-3,4
Cúcuta (Norte de Santander)	18.700	-5,2	El Carmen de Bolívar (Bolívar)	9.167	-1,8
Ocaña (Norte de Santander)	18.750	0,0	Guarne (Antioquia)	7.550	-2,0
Pereira (Risaralda)	21.250	0,0	La Ceja (Antioquia)	8.100	0,1
Santa Rosa de Osos (Antioquia)	24.500	-1,0	La Pintada (Antioquia)	7.720	0,0
Tuluá (Valle del Cauca)	22.350	0,0	La Unión (Antioquia)	7.625	-0,7
Viterbo (Caldas)	21.675	0,0	Lorica (Córdoba)	8.500	2,0
			Medellín (Antioquia)	8.340	0,0
Rafaga 2,5 DP, 1 kilogramo			Moniquirá (Boyacá)	8.167	0,0
Agustín Codazzi (Cesar)	5.000	0,0	Ocaña (Norte de Santander)	7.500	-1,6
Armenia (Quindío)	4.150	9,2	Pitalito (Huila)	8.200	0,0
Betania (Antioquia)	4.242	0,0	Rionegro (Antioquia)	7.667	0,9
Bogotá, D. C.	4.000	-27,3	San Gil (Santander)	7.950	0,0
Bucaramanga (Santander)	4.000	0,0	San Pedro de los Milagros (Antioquia)	7.690	0,0
Buesaco (Nariño)	4.750	0,0	San Vicente (Antioquia)	7.625	0,0
Cartagena (Bolívar)	4.200	10,5	Santa Marta (Magdalena)	8.850	1,4
Cereté (Córdoba)	3.960	-4,1	Sogamoso (Boyacá)	8.000	0,0
Cúcuta (Norte de Santander)	4.000	0,0	Tunja (Boyacá)	7.750	-3,1
El Carmen de Bolívar (Bolívar)	4.933	-1,3	Túquerres (Nariño)	8.000	0,0
Entrerrios (Antioquia)*	3.730	2,6			
Garzón (Huila)	4.500	0,0	Rambler, 1 litro		
Guarne (Antioquia)	3.900	-7,7	Cajamarca (Tolima)	20.000	0,0
La Ceja (Antioquia)	4.260	0,1	Garzón (Huila)	19.500	0,0
La Unión (Antioquia)	4.273	0,0	La Plata (Huila)	19.650	0,0
Medellín (Antioquia)	3.672	-3,7	Pitalito (Huila)	20.133	0,0
Ocaña (Norte de Santander)	4.600	0,0	Santa Rosa de Osos (Antioquia)	21.667	0,3

Cuadro 3. Insumos agrícolas. Precios de insecticidas, acaricidas y nematocidas (continuación)
2012 (septiembre)

Productos y mercados	Precio medio septiembre	Variación porcentual	Productos y mercados	Precio medio septiembre	Variación porcentual
Rambler, 1 litro (continuación)			Roxion 40 EC, 1 litro (continuación)		
Valledupar (Cesar)	21.500	-2,3	La Virginia (Risaralda)	30.250	-0,1
Regent SC, 1 litro			Lorica (Córdoba)	29.500	7,3
Bucaramanga (Santander)	131.500	-2,6	Madrid (Cundinamarca)	28.600	0,0
Calarcá (Quindío)	156.300	-2,8	Marinilla (Antioquia)	26.273	-2,5
Cereté (Córdoba)	161.025	0,0	Marsella (Risaralda)	31.050	0,4
Chinchiná (Caldas)	178.025	0,0	Medellín (Antioquia)	28.346	-1,0
Entrerrios (Antioquia)*	155.650	-0,1	Montería (Córdoba)	29.500	0,0
Fundación (Magdalena)	171.850	-0,8	Neiva (Huila)	25.900	0,0
Granada (Meta)	159.880	-2,1	Ocaña (Norte de Santander)	29.333	0,0
Medellín (Antioquia)	157.763	1,0	Palmira (Valle del Cauca)	30.000	0,0
Rionegro (Antioquia)	149.800	0,5	Peñol (Antioquia)	25.333	-2,6
San Pedro de los Milagros (Antioquia)	158.000	-3,6	Pereira (Risaralda)	29.241	-7,6
Santa Marta (Magdalena)	167.350	-1,1	Rionegro (Antioquia)	27.150	4,4
Santa Rosa de Osos (Antioquia)	162.667	1,5	Samacá (Boyacá)	28.500	-3,4
Villavicencio (Meta)	168.333	-0,1	San Gil (Santander)*	29.500	-2,2
Regent SC, 240 centímetros cúbicos			San Marcos (Sucre)	29.500	-1,7
Andes (Antioquia)	41.000	0,0	San Pedro de los Milagros (Antioquia)	28.050	0,0
Bucaramanga (Santander)	39.286	-0,8	San Vicente (Antioquia)	25.875	-0,5
Calarcá (Quindío)	41.833	-0,7	Santa Bárbara (Antioquia)	30.500	0,0
Cáqueza (Cundinamarca)	39.000	0,0	Santa Rosa de Cabal (Risaralda)	30.500	3,4
Cereté (Córdoba)	39.953	-4,7	Santander de Quilichao (Cauca)	33.000	0,0
Chiquinquirá (Boyacá)	37.133	0,4	Sevilla (Valle del Cauca)	31.167	0,9
El Carmen de Viboral (Antioquia)	37.973	0,8	Subachoque (Cundinamarca)	30.500	0,0
El Santuario (Antioquia)	37.000	-0,7	Tunja (Boyacá)	29.500	0,0
Entrerrios (Antioquia)	39.830	1,9	Valledupar (Cesar)	33.200	-2,9
Fómeque (Cundinamarca)	39.000	0,0	Villapinzón (Cundinamarca)	26.500	-10,2
Granada (Meta)	40.119	-2,0	Villavicencio (Meta)	31.667	0,0
Guarne (Antioquia)	37.500	-1,3	Roxion 40 EC, 250 centímetros cúbicos		
Ipiales (Nariño)	42.300	0,0	Abrego (Norte de Santander)	8.750	0,0
La Ceja (Antioquia)	39.500	0,0	Andes (Antioquia)	9.253	0,0
Lebrija (Santander)	41.000	-2,4	Aquitania (Boyacá)	8.500	-12,8
Magangué (Bolívar)	47.000	0,0	Bucaramanga (Santander)	8.333	-2,0
Marinilla (Antioquia)	37.283	0,2	Cali (Valle del Cauca)	10.500	-3,4
Marsella (Risaralda)	42.500	0,0	Cereté (Córdoba)	8.000	-3,2
Medellín (Antioquia)	38.420	0,3	Chinácota (Norte de Santander)	10.000	0,0
Ocaña (Norte de Santander)	39.000	0,0	Chiquinquirá (Boyacá)	8.500	0,0
Pamplona (Norte de Santander)	39.000	0,0	Corinto (Cauca)	8.900	0,0
Peñol (Antioquia)	35.333	1,0	Corozal (Sucre)	8.750	-4,1
Pereira (Risaralda)	41.099	-2,1	Cúcuta (Norte de Santander)	7.750	-8,3
Piedecuesta (Santander)	39.000	0,0	El Carmen de Bolívar (Bolívar)	9.500	1,8
Riosucio (Caldas)	42.925	0,0	El Carmen de Viboral (Antioquia)	7.900	0,9
San Pedro de los Milagros (Antioquia)	44.500	0,0	El Santuario (Antioquia)	7.650	-1,6
San Vicente (Antioquia)	38.333	0,0	Entrerrios (Antioquia)	8.000	0,0
Santa Rosa de Cabal (Risaralda)	44.850	5,0	Guarne (Antioquia)	7.733	-4,1
Santa Rosa de Osos (Antioquia)	40.850	-0,1	La Unión (Antioquia)	7.833	0,0
Sevilla (Valle del Cauca)	39.750	-8,4	La Unión (Valle del Cauca)	9.250	8,2
Socorro (Santander)	39.600	-2,2	La Virginia (Risaralda)	10.133	-7,7
Túquerres (Nariño)	36.500	-2,7	Lorica (Córdoba)	8.300	-2,9
Ubaté (Cundinamarca)	37.250	0,0	Magangué (Bolívar)	9.000	0,0
Villavicencio (Meta)	41.708	0,0	Medellín (Antioquia)	8.171	0,0
Roxion 40 EC, 1 litro			Montería (Córdoba)	8.525	0,0
Abrego (Norte de Santander)	30.167	0,6	Neiva (Huila)	7.200	0,0
Andes (Antioquia)	29.217	-0,6	Ocaña (Norte de Santander)	8.500	0,0
Apía (Risaralda)	33.000	4,3	Palmira (Valle del Cauca)	9.000	-0,6
Bogotá, D. C.	30.600	-1,4	Peñol (Antioquia)	7.167	-2,3
Bucaramanga (Santander)	29.500	-1,7	Piedecuesta (Santander)	8.000	0,0
Cali (Valle del Cauca)	33.200	0,0	Rionegro (Antioquia)	7.750	2,6
Cáqueza (Cundinamarca)	30.667	-4,2	San Gil (Santander)	8.667	-3,7
Cereté (Córdoba)	28.570	-2,3	San Marcos (Sucre)	8.250	-2,9
Chiquinquirá (Boyacá)	28.833	0,0	San Pedro de los Milagros (Antioquia)	7.895	0,1
Choachí (Cundinamarca)	29.000	0,0	San Vicente (Antioquia)	7.750	0,0
Corinto (Cauca)	30.750	0,0	Santa Bárbara (Antioquia)	11.200	21,1
Corozal (Sucre)	30.000	0,0	Santa Rosa de Cabal (Risaralda)	9.600	0,0
El Carmen de Viboral (Antioquia)	27.600	0,7	Tibaná (Boyacá)	7.500	0,0
El Santuario (Antioquia)	25.625	0,0	Tunja (Boyacá)	8.300	0,0
Entrerrios (Antioquia)*	28.005	-0,2	Valledupar (Cesar)	11.800	0,0
Fómeque (Cundinamarca)	30.000	0,0	Ventaquemada (Boyacá)	8.000	-11,1
Fresno (Tolima)	30.000	4,3	Villapinzón (Cundinamarca)	8.000	-13,5
Granada (Meta)	27.000	-0,9	Sevin 80 WP, 500 gramos		
Guarne (Antioquia)	26.267	-3,0	Bogotá, D. C.	30.000	-2,4
La Ceja (Antioquia)	28.100	0,0	Bucaramanga (Santander)	28.000	0,0
La Unión (Antioquia)	27.667	2,5	El Santuario (Antioquia)	27.833	0,0
La Unión (Valle del Cauca)	30.450	6,2	Granada (Meta)	28.250	-1,0

**Cuadro 3. Insumos agrícolas. Precios de insecticidas, acaricidas y nematocidas (conclusión)
2012 (septiembre)**

Productos y mercados	Precio medio septiembre	Variación porcentual	Productos y mercados	Precio medio septiembre	Variación porcentual
Sevin 80 WP, 500 gramos (continuación)			Sistemin 40 EC, 250 centímetros cúbicos (continuación)		
Medellín (Antioquia)	28.365	1,5	La Unión (Valle del Cauca)	10.650	-0,2
Ocaña (Norte de Santander)	28.750	0,0	La Virginia (Risaralda)	11.367	-0,7
Tibaná (Boyacá)	26.000	0,0	Málaga (Santander)	12.000	4,3
Villavicencio (Meta)	28.850	0,0	Marsella (Risaralda)	11.600	1,8
Sistemin 40 EC, 1 litro			Medellín (Antioquia)	10.750	0,5
Abrego (Norte de Santander)	39.500	0,0	Ocaña (Norte de Santander)	10.000	0,0
Anserma (Caldas)	38.367	-2,7	Palmira (Valle del Cauca)	11.000	2,0
Apía (Risaralda)	39.236	-1,6	Pamplona (Norte de Santander)	11.750	0,0
Armenia (Quindío)	36.650	0,5	Pereira (Risaralda)	10.879	-1,4
Belén de Umbria (Risaralda)	38.267	4,5	Pitalito (Huila)	11.400	0,0
Bogotá, D. C.	35.000	0,0	Pupiales (Nariño)	12.000	0,0
Buga (Valle del Cauca)	36.583	-0,2	Quimbaya (Quindío)	11.050	3,5
Caicedonia (Valle del Cauca)	35.933	0,0	Riosucio (Caldas)	19.300	67,1
Cajamarca (Tolima)	35.500	0,0	Roldanillo (Valle del Cauca)	10.800	4,9
Calarcá (Quindío)	37.225	8,8	San Vicente (Antioquia)	11.175	0,0
Cali (Valle del Cauca)	37.733	-0,3	Santa Marta (Magdalena)	14.500	2,1
Cartago (Valle del Cauca)	35.250	-0,5	Santa Rosa de Cabal (Risaralda)	10.938	-3,0
Chinchiná (Caldas)	39.725	-0,1	Sevilla (Valle del Cauca)	10.833	-3,3
Chiquinquirá (Boyacá)	29.500	7,3	Túquerres (Nariño)	11.200	-1,5
Corinto (Cauca)	36.500	0,0	Vertimec 1,8 EC, 1 litro		
Cota (Cundinamarca)	35.500	0,0	Belén de Umbria (Risaralda)	169.750	2,0
Entrerrios (Antioquia)*	38.543	0,5	Bucaramanga (Santander)	151.000	-1,0
Fundación (Magdalena)	41.000	4,6	Calarcá (Quindío)	160.000	-2,7
Granada (Meta)	35.180	0,0	Cali (Valle del Cauca)	179.200	0,6
Ipiales (Nariño)	36.750	0,0	Cáqueza (Cundinamarca)	173.333	0,0
La Unión (Valle del Cauca)	35.550	-2,3	Fresno (Tolima)	142.250	-10,3
La Virginia (Risaralda)	39.100	0,7	Fundación (Magdalena)	174.000	3,4
Málaga (Santander)	35.000	-2,8	Medellín (Antioquia)	160.533	-4,0
Manizales (Caldas)	39.344	0,0	Pereira (Risaralda)	169.900	4,8
Marsella (Risaralda)	39.700	0,1	Quimbaya (Quindío)	164.000	2,5
Medellín (Antioquia)	34.858	-4,8	Roldanillo (Valle del Cauca)	174.350	0,0
Ocaña (Norte de Santander)	34.125	0,0	Socorro (Santander)	160.500	-6,3
Palmira (Valle del Cauca)	35.625	0,0	Vélez (Santander)	156.500	0,0
Pereira (Risaralda)	37.643	-1,1	Vertimec 1,8 EC, 100 centímetros cúbicos		
Pitalito (Huila)	35.750	0,0	Abrego (Norte de Santander)	23.000	12,2
Pupiales (Nariño)	38.000	0,0	Belén de Umbria (Risaralda)	19.233	-0,9
Quimbaya (Quindío)	36.725	1,6	Bucaramanga (Santander)	17.500	-2,8
Riosucio (Caldas)	32.250	0,8	Chiquinquirá (Boyacá)	18.567	-2,3
Roldanillo (Valle del Cauca)	35.175	0,2	Fómeque (Cundinamarca)	21.000	0,0
San Pedro de los Milagros (Antioquia)	43.500	7,5	Garzón (Huila)	20.000	0,0
San Vicente (Antioquia)	38.125	-0,7	Girón (Santander)	20.000	0,0
Santa Marta (Magdalena)	44.350	-4,4	Marinilla (Antioquia)	19.000	0,0
Santa Rosa de Cabal (Risaralda)	40.636	0,4	Medellín (Antioquia)	18.200	0,0
Sevilla (Valle del Cauca)	36.433	3,2	Ocaña (Norte de Santander)	19.167	0,0
Subachoque (Cundinamarca)	37.400	0,0	Pereira (Risaralda)	22.400	-3,2
Sistemin 40 EC, 250 centímetros cúbicos			Piedecuesta (Santander)	19.000	0,0
Abrego (Norte de Santander)	12.000	0,0	Pitalito (Huila)	18.900	0,0
Anserma (Caldas)	11.400	1,1	Roldanillo (Valle del Cauca)	19.075	-1,2
Apía (Risaralda)	11.538	-0,8	Socorro (Santander)	19.733	-6,8
Armenia (Quindío)	10.817	-0,3	Vélez (Santander)	19.250	0,0
Belén de Umbria (Risaralda)	11.275	1,9	Vertimec 1,8 EC, 250 centímetros cúbicos		
Bogotá, D. C.	11.450	-2,6	Belén de Umbria (Risaralda)	46.167	-6,9
Buga (Valle del Cauca)	11.267	1,5	Bucaramanga (Santander)	45.800	1,0
Caicedonia (Valle del Cauca)	10.375	-12,9	Cali (Valle del Cauca)	49.550	0,0
Cajamarca (Tolima)	11.500	0,0	Fresno (Tolima)	43.150	2,4
Calarcá (Quindío)	12.150	8,7	Girón (Santander)	45.500	0,0
Cali (Valle del Cauca)	11.433	-1,4	Medellín (Antioquia)	44.567	3,8
Chinácota (Norte de Santander)	12.750	0,0	Pereira (Risaralda)	46.850	-10,8
Chiquinquirá (Boyacá)	10.000	0,0	Piedecuesta (Santander)	43.500	0,0
Corinto (Cauca)	10.750	0,0	Roldanillo (Valle del Cauca)	46.550	0,0
El Carmen de Bolívar (Bolívar)	13.000	2,0	Socorro (Santander)	46.250	-1,6
Ipiales (Nariño)	11.267	0,0			

n.d. No determinado

* El precio correspondiente a agosto fue modificado en el presente reporte ante la inclusión de datos que se encontraban en verificación.

Herbicidas



Fuente: DANE

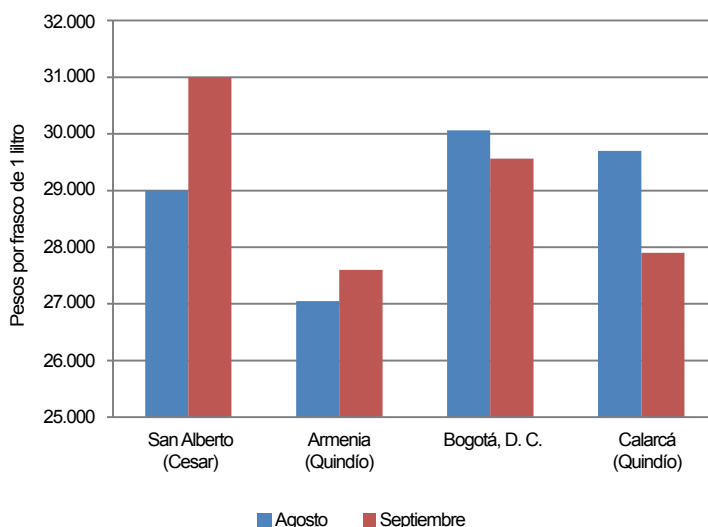
La cotización de Tordon 101 SL por 1 litro mostró un comportamiento marcado hacia la estabilidad, presentándose oscilaciones máximas en la cotización del 7 %.

Se destacó como la mayor variación al alza, la presentada en San Alberto (Cesar) con 6,9 %, donde el litro se ofreció a \$31.000 frente a \$29.000 del mes anterior.

Cuadro 4. Insumos agrícolas. Precios de herbicidas 2012 (septiembre)

Productos y mercados	Precio medio septiembre	Variación porcentual
Afalon 50 WP, 500 gramos		
Abrego (Norte de Santander)	33.000	0,0
Bucaramanga (Santander)	32.000	-13,5
Cajamarca (Tolima)	29.750	0,0
Cáqueza (Cundinamarca)	33.500	0,0
Chocontá (Cundinamarca)	31.500	-1,6
Cúcuta (Norte de Santander)	36.750	8,7
Duitama (Boyacá)	33.250	-0,7
El Carmen de Viboral (Antioquia)	27.500	3,8
El Santuario (Antioquia)	28.075	6,4
El Zulia (Norte de Santander)	35.543	0,0
Funza (Cundinamarca)	33.000	0,0
Manizales (Caldas)	27.050	-9,7
Marinilla (Antioquia)	28.500	3,6
Medellín (Antioquia)	28.250	0,0
Ocaña (Norte de Santander)	36.000	0,0
Pamplona (Norte de Santander)	33.667	0,0
Samacá (Boyacá)	31.000	0,0
Sogamoso (Boyacá)	31.000	0,0
Subachoque (Cundinamarca)	33.100	0,0
Tunja (Boyacá)	30.500	1,7
Ventaquemada (Boyacá)	30.000	3,4
Villapinzón (Cundinamarca)	30.000	-2,2
Ally 60 WG, 15 gramos		
Anserma (Caldas)	10.750	-0,2
Buesaco (Nariño)	15.750	0,0
Cartago (Valle del Cauca)	12.300	0,0
Cúcuta (Norte de Santander)	12.000	-2,0
Manizales (Caldas)	9.650	-3,5
Marsella (Risaralda)	11.900	1,7
Medellín (Antioquia)	12.153	0,0
Neiva (Huila)	12.300	0,0
Pasto (Nariño)	13.250	0,0
Pitalito (Huila)	12.700	0,0
Santa Rosa de Cabal (Risaralda)	12.733	0,0
Túquerres (Nariño)	13.750	-2,7
Amina 860 SL, 1 litro		
Barbosa (Santander)	12.750	-5,6

Gráfico 10. Comportamiento de los precios minoristas de Tordon 101 SL por frasco de 1 litro 2012 (agosto-septiembre)



Fuente: SIPSA-DANE-Ministerio de Agricultura y Desarrollo Rural.

Por su parte, en Calarcá (Quindío), la reducción fue del 6,06 %, alcanzando un valor de \$29.700.

Productos y mercados	Precio medio septiembre	Variación porcentual
Amina 860 SL, 1 litro (continuación)		
Belén de Umbría (Risaralda)	10.800	n.d.
Bogotá, D. C.	14.100	4,6
Bucaramanga (Santander)	11.000	0,0
Cali (Valle del Cauca)	12.500	-3,8
Cereté (Córdoba)	11.035	0,0
El Zulia (Norte de Santander)	11.017	0,0
Guaduas (Cundinamarca)	12.500	0,0
Lorica (Córdoba)	11.667	1,4
Moniquirá (Boyacá)	12.000	-2,0
Montería (Córdoba)	10.625	0,0
Valledupar (Cesar)	12.000	0,0
Villavicencio (Meta)	13.500	-2,7
Amina 860 SL, 4 litros		
Barbosa (Santander)	41.000	2,5
Bogotá, D. C.	48.680	6,8
Bucaramanga (Santander)	40.000	0,0
Cereté (Córdoba)	42.435	0,0
Chinácota (Norte de Santander)	43.500	0,0
El Zulia (Norte de Santander)	40.833	0,0
Lorica (Córdoba)	43.333	-3,7
Magangué (Bolívar)	45.000	0,0
Moniquirá (Boyacá)	43.250	0,0
Montería (Córdoba)	39.625	0,0
Valledupar (Cesar)	45.000	0,0
Villavicencio (Meta)	45.250	3,6
Yopal (Casanare)	55.000	-2,7
Atrazina 80 WP, 1 kilogramo		
Abrego (Norte de Santander)	14.400	-0,7
Bogotá, D. C.	13.900	0,0
Bucaramanga (Santander)	13.500	-3,6
Buesaco (Nariño)	15.500	0,6
Cajamarca (Tolima)	14.500	0,0
Cáqueza (Cundinamarca)	15.300	0,0
Cereté (Córdoba)	13.380	-4,0
Cúcuta (Norte de Santander)	13.500	-1,1
Funza (Cundinamarca)	14.750	1,7

**Cuadro 4. Insumos agrícolas. Precios de herbicidas (continuación)
2012 (septiembre)**

Productos y mercados	Precio medio septiembre	Variación porcentual	Productos y mercados	Precio medio septiembre	Variación porcentual
Atrazina 80 WP, 1 kilogramo (continuación)			Combatran SL, 4 litros (continuación)		
Garzón (Huila)	14.667	0,0	La Pintada (Antioquia)	119.468	0,0
Girardot (Cundinamarca)	13.000	0,0	Lorica (Córdoba)	122.500	2,1
Lebrija (Santander)	14.750	-2,7	Magangué (Bolívar)	127.000	0,0
Moniquirá (Boyacá)	14.000	-5,6	Montería (Córdoba)	117.750	-2,3
Montería (Córdoba)	14.500	0,0	San Marcos (Sucre)	127.000	-1,6
Neiva (Huila)	13.500	0,0	Sincedejo (Sucre)	114.000	0,0
Pamplona (Norte de Santander)	14.000	0,0	Valledupar (Cesar)	126.186	0,4
Paz de Ariporo (Casanare)	16.250	0,0			
Pitalito (Huila)	14.000	0,0	Combo, 267 centímetros cúbicos		
Sabana de Torres (Santander)	15.750	3,8	Barranquilla (Atlántico)	29.200	0,1
Samacá (Boyacá)	16.000	0,0	Cartagena (Bolívar)	30.800	-2,5
San Gil (Santander)*	15.000	0,7	Fundación (Magdalena)	26.000	1,3
San Vicente de Chucurí (Santander)	16.300	0,0	Magangué (Bolívar)	33.000	0,0
Silos (Norte de Santander)	15.250	0,0	Marsella (Risaralda)	28.575	-1,1
Sogamoso (Boyacá)	16.000	0,0	Medellín (Antioquia)	26.855	-1,8
Tibaná (Boyacá)	15.000	0,0	Neira (Caldas)	28.575	2,2
Tuluá (Valle del Cauca)	14.625	3,5	Sabanalarga (Atlántico)	32.000	3,2
Tunja (Boyacá)	15.000	0,0	San Vicente (Antioquia)	25.767	-2,2
Valledupar (Cesar)	17.000	4,1	Santa Marta (Magdalena)	32.250	0,0
Ventaquemada (Boyacá)	14.000	-3,4	Santa Rosa de Cabal (Risaralda)	29.150	3,8
Villapinzón (Cundinamarca)	15.250	1,7	Valledupar (Cesar)	31.405	-3,4
			Villavicencio (Meta)	32.500	0,0
Calliquat 200 SL, 1 litro			Credit 480 SL, 1 litro		
Cúcuta (Norte de Santander)	10.750	0,0	Bogotá, D. C.	11.167	0,0
El Carmen de Viboral (Antioquia)	9.833	2,4	Cereté (Córdoba)	9.000	2,6
El Zulia (Norte de Santander)	10.350	0,0	Chiquinquirá (Boyacá)	11.250	-2,2
Granada (Meta)	11.050	3,3	Magangué (Bolívar)	10.667	0,0
Málaga (Santander)	13.500	8,0	Moniquirá (Boyacá)	10.000	0,0
Montería (Córdoba)	9.000	-7,7	Neiva (Huila)	9.175	0,0
Neiva (Huila)	11.467	0,0	Tuluá (Valle del Cauca)	9.000	-2,7
Túquerres (Nariño)	12.000	12,5			
Cerrero 200 SL, 1 litro			Crosser SL, 1 litro		
Abrego (Norte de Santander)	9.500	1,8	Abrego (Norte de Santander)	11.000	0,0
Calarcá (Quindío)	9.350	5,6	Aguachica (Cesar)	9.833	-38,4
Chitagá (Norte de Santander)	12.500	0,0	Agustín Codazzi (Cesar)	11.000	10,0
El Carmen de Bolívar (Bolívar)	11.750	0,0	Barbosa (Santander)	10.500	-4,5
El Zulia (Norte de Santander)	10.788	0,0	Barranquilla (Atlántico)	9.924	0,0
Moniquirá (Boyacá)	12.000	0,0	Cartagena (Bolívar)	10.187	2,7
Ocaña (Norte de Santander)	9.500	0,0	Corozal (Sucre)	10.500	-1,6
Peñol (Antioquia)	9.000	0,0	Cúcuta (Norte de Santander)	9.600	4,3
San Marcos (Sucre)	11.000	-8,3	El Carmen de Bolívar (Bolívar)	10.750	2,4
Sincedejo (Sucre)	10.000	0,0	Lorica (Córdoba)	9.950	1,3
			Magangué (Bolívar)	10.250	-0,8
Combatran SL, 1 litro					
Barranquilla (Atlántico)	31.130	0,0	Moniquirá (Boyacá)	10.750	0,0
Cartagena (Bolívar)	31.865	4,5	Montería (Córdoba)	9.950	0,0
Cereté (Córdoba)	30.320	1,7	Neiva (Huila)	9.600	0,0
Corozal (Sucre)	33.000	-1,5	Ocaña (Norte de Santander)	11.000	2,7
El Carmen de Bolívar (Bolívar)	32.500	0,0	Paz de Ariporo (Casanare)	11.000	0,0
Fundación (Magdalena)	30.458	0,7	Sabanalarga (Atlántico)	11.000	-2,2
La Pintada (Antioquia)	30.263	0,0	San Alberto (Cesar)	10.000	3,4
Lorica (Córdoba)	31.500	0,0	Sincedejo (Sucre)	9.250	-2,6
Magangué (Bolívar)	34.667	0,0	Socorro (Santander)	10.200	-20,0
Montería (Córdoba)	31.125	-1,0	Valledupar (Cesar)	10.724	-2,5
San Marcos (Sucre)	36.500	-1,4	Vélez (Santander)	11.000	4,8
Santa Marta (Magdalena)	30.000	-1,5	Villeta (Cundinamarca)	9.750	2,6
Sincedejo (Sucre)	32.000	0,0			
Valledupar (Cesar)	29.753	-2,4	Crosser SL, 20 litros		
			Barranquilla (Atlántico)	187.299	0,0
Combatran SL, 20 litros			Cartagena (Bolívar)	182.117	2,8
Barranquilla (Atlántico)	584.936	0,0	Corozal (Sucre)	175.000	0,0
Cartagena (Bolívar)	600.272	-0,2	Cúcuta (Norte de Santander)	172.500	1,5
La Dorada (Caldas)	606.370	0,0	La Dorada (Caldas)	160.995	-0,2
La Pintada (Antioquia)	612.000	11,1	Lorica (Córdoba)	174.667	3,7
Lorica (Córdoba)	590.000	0,4	Moniquirá (Boyacá)	155.000	0,0
Montería (Córdoba)	540.000	-4,4	Montería (Córdoba)	165.000	-1,8
San Marcos (Sucre)	615.000	-9,6	Socorro (Santander)	159.000	-0,6
Combatran SL, 4 litros			Crosser SL, 4 litros		
Barranquilla (Atlántico)	120.780	1,1	Aguachica (Cesar)	34.833	1,1
Cartagena (Bolívar)	118.153	0,0	Agustín Codazzi (Cesar)	39.500	-1,3
Cereté (Córdoba)	116.175	3,4	Barbosa (Santander)*	32.750	-0,8
Corozal (Sucre)	125.000	0,0	Barranquilla (Atlántico)	40.737	0,0
Fundación (Magdalena)	113.526	1,4	Bucaramanga (Santander)	33.000	0,0
			Cajamarca (Tolima)	38.000	0,0

Cuadro 4. Insumos agrícolas. Precios de herbicidas (continuación)
2012 (septiembre)

Productos y mercados	Precio medio septiembre	Variación porcentual	Productos y mercados	Precio medio septiembre	Variación porcentual
Crosser SL, 4 litros (continuación)			Estelar 480 SL, 1 litro (continuación)		
Cartagena (Bolívar)	39.018	0,8	Santa Marta (Magdalena)	10.600	0,0
Corozal (Sucre)	38.000	0,0	Santander de Quilichao (Cauca)	10.333	0,0
Cúcuta (Norte de Santander)	38.333	0,9	Sevilla (Valle del Cauca)	10.650	-1,8
El Carmen de Bolívar (Bolívar)	41.000	5,1	Silos (Norte de Santander)	12.000	0,0
Fundación (Magdalena)	35.023	-0,2	Sincelejo (Sucre)	10.000	-3,2
Lorica (Córdoba)	37.750	0,0	Tibaná (Boyacá)	11.250	0,0
Magangué (Bolívar)	37.800	-0,5	Tuluá (Valle del Cauca)	10.150	0,7
Moniquirá (Boyacá)	34.000	-1,0	Túquerres (Nariño)	11.000	-2,9
Montería (Córdoba)	34.500	-2,1	Valledupar (Cesar)	11.840	-4,0
Neiva (Huila)	35.500	0,0	Villeta (Cundinamarca)	10.738	-0,1
Ocaña (Norte de Santander)	37.667	0,0	Viterbo (Caldas)	9.400	-7,4
Paz de Ariporo (Casanare)	41.000	0,0			
Sabanalarga (Atlántico)	38.250	-7,8	Estelar 480 SL, 4 litros		
San Alberto (Cesar)	35.000	0,0	Abrego (Norte de Santander)	40.000	-0,8
San Gil (Santander)*	37.000	-3,9	Aguachica (Cesar)	35.500	-1,9
Sincelejo (Sucre)	33.500	-3,4	Agustín Codazzi (Cesar)	40.000	-2,4
Socorro (Santander)	35.000	4,8	Barbosa (Santander)	39.000	2,6
Valledupar (Cesar)	40.924	2,3	Barranquilla (Atlántico)	41.200	0,0
Vélez (Santander)	34.750	-1,4	Bogotá, D. C.	39.125	-2,1
Estelar 480 SL, 1 litro			Bucaramanga (Santander)	37.667	13,0
Abrego (Norte de Santander)	9.714	-1,0	Buga (Valle del Cauca)	40.050	2,6
Aguachica (Cesar)	10.750	0,0	Cali (Valle del Cauca)	35.750	-0,1
Aguazul (Casanare)	13.500	0,0	Cartagena (Bolívar)	40.840	-0,5
Agustín Codazzi (Cesar)	11.500	0,0	Cereté (Córdoba)	38.600	3,3
Andes (Antioquia)	13.375	0,0	Corinto (Cauca)	39.000	1,3
Apía (Risaralda)*	10.325	0,0	Cúcuta (Norte de Santander)	37.600	-2,1
Barbosa (Santander)	10.500	-4,5	Fresno (Tolima)	39.967	5,1
Barranquilla (Atlántico)	10.690	0,0	Fundación (Magdalena)	40.007	3,9
Belén de Umbria (Risaralda)	10.267	3,0	Garzón (Huila)	37.500	0,0
Bogotá, D. C.	11.000	0,7	La Pintada (Antioquia)	36.883	-1,0
Bucaramanga (Santander)	17.200	61,3	La Plata (Huila)	37.000	0,0
Buesaco (Nariño)	10.250	0,0	La Virginia (Risaralda)	36.500	1,9
Buga (Valle del Cauca)	11.075	5,7	Lorica (Córdoba)	39.275	-0,3
Cali (Valle del Cauca)	9.867	0,0	Magangué (Bolívar)	42.000	0,0
Cartagena (Bolívar)	10.736	0,6	Moniquirá (Boyacá)	38.333	0,0
Cereté (Córdoba)	10.287	0,0	Montería (Córdoba)	40.400	2,8
Chiquinquirá (Boyacá)	10.333	-1,6	Neiva (Huila)	37.000	0,0
Chitagá (Norte de Santander)	12.000	0,0	Ocaña (Norte de Santander)	37.200	-4,1
Corinto (Cauca)	11.000	0,0	Palmira (Valle del Cauca)	36.050	0,7
Cúcuta (Norte de Santander)	11.000	2,3	Pamplona (Norte de Santander)	38.000	-11,6
El Carmen de Viboral (Antioquia)	9.840	0,6	Paz de Ariporo (Casanare)	41.667	0,0
El Santuario (Antioquia)	9.500	0,0	Pereira (Risaralda)	38.250	4,8
Entrerrios (Antioquia)*	10.030	0,0	Pitalito (Huila)	38.500	1,3
Facatativá (Cundinamarca)	10.500	0,0	Popayán (Cauca)	42.064	0,0
Fresno (Tolima)	10.183	5,3	Sabana de Torres (Santander)	42.000	0,0
Fundación (Magdalena)	10.324	3,3	San Alberto (Cesar)	39.000	4,0
Garzón (Huila)	10.133	0,0	San Marcos (Sucre)	40.000	n.d.
Girón (Santander)	11.000	-8,3	San Vicente de Chucurí (Santander)	38.000	-1,3
Guaduas (Cundinamarca)	11.500	0,0	Santa Marta (Magdalena)	40.500	0,0
La Pintada (Antioquia)	9.920	1,3	Santander de Quilichao (Cauca)	36.000	-2,7
La Plata (Huila)	9.900	1,0	Sevilla (Valle del Cauca)	25.200	n.d.
La Virginia (Risaralda)	9.983	1,0	Valledupar (Cesar)	41.100	3,6
Lorica (Córdoba)	10.625	1,2	Estelar 480 SL, 20 litros		
Magangué (Bolívar)	12.000	1,7	Barranquilla (Atlántico)	194.803	0,0
Marinilla (Antioquia)	9.827	-2,9	Cartagena (Bolívar)	192.735	0,0
Marsella (Risaralda)	9.825	0,0	La Plata (Huila)	173.250	0,0
Medellín (Antioquia)	10.094	1,0	Lorica (Córdoba)	190.000	2,6
Moniquirá (Boyacá)	11.333	-2,5	Magangué (Bolívar)	215.000	4,9
Montería (Córdoba)	11.000	2,3	Neiva (Huila)	178.800	-0,9
Neira (Caldas)	10.150	2,0	Esteron 47 EC, 1 litro		
Neiva (Huila)	9.650	0,0	Bogotá, D. C.	16.750	0,0
Ocaña (Norte de Santander)	10.333	0,0	Cartagena (Bolívar)	16.550	4,6
Pacho (Cundinamarca)	12.500	0,0	Chocontá (Cundinamarca)	14.833	3,5
Palmira (Valle del Cauca)	9.500	1,1	Facatativá (Cundinamarca)	15.400	1,0
Pamplona (Norte de Santander)	11.000	-2,9	Fundación (Magdalena)	16.159	8,0
Paz de Ariporo (Casanare)	11.667	0,0	Magangué (Bolívar)	15.000	0,0
Peñol (Antioquia)	9.833	0,0	Pacho (Cundinamarca)	16.000	0,0
Pereira (Risaralda)	10.250	4,1	Sabanalarga (Atlántico)	15.000	-3,2
Piedecuesta (Santander)	10.500	0,0	Sogamoso (Boyacá)	15.000	0,0
Pitalito (Huila)	10.325	2,5	Tunja (Boyacá)	15.750	5,0
Popayán (Cauca)	10.875	0,0	Ubaté (Cundinamarca)	15.000	3,4
Pupiales (Nariño)	10.000	-13,0	Valledupar (Cesar)	15.251	5,2
Sabanalarga (Atlántico)	11.000	-8,3	Villapinzón (Cundinamarca)	15.167	2,2
San Alberto (Cesar)	12.300	0,0	Villeta (Cundinamarca)	15.781	0,4
San Marcos (Sucre)	11.000	22,2			

**Cuadro 4. Insumos agrícolas. Precios de herbicidas (continuación)
2012 (septiembre)**

Productos y mercados	Precio medio septiembre	Variación porcentual	Productos y mercados	Precio medio septiembre	Variación porcentual
Esteron mata arbustos 50-D, 4 litros			Glifosato 480 SL, 1 litro (continuación)		
Aguachica (Cesar)	82.000	4,2	Duitama (Boyacá)	13.000	8,3
Fundación (Magdalena)	93.356	10,5	Ipiales (Nariño)	9.650	0,0
Magangué (Bolívar)	96.667	0,3	Medellín (Antioquia)	8.197	0,4
Montería (Córdoba)*	83.500	-2,5	Ocaña (Norte de Santander)	9.750	2,6
Ocaña (Norte de Santander)	86.000	0,0	Tibaná (Boyacá)	10.000	0,0
Sabana de Torres (Santander)	93.000	1,1	Túquerres (Nariño)	9.800	-2,0
San Gil (Santander)	85.000	-3,4			
Valledupar (Cesar)	92.882	3,8	Glifosol SL, 1 litro		
Finale SL, 1 litro			Abrego (Norte de Santander)	9.971	8,8
Andes (Antioquia)	38.766	0,0	Aguachica (Cesar)	11.500	16,8
Apía (Risaralda)	40.542	0,8	Andes (Antioquia)	10.733	3,9
Belén de Umbria (Risaralda)	37.817	-0,9	Anserma (Caldas)	9.275	6,9
Buga (Valle del Cauca)	37.363	1,1	Bucaramanga (Santander)	11.500	4,5
Calarcá (Quindío)	35.325	-0,6	Buga (Valle del Cauca)	9.750	4,8
Cali (Valle del Cauca)	37.100	-0,1	Cali (Valle del Cauca)	8.850	0,0
Cereté (Córdoba)	41.796	0,0	Cáqueza (Cundinamarca)	11.667	0,0
Granada (Meta)	36.812	0,2	Cartago (Valle del Cauca)	9.000	14,6
La Virginia (Risaralda)	38.200	0,0	Cereté (Córdoba)	9.135	0,0
Marsella (Risaralda)	38.294	-2,0	Chinácota (Norte de Santander)	10.100	0,0
Montenegro (Quindío)	37.367	0,5	Chinchiná (Caldas)	8.875	0,0
Ocaña (Norte de Santander)	36.000	0,0	Chitagá (Norte de Santander)	10.000	0,0
Palmira (Valle del Cauca)	35.375	0,0	Corinto (Cauca)	9.000	0,0
Pereira (Risaralda)	36.528	-6,3	Cúcuta (Norte de Santander)	9.500	13,8
Roldanillo (Valle del Cauca)	34.925	0,6	El Carmen de Viboral (Antioquia)	8.383	6,6
Tuluá (Valle del Cauca)	35.883	0,2	El Santuario (Antioquia)	9.000	2,9
Villavicencio (Meta)	38.496	0,0	El Zulia (Norte de Santander)	10.318	15,7
Fusilade 2000, 200 centímetros cúbicos			Fresno (Tolima)	8.550	0,0
Abrego (Norte de Santander)	25.750	0,0	Granada (Meta)	8.850	4,1
Aquitania (Boyacá)	23.750	0,0	Málaga (Santander)	12.800	6,7
Cáqueza (Cundinamarca)	26.500	0,0	Manizales (Caldas)	8.750	2,0
Chiquinquirá (Boyacá)	26.750	12,6	Marinilla (Antioquia)	8.750	2,9
Cúcuta (Norte de Santander)	23.500	1,1	Moniquirá (Boyacá)	10.750	0,0
El Carmen de Viboral (Antioquia)	24.167	0,0	Montenegro (Quindío)	8.625	2,4
El Santuario (Antioquia)	26.333	1,9	Ocaña (Norte de Santander)	10.222	1,6
Garzón (Huila)	24.000	0,0	Pamplona (Norte de Santander)	9.640	0,0
Ocaña (Norte de Santander)	22.250	-3,3	Pasto (Nariño)	8.450	5,6
Piedecuesta (Santander)	22.500	0,0	Peñol (Antioquia)	9.000	3,8
Tunja (Boyacá)	23.500	0,0	Pereira (Risaralda)	10.000	5,3
Ventaquemada (Boyacá)	24.000	0,0	Piendamó (Cauca)	9.500	4,1
Villapinzón (Cundinamarca)	25.000	7,1	Popayán (Cauca)	10.300	5,1
Galope EC, 1 litro			Quimbaya (Quindío)	8.875	1,1
Cartagena (Bolívar)	14.300	0,0	Riosucio (Caldas)	8.800	0,6
Lorica (Córdoba)	14.125	1,8	Roldanillo (Valle del Cauca)	10.000	13,6
Moniquirá (Boyacá)	13.000	-1,0	Santander de Quilichao (Cauca)	9.475	-1,3
Montería (Córdoba)	14.250	7,5	Silos (Norte de Santander)	10.667	0,0
San Marcos (Sucre)	14.500	-3,3	Tuluá (Valle del Cauca)	9.933	12,0
Valledupar (Cesar)	15.000	0,0	Túquerres (Nariño)	10.000	0,0
Galope EC, 4 litros			Villavicencio (Meta)	11.500	0,0
Cartagena (Bolívar)	52.750	0,0	Glifosol SL, 4 litros		
Lorica (Córdoba)	50.125	0,6	Abrego (Norte de Santander)	35.125	8,9
Moniquirá (Boyacá)	46.000	0,0	Aguachica (Cesar)	35.500	2,9
Montería (Córdoba)	50.000	1,0	Armenia (Quindío)	31.500	-7,3
San Marcos (Sucre)	54.000	-3,6	Bucaramanga (Santander)	36.333	8,5
Valledupar (Cesar)	57.000	1,8	Buesaco (Nariño)	30.000	0,0
Glifolaq 480 SL, 1 litro			Buga (Valle del Cauca)	36.333	7,4
Apía (Risaralda)	9.646	-0,7	Cali (Valle del Cauca)	31.750	-0,5
Armenia (Quindío)	8.550	-1,5	Cartago (Valle del Cauca)	33.000	10,6
Belén de Umbria (Risaralda)	9.125	-0,5	Chinácota (Norte de Santander)	34.000	7,9
Caicedonia (Valle del Cauca)	8.925	0,0	Chinchiná (Caldas)*	31.475	0,0
La Celia (Risaralda)	8.439	-3,0	Corinto (Cauca)	30.500	0,0
La Plata (Huila)	9.350	1,6	Cúcuta (Norte de Santander)	32.500	11,5
La Virginia (Risaralda)	9.200	0,0	El Zulia (Norte de Santander)	35.650	15,3
Marsella (Risaralda)	9.070	-1,1	Fresno (Tolima)	31.575	-1,6
Neiva (Huila)	9.200	0,0	Girón (Santander)	36.000	7,5
Palmira (Valle del Cauca)	9.167	1,9	Granada (Meta)	32.800	6,8
Pasto (Nariño)	10.333	0,0	Jamundí (Valle del Cauca)	37.000	0,0
Pitalito (Huila)	9.400	2,2	Málaga (Santander)	43.500	2,4
Santa Rosa de Cabal (Risaralda)	8.670	0,2	Marsella (Risaralda)	34.500	7,8
Sevilla (Valle del Cauca)	9.700	1,7	Moniquirá (Boyacá)	35.000	0,0
Viterbo (Caldas)	9.375	0,0	Montenegro (Quindío)	31.425	5,4
			Ocaña (Norte de Santander)	35.222	10,9
			Pamplona (Norte de Santander)	32.767	4,2
			Pasto (Nariño)	29.250	2,5
			Pereira (Risaralda)	37.500	17,2
			Piendamó (Cauca)	34.500	11,3

**Cuadro 4. Insumos agrícolas. Precios de herbicidas (continuación)
2012 (septiembre)**

Productos y mercados	Precio medio septiembre	Variación porcentual	Productos y mercados	Precio medio septiembre	Variación porcentual
Glifosol SL, 4 litros (continuación)			Gramafin, 1 litro (continuación)		
Popayán (Cauca)	34.000	6,9	Marinilla (Antioquia)	10.200	-1,6
Quimbaya (Quindío)	33.250	-4,2	Medellín (Antioquia)	11.140	0,0
Riosucio (Caldas)	31.000	0,1	Moniquirá (Boyacá)	12.500	-3,8
San Alberto (Cesar)	38.000	7,0	Neiva (Huila)	11.000	0,0
Santander de Quilichao (Cauca)	31.733	-1,1	Peñol (Antioquia)	9.433	-3,4
Silos (Norte de Santander)	32.500	0,0	Pitalito (Huila)	12.800	8,9
Tuluá (Valle del Cauca)	37.750	20,2	Rionegro (Antioquia)	10.100	0,0
Túquerres (Nariño)	35.000	7,7	San Alberto (Cesar)	12.100	-4,0
Villanueva (Casanare)	35.500	0,0	Tibaná (Boyacá)	12.500	0,0
Villavicencio (Meta)	33.500	0,0	Tunja (Boyacá)	12.000	-5,3
			Ventaquemada (Boyacá)	12.000	-11,1
Goal 2 EC, 250 centímetros cúbicos			Gramafin, 4 litros		
Abrego (Norte de Santander)	27.214	48,4	Aguachica (Cesar)	37.500	-4,1
Anserma (Caldas)	39.050	-2,2	Barbosa (Santander)	43.500	-3,3
Aquitania (Boyacá)	26.000	0,0	Buesaco (Nariño)	46.000	1,1
Duitama (Boyacá)	24.000	-2,0	Medellín (Antioquia)	43.333	0,0
Fresno (Tolima)	26.525	-2,5	Moniquirá (Boyacá)	45.000	0,0
Ocaña (Norte de Santander)	18.800	0,0	San Alberto (Cesar)	39.500	-3,7
Samacá (Boyacá)	22.000	0,0			
San Gil (Santander)	29.000	0,0	Gramoxone SL, 1 litro		
Socorro (Santander)	25.833	-0,6	Abrego (Norte de Santander)	12.833	0,0
Sogamoso (Boyacá)	25.000	0,0	Andes (Antioquia)	15.250	1,7
Tunja (Boyacá)	23.667	0,0	Aquitania (Boyacá)	15.000	0,0
Ubaté (Cundinamarca)	25.500	0,0	Barbosa (Santander)	14.000	0,0
Ventaquemada (Boyacá)	23.667	-2,7	Barrancabermeja (Santander)	15.000	9,1
			Bogotá, D. C.	14.900	-11,0
Gramafin 200 SL, 1 litro			Bucaramanga (Santander)	14.967	0,0
Abrego (Norte de Santander)	9.833	6,9	Buesaco (Nariño)	13.000	0,0
Agustín Codazzi (Cesar)	12.500	4,2	Buga (Valle del Cauca)	15.500	10,7
Barrancabermeja (Santander)	14.000	10,5	Cachipay (Cundinamarca)	15.750	0,0
Bucaramanga (Santander)	11.000	-4,3	Cali (Valle del Cauca)	13.967	4,0
Cartagena (Bolívar)	11.250	0,0	Cáqueza (Cundinamarca)	14.000	0,0
Corozal (Sucre)	12.667	5,6	Cartagena (Bolívar)	14.750	9,3
Cúcuta (Norte de Santander)	10.000	0,0	Chiquinquirá (Boyacá)	13.333	1,3
El Carmen de Bolívar (Bolívar)	12.000	4,3	Chocontá (Cundinamarca)	13.000	-17,0
Fundación (Magdalena)	11.122	4,6	Corinto (Cauca)	13.333	0,0
Girón (Santander)	11.000	-8,3	Corozal (Sucre)	13.750	0,0
Lorica (Córdoba)	11.750	2,2	Cota (Cundinamarca)	13.333	0,0
Ocaña (Norte de Santander)	9.875	0,0	Cúcuta (Norte de Santander)	13.700	0,9
Paz de Ariporo (Casanare)	14.000	0,0	Duitama (Boyacá)	13.000	-13,3
San Gil (Santander)*	11.475	-15,0	El Carmen de Bolívar (Bolívar)	15.000	0,0
San Marcos (Sucre)	12.000	0,0	El Carmen de Viboral (Antioquia)	12.500	5,3
Santa Marta (Magdalena)	12.250	0,0	El Santuario (Antioquia)	12.000	-2,0
Sincelejo (Sucre)	10.500	0,0	Facatativá (Cundinamarca)	14.750	0,0
Socorro (Santander)	11.300	3,7	Fómeque (Cundinamarca)	14.000	0,0
Valledupar (Cesar)	14.000	3,7	Fresno (Tolima)	13.350	0,0
			Fundación (Magdalena)	14.000	0,0
Gramafin 200 SL, 4 litros			Funza (Cundinamarca)	13.950	-0,4
Abrego (Norte de Santander)	36.000	9,1	Garzón (Huila)	13.667	2,5
Agustín Codazzi (Cesar)	45.000	0,0	Granada (Meta)	12.750	-2,9
Cartagena (Bolívar)	42.600	0,6	Ipiales (Nariño)	12.950	0,0
Corozal (Sucre)	44.667	0,0	Lebrija (Santander)	14.000	-2,8
Cúcuta (Norte de Santander)	36.500	1,4	Lorica (Córdoba)	13.200	0,0
Fundación (Magdalena)	41.443	4,0	Madrid (Cundinamarca)	14.100	0,0
Lorica (Córdoba)	45.000	0,0	Málaga (Santander)	14.000	-3,4
Ocaña (Norte de Santander)	35.500	0,0	Manizales (Caldas)	12.200	0,0
Paz de Ariporo (Casanare)	46.500	0,0	Marinilla (Antioquia)	12.767	1,6
San Gil (Santander)*	38.733	-3,3	Medellín (Antioquia)	12.971	0,0
San Marcos (Sucre)	44.000	n.d.	Moniquirá (Boyacá)	13.667	0,0
Sincelejo (Sucre)	41.000	0,0	Montería (Córdoba)	12.900	1,2
Socorró (Santander)	40.500	-0,6	Ocaña (Norte de Santander)	12.600	0,8
Valledupar (Cesar)	45.500	2,2	Palmira (Valle del Cauca)	13.025	0,2
			Pasto (Nariño)	12.600	0,0
Gramafin, 1 litro			Peñol (Antioquia)	11.833	0,0
Aguachica (Cesar)	11.250	3,5	Pitalito (Huila)	13.700	0,0
Andes (Antioquia)	12.183	0,0	Popayán (Cauca)	12.566	2,9
Chiquinquirá (Boyacá)	11.500	-8,0	Puerto López (Meta)	18.500	23,3
Duitama (Boyacá)	13.000	0,0	Pupiales (Nariño)	12.900	-0,8
El Carmen de Bolívar (Bolívar)	12.250	0,0	Samacá (Boyacá)	12.750	-20,3
El Carmen de Viboral (Antioquia)	10.667	0,0	San Alberto (Cesar)	13.750	0,0
El Santuario (Antioquia)	10.333	1,6	San Gil (Santander)	14.000	0,4
Garzón (Huila)	12.000	0,0	San Vicente (Antioquia)	12.350	0,0
Granada (Meta)	11.000	0,0	San Vicente de Chucurí (Santander)	14.500	1,8
La Unión (Antioquia)	10.750	0,0	Santa Marta (Magdalena)	14.000	-6,7
Magangué (Bolívar)	13.333	0,0	Santander de Quilichao (Cauca)	12.920	-1,0

Cuadro 4. Insumos agrícolas. Precios de herbicidas (continuación)
2012 (septiembre)

Productos y mercados	Precio medio septiembre	Variación porcentual	Productos y mercados	Precio medio septiembre	Variación porcentual
Gramoxone SL, 1 litro (continuación)			Invesamina 720 SL, 1 litro		
Sibaté (Cundinamarca)	13.067	-0,8	Aguachica (Cesar)	12.200	2,5
Sogamoso (Boyacá)	14.000	0,0	Agustín Codazzi (Cesar)	13.000	2,6
Subachoque (Cundinamarca)	14.500	0,0	Cartagena (Bolívar)	12.500	n.d.
Tibaná (Boyacá)	14.000	0,0	Cúcuta (Norte de Santander)	11.750	2,2
Tuluá (Valle del Cauca)	13.200	0,0	El Carmen de Bolívar (Bolívar)	12.625	1,0
Tunja (Boyacá)	13.400	-13,0	Ocaña (Norte de Santander)	12.000	0,0
Túquerres (Nariño)	13.467	1,3	Pamplona (Norte de Santander)	12.500	0,0
Ubaté (Cundinamarca)	15.000	0,0	Paz de Ariporo (Casanare)	16.500	0,0
Valledupar (Cesar)	15.000	7,1	Santa Marta (Magdalena)	13.850	0,0
Vélez (Santander)	13.667	0,0	Valledupar (Cesar)	13.333	0,0
Ventaquemada (Boyacá)	14.000	0,0	Invesamina 720 SL, 4 litros		
Villanueva (Casanare)	15.750	1,6	Aguachica (Cesar)	43.250	0,6
Villapinzón (Cundinamarca)	12.500	-11,8	Agustín Codazzi (Cesar)	46.667	3,7
Villavicencio (Meta)	16.875	0,0	Cartagena (Bolívar)	45.000	n.d.
Gramoxone SL, 4 litros			Cereté (Córdoba)	46.870	0,0
Aguachica (Cesar)	48.000	-3,0	Cúcuta (Norte de Santander)	41.750	1,2
Barbosa (Santander)	48.500	1,0	El Carmen de Bolívar (Bolívar)	45.333	0,0
Bogotá, D. C.	55.340	-3,3	Ocaña (Norte de Santander)	42.000	0,0
Bucaramanga (Santander)	50.500	0,0	Paz de Ariporo (Casanare)	49.500	0,0
Buesaco (Nariño)	48.000	0,0	Karmex WG, 1 kilogramo		
Cali (Valle del Cauca)	51.633	0,5	Bucaramanga (Santander)	26.467	0,0
Cartagena (Bolívar)	49.500	-6,6	Manizales (Caldas)	27.300	2,2
Corinto (Cauca)	49.000	0,0	Moniquirá (Boyacá)	24.833	-3,2
Corozal (Sucre)	54.000	0,0	Ocaña (Norte de Santander)	26.500	0,0
Cúcuta (Norte de Santander)	50.375	0,5	Pamplona (Norte de Santander)	34.000	25,9
Fundación (Magdalena)	53.750	1,9	San Gil (Santander)*	28.500	5,6
Garzón (Huila)	53.333	0,0	Silos (Norte de Santander)	26.500	0,0
Granada (Meta)	46.900	-0,3	Kuron-M SL, 4 litros		
Ipiales (Nariño)	45.667	0,0	Aguachica (Cesar)	48.250	-3,5
Lorica (Córdoba)	50.250	0,0	Buga (Valle del Cauca)	56.000	-9,7
Málaga (Santander)	52.500	1,0	Cartagena (Bolívar)	53.005	0,0
Medellín (Antioquia)	48.000	0,0	Corozal (Sucre)	57.500	8,5
Moniquirá (Boyacá)	51.000	0,0	Fundación (Magdalena)	51.991	-3,2
Montería (Córdoba)	45.750	-7,6	Lorica (Córdoba)	47.000	-0,5
Ocaña (Norte de Santander)	49.800	-0,1	Montería (Córdoba)	47.000	-4,1
Pasto (Nariño)	47.950	0,0	Ocaña (Norte de Santander)	51.667	0,0
Pitalito (Huila)	51.500	0,0	San Alberto (Cesar)	47.000	-6,0
Popayán (Cauca)	46.000	1,3	San Marcos (Sucre)	50.000	0,0
Sabana de Torres (Santander)	54.500	1,9	San Vicente de Chucurí (Santander)	57.500	3,1
San Alberto (Cesar)	51.000	-6,4	Kuron-M SL, 20 litros		
San Gil (Santander)	50.000	-19,2	Buga (Valle del Cauca)	275.000	-1,8
San Vicente de Chucurí (Santander)	59.500	1,7	Cartagena (Bolívar)	274.997	0,0
Tuluá (Valle del Cauca)	51.350	0,0	Fundación (Magdalena)	248.789	-2,9
Túquerres (Nariño)	46.000	-0,7	Lorica (Córdoba)	239.000	2,6
Valledupar (Cesar)	55.000	-2,7	Montería (Córdoba)	232.000	0,0
Vélez (Santander)	51.000	0,0	San Marcos (Sucre)	250.000	n.d.
Villanueva (Casanare)	53.000	0,0	Panzer 480 SL, 1 litro		
Villavicencio (Meta)	54.000	0,0	Abrego (Norte de Santander)	10.000	5,3
Invesamina 480 SL, 1 litro			Agustín Codazzi (Cesar)	11.667	6,1
Abrego (Norte de Santander)	10.000	0,0	Betania (Antioquia)	11.000	2,3
Aguachica (Cesar)	10.667	7,4	Bucaramanga (Santander)	11.000	10,0
Agustín Codazzi (Cesar)	11.000	3,1	Buesaco (Nariño)	10.000	0,0
Bucaramanga (Santander)	11.000	6,5	Cartagena (Bolívar)	10.933	0,3
Cartagena (Bolívar)	10.000	n.d.	Cereté (Córdoba)	10.700	12,2
Girón (Santander)	11.000	0,0	Corozal (Sucre)	11.500	9,5
Lebrija (Santander)	11.000	10,0	Cúcuta (Norte de Santander)	10.100	5,2
Magangué (Bolívar)	12.000	4,3	El Carmen de Bolívar (Bolívar)	11.875	6,7
Ocaña (Norte de Santander)	10.000	0,0	El Carmen de Viboral (Antioquia)	10.000	2,3
San Alberto (Cesar)	10.350	0,0	El Santuario (Antioquia)	9.500	0,0
Vélez (Santander)	10.500	0,0	Entrerriós (Antioquia)*	10.430	8,8
Invesamina 480 SL, 4 litros			Fundación (Magdalena)	12.100	4,3
Aguachica (Cesar)	31.400	1,6	Granada (Meta)	11.200	0,0
Agustín Codazzi (Cesar)	40.000	2,6	Guarne (Antioquia)	9.950	-5,2
Bucaramanga (Santander)	35.500	3,3	La Ceja (Antioquia)	10.400	0,0
Cartagena (Bolívar)	37.000	n.d.	La Pintada (Antioquia)	10.485	4,5
Magangué (Bolívar)	40.000	1,3	La Unión (Antioquia)	9.895	0,0
Ocaña (Norte de Santander)	31.667	0,0	Lorica (Córdoba)	10.000	1,8
Sabanalarga (Atlántico)	38.400	5,2	Magangué (Bolívar)	11.333	0,0
San Alberto (Cesar)	35.000	0,0	Marinilla (Antioquia)	9.385	-5,1
Vélez (Santander)	33.500	-0,7	Medellín (Antioquia)	10.552	-0,4
			Moniquirá (Boyacá)	11.375	0,0

**Cuadro 4. Insumos agrícolas. Precios de herbicidas (continuación)
2012 (septiembre)**

Productos y mercados	Precio medio septiembre	Variación porcentual	Productos y mercados	Precio medio septiembre	Variación porcentual
Panzer 480 SL, 1 litro (continuación)			Pastar 360 SL, 1 litro		
Montería (Córdoba)	10.575	9,9	Barranquilla (Atlántico)	39.994	0,0
Ocaña (Norte de Santander)	10.571	7,2	Bucaramanga (Santander)	35.000	0,0
Pamplona (Norte de Santander)	11.000	4,8	Cartagena (Bolívar)	39.244	0,0
Peñol (Antioquia)	9.750	2,6	Cereté (Córdoba)	35.457	3,2
Rionegro (Antioquia)	10.200	-1,6	Corozal (Sucre)	37.667	-0,9
Sabanalarga (Atlántico)	12.000	0,0	El Carmen de Bolívar (Bolívar)	38.500	0,0
San Gil (Santander)*	11.250	8,7	Fundación (Magdalena)	35.420	-1,5
San Marcos (Sucre)	12.000	9,1	Lorica (Córdoba)	38.000	-5,0
San Vicente (Antioquia)	10.067	-0,7	Magangué (Bolívar)	40.000	0,0
Santa Bárbara (Antioquia)*	11.600	0,9	Montería (Córdoba)	34.833	-5,9
Santa Marta (Magdalena)	10.950	3,8	San Marcos (Sucre)	41.000	-2,4
Sincelejo (Sucre)	10.500	10,5	Villeta (Cundinamarca)	38.629	-0,2
Socorro (Santander)	10.400	5,8	Profiamina 720 SL, 1 litro		
Sogamoso (Boyacá)	13.000	4,0	Abrego (Norte de Santander)	11.500	0,0
Tunja (Boyacá)	11.833	-1,4	Buga (Valle del Cauca)	11.750	-3,7
Túquerres (Nariño)	10.750	0,0	Cali (Valle del Cauca)	11.000	0,0
Valledupar (Cesar)	12.600	-0,5	Cartago (Valle del Cauca)	11.450	0,0
Villavicencio (Meta)	13.500	0,0	Cúcuta (Norte de Santander)	11.600	4,8
Panzer 480 SL, 4 litros			El Zulia (Norte de Santander)	12.156	0,0
Agustín Codazzi (Cesar)	42.667	6,7	Espinal (Tolima)	11.650	-0,9
Bucaramanga (Santander)	30.000	-11,8	Fresno (Tolima)	12.075	-2,4
Cajamarca (Tolima)	38.000	0,0	Girardot (Cundinamarca)	10.450	2,0
Cartagena (Bolívar)	40.633	-0,8	Ocaña (Norte de Santander)	11.750	0,0
Cereté (Córdoba)	38.680	6,9	Pereira (Risaralda)	10.450	0,0
Corozal (Sucre)	40.333	4,3	San Alberto (Cesar)	12.250	8,9
Cúcuta (Norte de Santander)	36.667	6,0	Tuluá (Valle del Cauca)	11.500	2,2
El Carmen de Bolívar (Bolívar)	42.500	3,7	Profiamina 720 SL, 4 litros		
Fundación (Magdalena)	42.700	4,1	Buga (Valle del Cauca)	43.200	2,9
Girón (Santander)	35.500	-2,7	Cartago (Valle del Cauca)	42.175	0,4
Granada (Meta)	39.000	3,4	Cúcuta (Norte de Santander)	43.400	-5,0
La Pintada (Antioquia)	40.380	4,9	El Zulia (Norte de Santander)	43.607	0,0
Lorica (Córdoba)	38.500	9,0	Espinal (Tolima)	44.850	-3,2
Magangué (Bolívar)	41.000	0,5	Fresno (Tolima)	42.350	-2,3
Medellín (Antioquia)	38.780	4,0	Girardot (Cundinamarca)	39.200	0,0
Moniquirá (Boyacá)	37.125	0,0	Moniquirá (Boyacá)	43.333	0,0
Montería (Córdoba)	38.900	8,1	Ocaña (Norte de Santander)	42.750	0,0
Ocaña (Norte de Santander)	35.400	2,9	Sabana de Torres (Santander)	46.500	1,6
Paz de Ariporo (Casare)	40.000	0,0	Tuluá (Valle del Cauca)	44.333	6,4
San Gil (Santander)*	38.500	18,9	Roundup 747 SG, 1 kilogramo		
San Marcos (Sucre)	46.000	12,2	Belén de Umbría (Risaralda)	19.833	0,0
Santa Marta (Magdalena)	42.100	5,3	Cali (Valle del Cauca)	18.500	-5,1
Socorro (Santander)	37.333	12,0	Cartago (Valle del Cauca)	18.150	0,0
Valledupar (Cesar)	44.833	12,1	Fundación (Magdalena)	23.000	7,0
Villavicencio (Meta)	40.000	0,0	Manizales (Caldas)	17.200	3,9
Paraquat Agrogen 200 SL, 1 litro			Medellín (Antioquia)	18.450	2,5
Abrego (Norte de Santander)	9.600	5,7	Montenegro (Quindío)	17.675	-11,0
Bogotá, D. C.	13.333	1,9	Neiva (Huila)	24.200	0,0
Bucaramanga (Santander)	10.000	0,0	Palmira (Valle del Cauca)	19.500	0,0
Cajamarca (Tolima)	11.500	0,0	Pitalito (Huila)	23.700	0,0
Cáqueza (Cundinamarca)	13.000	0,0	Sabana de Torres (Santander)	23.500	-4,1
Chinácota (Norte de Santander)	12.500	0,0	Santa Marta (Magdalena)	22.750	0,0
El Zulia (Norte de Santander)	10.512	0,0	Tuluá (Valle del Cauca)	22.750	1,3
Fómeque (Cundinamarca)	11.500	0,0	Roundup 747 SG, 50 gramos		
Garzón (Huila)	11.750	0,0	Aquitania (Boyacá)	2.500	0,0
Granada (Meta)	10.500	0,0	Belén de Umbría (Risaralda)	1.850	8,8
Magangué (Bolívar)	13.500	0,0	Bogotá, D. C.	2.250	0,0
Montería (Córdoba)	10.433	1,6	Chiquinquirá (Boyacá)	2.000	3,4
Ocaña (Norte de Santander)	9.667	0,0	Chocontá (Cundinamarca)	3.000	-14,3
San Vicente de Chucurí (Santander)	12.000	4,3	Ipiales (Nariño)	1.900	0,0
Sincelejo (Sucre)	10.250	-2,4	Manizales (Caldas)	1.850	0,0
Villavicencio (Meta)	13.250	0,0	Pasto (Nariño)	1.700	0,0
Paraquat Agrogen 200 SL, 4 litros			Piedecuesta (Santander)	2.250	0,0
Abrego (Norte de Santander)	35.500	4,4	Pitalito (Huila)	2.200	0,0
Bogotá, D. C.	40.240	-0,4	Pupiales (Nariño)	2.750	10,0
Bucaramanga (Santander)*	35.000	0,0	Riosucio (Caldas)	1.800	-2,7
Cajamarca (Tolima)	41.000	0,0	Samacá (Boyacá)	2.500	-16,7
El Zulia (Norte de Santander)	38.682	0,0	Sogamoso (Boyacá)	2.250	0,0
Garzón (Huila)	41.500	0,0	Tibaná (Boyacá)	2.500	0,0
Granada (Meta)	36.250	-3,3	Tunja (Boyacá)	2.700	-10,0
Magangué (Bolívar)	44.500	0,0	Túquerres (Nariño)	2.000	-7,7
Montería (Córdoba)	37.000	1,4	Ventaquemada (Boyacá)	2.500	0,0
Ocaña (Norte de Santander)	35.400	0,0	Villapinzón (Cundinamarca)	2.800	-13,8
Villavicencio (Meta)	41.000	0,0			

**Cuadro 4. Insumos agrícolas. Precios de herbicidas (continuación)
2012 (septiembre)**

Productos y mercados	Precio medio septiembre	Variación porcentual	Productos y mercados	Precio medio septiembre	Variación porcentual
Roundup activo, 1 litro			Roundup activo, 4 litros (continuación)		
Abrego (Norte de Santander)	11.667	1,4	Calarcá (Quindío)	43.500	1,0
Agustín Codazzi (Cesar)	14.000	3,7	Cali (Valle del Cauca)	47.500	0,0
Anserma (Caldas)	11.250	-0,9	Cereté (Córdoba)	45.547	-0,4
Apía (Risaralda)	12.217	-2,1	Corinto (Cauca)	45.000	0,0
Armenia (Quindío)	11.600	3,6	Cúcuta (Norte de Santander)	46.333	2,1
Barbosa (Santander)*	11.750	6,8	Fresno (Tolima)	46.900	-2,1
Barrancabermeja (Santander)	12.000	-4,0	Fundación (Magdalena)	49.800	7,9
Belén de Ubría (Risaralda)	11.830	-1,8	Garzón (Huila)	46.900	0,0
Bogotá, D. C.	12.967	1,9	Girardot (Cundinamarca)	46.750	0,0
Bucaramanga (Santander)	12.033	-0,1	Granada (Meta)	41.450	0,0
Buga (Valle del Cauca)	12.490	1,1	La Plata (Huila)	47.550	3,3
Calarcá (Quindío)	11.800	4,9	La Unión (Valle del Cauca)	45.300	1,1
Cali (Valle del Cauca)	12.133	0,7	La Virginia (Risaralda)	47.850	3,1
Cartago (Valle del Cauca)	12.050	0,4	Lorica (Córdoba)	46.250	-4,3
Cereté (Córdoba)	12.350	-0,4	Magangué (Bolívar)	46.250	-0,2
Chinchiná (Caldas)	11.975	-0,4	Manizales (Caldas)	44.600	2,0
Corinto (Cauca)	12.167	0,0	Marsella (Risaralda)	45.625	-2,4
Cúcuta (Norte de Santander)	12.400	1,6	Moniquirá (Boyacá)	43.000	0,0
El Carmen de Bolívar (Bolívar)	13.500	0,0	Neira (Caldas)	45.650	0,1
Fresno (Tolima)	12.133	2,0	Neiva (Huila)	47.900	0,0
Fundación (Magdalena)	12.500	4,5	Ocaña (Norte de Santander)	41.833	0,0
Garzón (Huila)	11.833	0,0	Palmira (Valle del Cauca)	46.500	2,1
Girardot (Cundinamarca)	11.900	0,0	Paz de Ariporo (Casanare)	47.500	0,0
Granada (Meta)	12.000	8,1	Pereira (Risaralda)	46.763	-1,1
La Celia (Risaralda)	11.200	-6,7	Piendamó (Cauca)	45.250	1,1
La Plata (Huila)	12.200	4,3	Pitalito (Huila)	48.725	4,7
La Unión (Valle del Cauca)	11.900	1,3	Popayán (Cauca)*	43.786	0,7
La Virginia (Risaralda)	11.400	-0,9	Puerto López (Meta)	50.000	5,9
Lorica (Córdoba)	12.500	0,0	Quimbaya (Quindío)	45.450	22,2
Magangué (Bolívar)	12.000	0,0	Riosucio (Caldas)	45.125	0,0
Málaga (Santander)	15.000	7,1	Roldanillo (Valle del Cauca)	47.150	4,0
Manizales (Caldas)	11.950	7,2	Sabana de Torres (Santander)	48.667	1,4
Marsella (Risaralda)	11.750	-2,6	San Gil (Santander)	45.500	3,4
Moniquirá (Boyacá)	12.000	0,0	Santa Marta (Magdalena)	47.533	-0,2
Montenegro (Quindío)	11.125	5,2	Santa Rosa de Cabal (Risaralda)	45.500	0,2
Neira (Caldas)	11.875	0,0	Santander de Quilichao (Cauca)	47.250	-0,5
Neiva (Huila)	12.167	0,0	Sevilla (Valle del Cauca)	47.733	10,5
Ocaña (Norte de Santander)	12.000	0,0	Silos (Norte de Santander)	46.500	0,0
Palmira (Valle del Cauca)	11.833	0,7	Tuluá (Valle del Cauca)	48.175	5,4
Pamplona (Norte de Santander)	13.000	0,0	Túquerres (Nariño)	42.667	-0,8
Pasto (Nariño)	11.533	0,0	Valledupar (Cesar)	49.000	1,7
Paz de Ariporo (Casanare)	14.500	0,0	Vélez (Santander)	45.000	0,0
Pereira (Risaralda)	12.050	-0,6	Villanueva (Casanare)	49.000	2,1
Piendamó (Cauca)*	11.550	0,0	Villavicencio (Meta)	45.167	0,0
Pitalito (Huila)	12.550	4,1	Viterbo (Caldas)	44.300	-1,1
Popayán (Cauca)*	11.850	3,2	Yopal (Casanare)	43.744	0,0
Puerto López (Meta)	13.333	2,6			
Pupiales (Nariño)	12.500	0,0			
Quimbaya (Quindío)	11.533	5,8	Roundup activo, 10 litros		
Riosucio (Caldas)	12.100	0,1	Buga (Valle del Cauca)	113.250	0,7
Roldanillo (Valle del Cauca)	12.200	3,6	Cereté (Córdoba)	108.450	0,0
Sabanalarga (Atlántico)	13.000	-7,1	Chinchiná (Caldas)	106.300	0,6
San Gil (Santander)*	13.500	4,9	Cúcuta (Norte de Santander)	107.500	4,9
Santa Marta (Magdalena)	13.267	1,5	Girardot (Cundinamarca)	107.050	0,0
Santa Rosa de Cabal (Risaralda)	11.567	-1,6	La Plata (Huila)	111.750	10,2
Santander de Quilichao (Cauca)	12.450	-0,2	Neiva (Huila)	107.333	0,0
Sevilla (Valle del Cauca)	12.267	5,4	Pitalito (Huila)	113.833	9,1
Silos (Norte de Santander)	13.000	0,0	Quimbaya (Quindío)	79.500	n.d.
Sincelejo (Sucre)	12.500	0,0	San Gil (Santander)	105.000	-1,8
Tuluá (Valle del Cauca)	12.375	4,9	Santa Marta (Magdalena)	110.000	2,8
Túquerres (Nariño)	11.250	-4,3	Tuluá (Valle del Cauca)	111.075	4,3
Valledupar (Cesar)	12.750	-0,6	Valledupar (Cesar)	114.000	-0,5
Vélez (Santander)	12.500	0,0	Villavicencio (Meta)	111.000	0,0
Villanueva (Casanare)	13.500	1,9			
Villavicencio (Meta)	13.133	0,0	Roundup SL, 1 litro		
Viterbo (Caldas)	11.750	-1,5	Andes (Antioquia)	11.733	1,7
			Aquitania (Boyacá)	14.500	0,0
Roundup activo, 4 litros			Cachipay (Cundinamarca)	12.900	0,0
Abrego (Norte de Santander)	45.750	0,0	Cáqueza (Cundinamarca)	12.500	0,0
Agustín Codazzi (Cesar)	50.000	-2,9	Chiquinquirá (Boyacá)	11.500	1,5
Apía (Risaralda)	46.375	-2,2	Chocontá (Cundinamarca)	12.000	-2,7
Armenia (Quindío)	44.900	1,1	Cota (Cundinamarca)	11.600	0,0
Belén de Ubría (Risaralda)	46.438	-1,6	Duitama (Boyacá)	13.000	0,0
Bogotá, D. C.	45.600	-1,4	El Carmen de Viboral (Antioquia)	11.400	5,6
Bucaramanga (Santander)	43.400	-1,8	El Santuario (Antioquia)	11.000	0,0
Buga (Valle del Cauca)	48.117	1,5	Entrerrios (Antioquia)*	11.600	0,0

Cuadro 4. Insumos agrícolas. Precios de herbicidas (continuación)
2012 (septiembre)

Productos y mercados	Precio medio septiembre	Variación porcentual	Productos y mercados	Precio medio septiembre	Variación porcentual
Roundup SL, 1 litro (continuación)			Tordon 101 SL, 1 litro (continuación)		
Fómeque (Cundinamarca)	12.500	0,0	Cali (Valle del Cauca)	29.833	-0,1
Girón (Santander)	22.000	0,0	Cartagena (Bolívar)	28.981	-1,1
Guaduas (Cundinamarca)	14.000	0,0	Cartago (Valle del Cauca)	28.650	-0,9
Ipiales (Nariño)	11.767	0,0	Cereté (Córdoba)	27.537	3,5
La Dorada (Caldas)	11.500	0,0	Chiquinquirá (Boyacá)	25.000	-6,0
La Pintada (Antioquia)	11.892	-11,9	Corinto (Cauca)	29.750	-0,5
Lebrija (Santander)	13.000	0,0	Corozal (Sucre)	28.500	0,0
Marinilla (Antioquia)	11.667	7,7	Cota (Cundinamarca)	27.000	0,0
Medellín (Antioquia)	11.850	0,0	El Carmen de Bolívar (Bolívar)	28.750	0,9
Montería (Córdoba)	12.150	0,0	El Carmen de Viboral (Antioquia)	26.825	0,1
Pacho (Cundinamarca)	12.750	0,0	El Santuario (Antioquia)	28.250	0,4
Peñol (Antioquia)	10.500	5,0	Entrerriños (Antioquia)*	27.505	3,5
Piedecuesta (Santander)	14.333	0,0	Fómeque (Cundinamarca)	31.500	0,0
Samacá (Boyacá)	12.000	0,0	Fundación (Magdalena)	29.562	-1,4
Santa Bárbara (Antioquia)	12.850	0,0	Girardot (Cundinamarca)	27.200	0,0
Santa Rosa de Osos (Antioquia)	12.500	-2,0	Granada (Meta)	27.300	0,0
Sibaté (Cundinamarca)	12.067	1,1	Guarne (Antioquia)	27.500	-0,3
Sogamoso (Boyacá)	13.000	0,0	La Pintada (Antioquia)	28.280	0,0
Tibaná (Boyacá)	12.250	0,0	La Virginia (Risaralda)	29.700	1,5
Tunja (Boyacá)	12.250	2,1	Lebrija (Santander)	28.000	1,2
Ubaté (Cundinamarca)	13.500	2,5	Lorica (Córdoba)	27.500	0,0
Ventaquemada (Boyacá)	12.250	2,1	Magangué (Bolívar)	30.500	0,0
Villapinzón (Cundinamarca)	11.500	-6,8	Manizales (Caldas)	29.025	0,0
Villeta (Cundinamarca)	11.822	-6,9	Marinilla (Antioquia)	27.300	-0,8
Roundup SL, 4 litros			Tordon 101 SL, 4 litros		
Cartagena (Bolívar)	49.300	0,0	Marsella (Risaralda)*	29.175	0,0
Chiquinquirá (Boyacá)	43.667	0,8	Medellín (Antioquia)	28.879	-1,1
Duitama (Boyacá)	44.500	-3,3	Montería (Córdoba)	26.750	4,6
La Dorada (Caldas)	45.045	-0,1	Neira (Caldas)	29.750	0,0
Medellín (Antioquia)	42.350	-0,9	Ocaña (Norte de Santander)	29.250	0,0
Montería (Córdoba)	46.750	1,1	Pacho (Cundinamarca)	30.500	0,0
Piedecuesta (Santander)	44.500	3,5	Palmira (Valle del Cauca)	29.000	1,2
Sogamoso (Boyacá)	48.000	0,0	Pamplona (Norte de Santander)	30.667	0,0
Tibaná (Boyacá)	47.000	0,0	Pasto (Nariño)	29.500	0,6
Tunja (Boyacá)	43.500	-1,1	Paz de Ariporo (Casanare)	30.000	0,0
Sencor 480 SC, 200 centímetros cúbicos			Tordon 101 SL, 4 litros		
Abrego (Norte de Santander)	23.500	0,0	Pereira (Risaralda)	28.338	-1,5
Aquitania (Boyacá)	24.250	0,0	Piedecuesta (Santander)	27.500	0,0
Cáqueza (Cundinamarca)	25.000	0,0	Puerto López (Meta)	33.650	-0,3
Chinácota (Norte de Santander)	23.000	0,0	Rionegro (Antioquia)	26.900	-0,4
Chitagá (Norte de Santander)	24.000	0,0	Riosucio (Caldas)	30.500	0,8
Cúcuta (Norte de Santander)	21.900	0,7	Roldanillo (Valle del Cauca)	29.125	0,0
El Carmen de Viboral (Antioquia)	23.303	1,1	Sabanalarga (Atlántico)	29.750	-4,8
El Santuario (Antioquia)	22.375	-2,2	San Alberto (Cesar)	31.000	6,9
Ipiales (Nariño)	25.450	0,0	San Gil (Santander)	31.000	2,5
Marinilla (Antioquia)	23.337	0,7	San Marcos (Sucre)	29.500	-1,7
Medellín (Antioquia)	22.500	0,0	Santa Marta (Magdalena)	30.633	-1,1
Ocaña (Norte de Santander)	23.500	0,0	Santa Rosa de Cabal (Risaralda)	28.725	0,0
Pamplona (Norte de Santander)	23.000	0,0	Santander de Quilichao (Cauca)	29.500	0,0
Pasto (Nariño)	25.833	-7,7	Sincelejo (Sucre)	27.833	1,2
Piedecuesta (Santander)	21.500	0,0	Sogamoso (Boyacá)	30.000	0,0
Samacá (Boyacá)	22.000	0,0	Tuluá (Valle del Cauca)	28.117	0,0
Silos (Norte de Santander)	24.500	0,0	Túquerres (Nariño)	29.750	-4,0
Tibaná (Boyacá)	23.500	0,0	Ubaté (Cundinamarca)	29.000	0,0
Tunja (Boyacá)	22.000	-0,9	Valledupar (Cesar)	30.133	0,0
Túquerres (Nariño)	22.500	-2,9	Villanueva (Casanare)	28.700	0,0
Ubaté (Cundinamarca)	22.750	3,4	Villavicencio (Meta)	31.717	0,3
Tordon 101 SL, 1 litro			Tordon 101 SL, 4 litros		
Aguachica (Cesar)	28.100	-0,1	Aguachica (Cesar)	99.250	-7,2
Aguazul (Casanare)	32.000	0,0	Aguazul (Casanare)	115.000	0,0
Agustín Codazzi (Cesar)	31.000	-4,6	Armenia (Quindío)	106.450	1,9
Andes (Antioquia)	30.050	-0,6	Barranquilla (Atlántico)	115.196	3,0
Anserma (Caldas)	29.250	3,5	Bogotá, D. C.	113.333	-1,5
Apía (Risaralda)	29.425	5,7	Bucaramanga (Santander)	104.333	0,3
Armenia (Quindío)	27.600	2,0	Buga (Valle del Cauca)	116.200	2,8
Barranquilla (Atlántico)	29.274	-2,3	Cajamarca (Tolima)	114.000	0,0
Belén de Umbria (Risaralda)	28.675	0,9	Cali (Valle del Cauca)	113.750	0,0
Bogotá, D. C.	29.563	-1,7	Cartagena (Bolívar)	114.762	-2,0
Bucaramanga (Santander)	29.800	-0,7	Cereté (Córdoba)	104.395	-4,5
Buga (Valle del Cauca)	30.200	0,7	Corozal (Sucre)	117.500	0,0
Cajamarca (Tolima)	28.000	0,0	El Carmen de Bolívar (Bolívar)	111.500	1,4
Calarcá (Quindío)	27.900	-6,1	Fundación (Magdalena)	111.000	16,3
			Granada (Meta)	106.750	0,0

**Cuadro 4. Insumos agrícolas. Precios de herbicidas (conclusión)
2012 (septiembre)**

Productos y mercados	Precio medio septiembre	Variación porcentual	Productos y mercados	Precio medio septiembre	Variación porcentual
Tordon 101 SL, 4 litros (continuación)			Tordon 101 SL, 20 litros (continuación)		
La Pintada (Antioquia)	109.826	0,0	Lorica (Córdoba)	516.667	0,3
La Virginia (Risaralda)	118.150	2,8	Medellín (Antioquia)	456.750	-6,6
Lorica (Córdoba)	107.750	0,5	Montería (Córdoba)	473.333	-1,7
Magangué (Bolívar)	116.333	0,0	Villavicencio (Meta)	553.000	0,3
Manizales (Caldas)	110.925	-1,0	Tronador SL, 4 litros		
Marsella (Risaralda)	118.000	0,0	Abrego (Norte de Santander)	43.000	0,0
Medellín (Antioquia)	105.375	0,2	Aguachica (Cesar)	37.000	0,0
Montería (Córdoba)	104.250	-2,8	Agustín Codazzi (Cesar)	43.500	-1,1
Neira (Caldas)	114.000	0,0	Barbosa (Santander)	35.500	-2,7
Ocaña (Norte de Santander)	111.500	0,0	Barranquilla (Atlántico)	43.018	0,0
Palmira (Valle del Cauca)	114.000	0,0	Bucaramanga (Santander)	60.000	-0,8
Paz de Ariporo (Casanare)	110.000	0,0	Cartagena (Bolívar)	42.447	0,9
Pereira (Risaralda)	108.588	-2,3	El Carmen de Bolívar (Bolívar)	45.750	0,0
Piedecuesta (Santander)	96.000	-5,9	Lorica (Córdoba)	41.250	2,5
Puerto López (Meta)	127.200	0,0	Magangué (Bolívar)	43.000	0,0
Roldanillo (Valle del Cauca)	112.950	0,0	Moniquirá (Boyacá)	35.750	0,0
San Alberto (Cesar)	110.333	0,0	Montería (Córdoba)	39.500	-2,5
San Gil (Santander)	97.500	-11,4	Ocaña (Norte de Santander)	40.125	0,0
San Marcos (Sucre)	113.500	-3,0	Paz de Ariporo (Casanare)	43.333	0,0
Santa Marta (Magdalena)	122.933	5,7	Sabanalarga (Atlántico)	42.000	0,0
Sevilla (Valle del Cauca)	120.000	0,0	San Alberto (Cesar)	38.800	2,8
Tuluá (Valle del Cauca)	109.300	-0,2	Valledupar (Cesar)	45.000	-43,8
Valledupar (Cesar)	117.429	3,5	Vélez (Santander)	35.500	0,0
Villanueva (Casanare)	112.000	0,0	Tronador SL, 20 litros		
Villavicencio (Meta)	118.300	0,0	Agustín Codazzi (Cesar)	195.000	-4,9
Viterbo (Caldas)	112.950	0,0	Barrancabermeja (Santander)	104.000	-42,3
Yopal (Casanare)	109.374	2,6	Barranquilla (Atlántico)	201.918	0,0
Tordon 101 SL, 20 litros			Cartagena (Bolívar)	195.000	-2,5
Barranquilla (Atlántico)	591.959	2,3	Lorica (Córdoba)*	189.000	0,7
Cartagena (Bolívar)	594.839	5,9	Moniquirá (Boyacá)	162.500	3,2
Fundación (Magdalena)	541.533	-4,9	Valledupar (Cesar)	190.000	-48,6
La Dorada (Caldas)	521.120	0,0			

n.d. No determinado

* El precio correspondiente a agosto fue modificado en el presente reporte ante la inclusión de datos que se encontraban en verificación.

Coadyuvantes

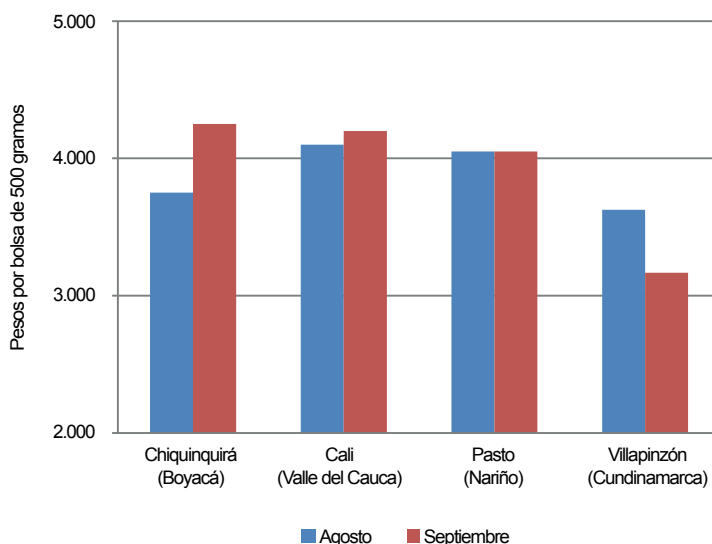


Fuente: DANE

Para el mes de septiembre se registró un alza en los precios en diez de los cincuenta y dos municipios donde se reportó este molusquicida, presentándose estabilidad en los precios en un 60 % de los mercados.

La mayor alza se dio en Chiquinquirá (Boyacá) con 13,33 %; allí se negoció a \$4.250. La mayor baja se

Gráfico 11. Comportamiento de los precios minoristas de cebo matababosa AB por frasco de 500 gramos 2012 (agosto-septiembre)



Fuente: SIPSA-DANE-Ministerio de Agricultura y Desarrollo Rural.

registró en Villapinzón (Cundinamarca) con 12,64 %, pasando de \$3.625 en agosto a \$3.167 en septiembre.

Cuadro 5. Insumos agrícolas. Precios de coadyuvantes, molusquicidas, reguladores fisiológicos y otros 2012 (septiembre)

Productos y mercados	Precio medio septiembre	Variación porcentual
Agrotin SL, 1 litro		
Andes (Antioquia)	12.333	0,0
Anserma (Caldas)	13.550	-0,5
Apía (Risaralda)	14.800	-3,4
Armenia (Quindío)	12.900	-6,9
Belén de Umbria (Risaralda)	14.700	4,6
Bogotá, D. C.	13.350	-2,2
Bucaramanga (Santander)	12.276	-6,9
Calarcá (Quindío)	13.700	1,0
Cali (Valle del Cauca)	13.800	0,5
Cereté (Córdoba)	13.907	5,0
Chocontá (Cundinamarca)	13.500	2,5
Corinto (Cauca)	13.833	0,0
Cúcuta (Norte de Santander)	13.100	0,0
El Carmen de Viboral (Antioquia)	12.630	1,0
El Santuario (Antioquia)	12.250	2,1
El Zulia (Norte de Santander)	13.984	0,0
Entrerriños (Antioquia)*	12.407	-3,3
Facatativá (Cundinamarca)	13.600	1,9
Fresno (Tolima)	12.150	-7,6
Fundación (Magdalena)	13.850	7,5
Funza (Cundinamarca)	13.205	0,0
Girón (Santander)	13.000	-7,1
Granada (Meta)	13.210	6,7
Ipiales (Nariño)	12.100	0,0
La Unión (Valle del Cauca)	13.125	4,4
La Virginia (Risaralda)	14.200	5,3
Madrid (Cundinamarca)	11.811	0,0
Magangué (Bolívar)	12.500	-10,7
Manizales (Caldas)	14.210	0,0
Marinilla (Antioquia)	12.740	1,4
Marsella (Risaralda)	13.633	1,4
Medellín (Antioquia)	13.003	0,0
Monquirá (Boyacá)	14.500	3,6

Productos y mercados	Precio medio septiembre	Variación porcentual
Agrotin SL, 1 litro (continuación)		
Palmira (Valle del Cauca)	13.250	1,9
Pamplona (Norte de Santander)	13.500	0,0
Peñol (Antioquia)	12.333	0,0
Pereira (Risaralda)	13.893	2,0
Pupiales (Nariño)	13.300	-8,3
Rionegro (Antioquia)	12.800	0,0
Riosucio (Caldas)	13.583	0,0
Samacá (Boyacá)	12.000	0,0
San Vicente (Antioquia)	12.533	0,5
Santa Rosa de Cabal (Risaralda)	14.035	3,4
Santander de Quilichao (Cauca)	14.400	0,0
Sibaté (Cundinamarca)	12.350	-1,5
Subachoque (Cundinamarca)	13.233	0,0
Tuluá (Valle del Cauca)	12.650	0,0
Tunjá (Boyacá)	12.500	-2,9
Ubaté (Cundinamarca)	14.000	0,0
Villapinzón (Cundinamarca)	12.000	-7,7
Villavicencio (Meta)	11.361	0,0
Viterbo (Caldas)	14.275	0,0
Bioplant, 1 litro		
Cajamarca (Tolima)	17.500	0,0
Garzón (Huila)	14.667	0,0
Pasto (Nariño)	17.500	0,0
Pitalito (Huila)	15.500	0,0
Pupiales (Nariño)	16.500	0,4
Villapinzón (Cundinamarca)	12.500	-21,9
Carrier, 1 litro		
Andes (Antioquia)	19.930	-0,6
Aquitania (Boyacá)	20.250	0,0
Armenia (Quindío)	19.533	0,7

**Cuadro 5. Insumos agrícolas. Precios de coadyuvantes, moluscicidas, reguladores fisiológicos y otros (continuación)
2012 (septiembre)**

Productos y mercados	Precio medio septiembre	Variación porcentual	Productos y mercados	Precio medio septiembre	Variación porcentual
Carrier, 1 litro (continuación)			Cebo matabosca AB, 500 gramos (continuación)		
Belén de Umbria (Risaralda)	18.667	-3,0	Rionegro (Antioquia)	3.433	4,0
Bucaramanga (Santander)	19.200	-1,0	Samacá (Boyacá)	3.250	-7,1
Caicedonia (Valle del Cauca)*	18.800	-0,5	Santander de Quilichao (Cauca)	4.300	0,0
Calarcá (Quindío)	20.750	3,8	Sevilla (Valle del Cauca)	3.867	0,0
Chiquinquirá (Boyacá)	17.333	2,0	Sibaté (Cundinamarca)	2.900	-7,9
Chocontá (Cundinamarca)	18.000	-2,7	Silos (Norte de Santander)	4.375	0,0
Duitama (Boyacá)	22.000	20,2	Sogamoso (Boyacá)	3.750	0,0
El Carmen de Viboral (Antioquia)	18.500	1,9	Subachoque (Cundinamarca)	3.100	0,0
El Santuario (Antioquia)	17.750	-1,4	Tibaná (Boyacá)	4.000	0,0
Lebrija (Santander)	19.500	0,0	Tuluá (Valle del Cauca)	3.550	0,0
Manizales (Caldas)	19.083	0,7	Tunja (Boyacá)	3.833	2,2
Marinilla (Antioquia)	18.250	-2,7	Túquerres (Nariño)	4.700	2,2
Marsella (Risaralda)	19.500	4,3	Ubaté (Cundinamarca)	3.750	-11,8
Medellín (Antioquia)	18.353	1,5	Ventaquemada (Boyacá)	3.667	-4,3
Ocaña (Norte de Santander)	17.500	0,0	Villapinzón (Cundinamarca)	3.167	-12,6
Pasto (Nariño)	17.900	0,0			
Pereira (Risaralda)	19.900	2,6	Cosmo-Aguas, 1 kilogramo		
Piedecuesta (Santander)	18.500	7,2	Belén de Umbria (Risaralda)	31.850	7,7
Rionegro (Antioquia)	18.100	0,6	Buga (Valle del Cauca)	29.097	9,8
Riosucio (Caldas)	18.500	0,0	Chinchiná (Caldas)	24.975	0,0
San Vicente (Antioquia)	17.900	0,0	Marsella (Risaralda)	29.500	1,5
San Vicente de Chucurí (Santander)	21.000	-8,7	Pamplona (Norte de Santander)	30.500	22,0
Santa Bárbara (Antioquia)	21.000	0,0	Pereira (Risaralda)	31.700	8,7
Santa Marta (Magdalena)	20.100	0,0	Sevilla (Valle del Cauca)	29.900	7,2
Santa Rosa de Cabal (Risaralda)	19.725	4,4	Subachoque (Cundinamarca)	30.850	0,0
Santa Rosa de Osos (Antioquia)	19.600	0,0	Tuluá (Valle del Cauca)	30.725	1,7
Sevilla (Valle del Cauca)	20.100	1,5			
Socorro (Santander)	18.500	8,8	Ethrel 48 SL, 200 centímetros cúbicos		
Sogamoso (Boyacá)	18.000	0,0	Bucaramanga (Santander)	40.500	0,0
Tibaná (Boyacá)	17.000	0,0	Cúcuta (Norte de Santander)	41.000	0,6
Tunja (Boyacá)	17.000	-8,1	Garzón (Huila)	43.000	0,0
Ubaté (Cundinamarca)	20.000	0,0	Palmira (Valle del Cauca)	38.000	0,0
			Pitalito (Huila)	41.200	0,4
			Santander de Quilichao (Cauca)	43.000	3,6
			Villavicencio (Meta)	43.592	0,0
Cebo matabosca AB, 500 gramos			Hormonagro ANA, 250 centímetros cúbicos		
Abrego (Norte de Santander)	4.000	0,0	Bucaramanga (Santander)	20.000	0,0
Aquitania (Boyacá)	3.500	0,0	Cachipay (Cundinamarca)	22.000	0,0
Bogotá, D. C.	3.450	-2,8	Cáqueza (Cundinamarca)	21.000	0,0
Bucaramanga (Santander)	4.250	0,0	Chiquinquirá (Boyacá)	19.250	-2,5
Buesaco (Nariño)	4.500	-10,0	El Zulia (Norte de Santander)	18.935	0,0
Buga (Valle del Cauca)	3.925	-8,7	Fómeque (Cundinamarca)	20.000	0,0
Cachipay (Cundinamarca)	4.000	0,0	Fresno (Tolima)	19.850	0,0
Cajamarca (Tolima)	3.400	0,0	Medellín (Antioquia)	19.867	0,7
Cali (Valle del Cauca)	4.200	2,4	Monquirá (Boyacá)	18.500	9,9
Cáqueza (Cundinamarca)	4.000	0,0	Neiva (Huila)	20.500	0,0
Chinácota (Norte de Santander)	5.000	0,0	Ocaña (Norte de Santander)	20.500	0,0
Chiquinquirá (Boyacá)	4.250	13,3	Piedecuesta (Santander)	20.000	0,0
Choachí (Cundinamarca)	3.750	0,0	Pitalito (Huila)	20.550	0,0
Chocontá (Cundinamarca)	3.500	-8,7	Tibaná (Boyacá)	18.750	0,0
Corinto (Cauca)	4.500	0,0	Valledupar (Cesar)	22.000	0,0
Cota (Cundinamarca)	3.200	0,0	Vélez (Santander)	25.000	13,6
Cúcuta (Norte de Santander)	3.300	-0,4			
Duitama (Boyacá)	3.500	0,0	Hormonagro núm. 1, 100 gramos		
El Carmen de Viboral (Antioquia)	3.100	0,0	Bucaramanga (Santander)	18.500	8,8
El Santuario (Antioquia)	3.300	-2,2	Buga (Valle del Cauca)	15.875	-0,8
Entreríos (Antioquia)	3.450	0,0	Cali (Valle del Cauca)	15.233	-0,7
Fómeque (Cundinamarca)	3.750	0,0	Medellín (Antioquia)	15.200	3,4
Fresno (Tolima)	4.350	0,0	Santa Marta (Magdalena)	16.125	0,0
Funza (Cundinamarca)	3.233	0,0	Sogamoso (Boyacá)	16.000	3,2
Guaduas (Cundinamarca)	5.000	11,1	Tuluá (Valle del Cauca)	14.975	0,0
Guarne (Antioquia)	3.400	1,5	Valledupar (Cesar)	17.475	0,0
Ipiales (Nariño)	4.250	0,0			
La Ceja (Antioquia)	3.400	0,0	Inex-A, 1 litro		
La Unión (Antioquia)	3.550	0,0	Armenia (Quindío)	27.175	-0,9
Málaga (Santander)	5.000	0,0	Belén de Umbria (Risaralda)	30.133	-0,6
Medellín (Antioquia)	3.841	1,1	Buga (Valle del Cauca)	27.130	3,8
Ocaña (Norte de Santander)	3.714	0,0	Cali (Valle del Cauca)	27.000	-1,8
Pacho (Cundinamarca)	4.000	0,0	Corinto (Cauca)	26.000	0,0
Palmira (Valle del Cauca)	3.950	3,9	El Carmen de Viboral (Antioquia)	23.567	3,7
Pamplona (Norte de Santander)	4.000	4,6			
Pasto (Nariño)	4.050	0,0			
Piedecuesta (Santander)	3.750	0,0			



Cuadro 5. Insumos agrícolas. Precios de coadyuvantes, molusquicidas, reguladores fisiológicos y otros (conclusión) 2012 (septiembre)

Productos y mercados	Precio medio septiembre	Variación porcentual	Productos y mercados	Precio medio septiembre	Variación porcentual
Inex-A, 1 litro (continuación)			Potenzol 900 SL, 1 litro (continuación)		
La Unión (Valle del Cauca)	26.975	-0,7	Moniquirá (Boyacá)	11.167	-2,9
La Virginia (Risaralda)	30.150	4,4	Montería (Córdoba)	10.650	9,8
Manizales (Caldas)	28.000	0,0	Neiva (Huila)	10.000	0,0
Marinilla (Antioquia)	23.750	-3,1	Pasto (Nariño)	11.000	10,3
Marsella (Risaralda)	32.375	4,4	Rionegro (Antioquia)	9.867	0,3
Medellín (Antioquia)	25.350	2,0	San Gil (Santander)*	9.533	-3,4
Montenegro (Quindío)	28.375	0,0	San Marcos (Sucre)	11.000	0,0
Palmira (Valle del Cauca)	26.667	-1,2	San Pedro de los Milagros (Antioquia)	15.575	-3,4
Pereira (Risaralda)	29.633	0,0	Santa Bárbara (Antioquia)	10.800	0,0
Pupiales (Nariño)	26.700	-6,3	Santa Marta (Magdalena)	10.667	0,0
Roldanillo (Valle del Cauca)	31.450	0,0	Santa Rosa de Osos (Antioquia)	9.900	-0,3
Sevilla (Valle del Cauca)	31.600	-2,8	Socorro (Santander)	10.500	5,0
Tuluá (Valle del Cauca)	29.117	1,2	Túquerres (Nariño)	11.167	4,7
Kaytar Act SL, 1 litro			Valledupar (Cesar)	11.350	0,2
Abrego (Norte de Santander)	12.750	0,0	Potenzol 900 SL, 4 litros		
El Santuario (Antioquia)	12.000	0,0	Corozal (Sucre)	42.500	0,0
Entrerrios (Antioquia)*	11.115	0,0	La Pintada (Antioquia)	39.940	0,0
Fresno (Tolima)	11.750	0,0	Medellín (Antioquia)	41.900	10,6
La Pintada (Antioquia)	13.087	0,0	Moniquirá (Boyacá)	39.500	0,0
Medellín (Antioquia)	11.550	0,0	San Marcos (Sucre)	41.000	-2,4
Moniquirá (Boyacá)	14.500	-1,7	Socorro (Santander)	38.000	-1,3
Palmira (Valle del Cauca)	12.550	0,0	Valledupar (Cesar)	45.750	13,9
Piedecuesta (Santander)	13.000	0,0	Progibb 10 % SP, 10 gramos		
Viterbo (Caldas)	12.450	0,0	Andes (Antioquia)	7.133	0,0
Mixel Top SL, 1 litro			Anserma (Caldas)	6.400	-2,3
Abrego (Norte de Santander)	12.625	0,0	Aquitania (Boyacá)	6.000	0,0
Aquitania (Boyacá)	15.000	-3,2	Bucaramanga (Santander)	6.000	0,0
Bucaramanga (Santander)	14.000	0,0	Cachipay (Cundinamarca)	6.250	0,0
Chiquinquirá (Boyacá)	12.750	6,3	Cereté (Córdoba)	6.397	0,0
Chocontá (Cundinamarca)	13.000	-25,7	Chiquinquirá (Boyacá)	5.750	0,0
Duitama (Boyacá)	14.500	11,5	Chocontá (Cundinamarca)	6.333	5,6
El Zulia (Norte de Santander)	13.983	0,0	Cota (Cundinamarca)	6.000	0,0
Moniquirá (Boyacá)	12.500	-2,6	Cúcuta (Norte de Santander)	5.567	0,0
Neiva (Huila)	14.467	0,0	Duitama (Boyacá)	6.250	0,0
Pamplona (Norte de Santander)	14.000	0,0	El Santuario (Antioquia)	6.000	2,9
Samacá (Boyacá)	12.250	-5,8	Girón (Santander)	5.750	-14,8
Sogamoso (Boyacá)	14.000	0,0	Granada (Meta)	6.122	0,0
Subachoque (Cundinamarca)	11.900	0,0	Ipiales (Nariño)	6.000	0,0
Tibaná (Boyacá)	13.750	0,0	Madrid (Cundinamarca)	6.325	0,0
Tunja (Boyacá)	11.667	-2,8	Manizales (Caldas)	6.636	0,0
Túquerres (Nariño)	14.000	-2,3	Marinilla (Antioquia)	5.900	-0,8
Ventaquemada (Boyacá)	12.000	-2,7	Medellín (Antioquia)	6.029	0,6
Potenzol 900 SL, 1 litro			Moniquirá (Boyacá)	7.500	15,4
Andes (Antioquia)	10.820	0,0	Pasto (Nariño)	6.000	0,0
Betania (Antioquia)	10.583	0,0	Piedecuesta (Santander)	6.000	0,0
Bucaramanga (Santander)	10.000	0,0	Samacá (Boyacá)	5.950	-0,8
Corozal (Sucre)	12.000	0,0	Sibaté (Cundinamarca)	5.650	0,9
El Carmen de Viboral (Antioquia)	9.933	-1,7	Sogamoso (Boyacá)	6.000	0,0
Entrerrios (Antioquia)*	9.835	0,0	Subachoque (Cundinamarca)	6.367	0,0
Guarne (Antioquia)	9.500	-5,9	Tibaná (Boyacá)	6.000	-4,0
La Ceja (Antioquia)	10.350	-0,5	Tunja (Boyacá)	6.000	-1,4
La Pintada (Antioquia)	9.635	-0,2	Ubaté (Cundinamarca)	6.500	0,0
Marinilla (Antioquia)	9.583	-4,7	Ventaquemada (Boyacá)	6.000	-5,3
Medellín (Antioquia)	10.354	3,0	Villapinzón (Cundinamarca)	5.750	-4,2
			Villavicencio (Meta)	6.461	0,0

* El precio correspondiente a agosto fue modificado en el presente reporte ante la inclusión de datos que se encontraban en verificación.

**Cuadro 6. Insumos agrícolas. Precios de fertilizantes, enmiendas y acondicionadores de suelo
2012 (septiembre)**

Productos y mercados	Precio medio septiembre	Variación porcentual	Productos y mercados	Precio medio septiembre	Variación porcentual
Chanchitos, 40 kilogramos			Finca cerdas lactancia, 40 kilogramos (continuación)		
Barrancabermeja (Santander)	54.500	-0,9	Ipiales (Nariño)	48.150	0,0
La Celia (Risaralda)	56.100	4,4	Piedecuesta (Santander)	48.000	2,1
La Virginia (Risaralda)	51.200	1,1	Pupiales (Nariño)	49.000	-2,0
Málaga (Santander)	58.500	6,4	Ital pollito iniciación, 40 kilogramos		
Tuluá (Valle del Cauca)	54.000	5,9	Buga (Valle del Cauca)	49.500	8,8
Contegral cerdos engorde, 40 kilogramos			Corinto (Cauca)	49.750	4,7
Barbosa (Santander)	36.750	2,1	Lebrija (Santander)	51.500	3,0
El Carmen de Viboral (Antioquia)	40.175	1,8	Málaga (Santander)	52.000	1,0
Ibagué (Tolima)	36.600	0,5	Santander de Quilichao (Cauca)	47.100	15,0
Pereira (Risaralda)	35.100	2,3	Ital pollo engorde, 40 kilogramos		
Contegral cerdos levante, 40 kilogramos			Buga (Valle del Cauca)	52.250	14,8
Aguazul (Casanare)	43.500	0,0	Cimitarra (Santander)	58.000	11,5
Barbosa (Santander)	43.000	3,6	Corinto (Cauca)	49.500	4,2
Ibagué (Tolima)	46.000	2,2	Málaga (Santander)	51.500	1,0
Puerto López (Meta)	45.900	4,3	Santander de Quilichao (Cauca)	42.550	4,3
Contegral maxi huevo, 40 kilogramos			Leche 14-16, 40 kilogramos		
Cachipay (Cundinamarca)	44.000	0,0	Cajamarca (Tolima)	36.050	2,7
Ibagué (Tolima)	49.000	4,5	Chinácota (Norte de Santander)	35.000	0,0
Neira (Caldas)	50.000	1,0	Ipiales (Nariño)	34.358	0,0
Pereira (Risaralda)	46.900	4,5	Piedecuesta (Santander)	34.500	4,5
Contegral pollitos iniciación, 40 kilogramos			Popayán (Cauca)	34.000	3,0
Aguazul (Casanare)	54.000	0,0	Pupiales (Nariño)	34.500	0,0
Ibagué (Tolima)	56.000	1,8	Leche standard 70, 40 kilogramos		
Pereira (Risaralda)	54.700	3,9	El Santuario (Antioquia)	38.167	3,2
Quimbaya (Quindío)	55.000	0,9	Guarne (Antioquia)	36.800	2,4
Finca campo cerdos, 40 kilogramos			Málaga (Santander)*	39.500	3,9
Buga (Valle del Cauca)	35.000	4,5	Piedecuesta (Santander)	39.000	5,4
Chinácota (Norte de Santander)	33.500	0,0	Popayán (Cauca)	38.000	1,3
Málaga (Santander)	34.500	4,5	Pupiales (Nariño)	39.667	2,6
Piedecuesta (Santander)	32.000	6,7	Manna, 40 kilogramos		
Finca campo leche, 40 kilogramos			Barrancabermeja (Santander)	46.500	1,1
Buga (Valle del Cauca)	28.850	2,0	Corinto (Cauca)	48.000	2,1
Chinácota (Norte de Santander)	33.750	0,0	La Unión (Antioquia)	52.750	0,0
Ipiales (Nariño)	31.933	0,0	Málaga (Santander)	50.000	4,2
Pupiales (Nariño)	31.875	-3,7	Manizales (Caldas)	49.850	1,1
Finca cerdas gestación, 40 kilogramos			San Gil (Santander)	57.050	5,6
Buga (Valle del Cauca)	46.705	11,3	Socorro (Santander)	65.400	1,6
Ipiales (Nariño)	44.250	0,0	Tuluá (Valle del Cauca)	45.500	5,8
Piedecuesta (Santander)	43.500	1,2	Super pollito iniciación, 40 kilogramos		
Pupiales (Nariño)	47.500	3,8	Sabana de Torres (Santander)	63.500	5,8
Finca cerdas lactancia, 40 kilogramos			Saldaña (Tolima)	54.500	0,0
Buga (Valle del Cauca)	45.595	-2,4	Socorro (Santander)	56.333	1,2
Girardot (Cundinamarca)	49.350	1,6	Villavicencio (Meta)	54.000	-1,8

* El precio correspondiente a agosto fue modificado en el presente reporte ante la inclusión de datos que se encontraban en verificación.

Precios insumos pecuarios

**Cuadro 7. Insumos pecuarios. Medicamentos
2012 (septiembre)**

Productos y mercados	Precio medio septiembre	Variación porcentual	Productos y mercados	Precio medio septiembre	Variación porcentual
Alervec, 10 centímetros cúbicos			Finadyne solución inyectable, 10 centímetros cúbicos		
El Carmen de Bolívar (Bolívar)	7.750	3,3	Bogotá, D. C.	38.633	0,9
Pupiales (Nariño)	7.750	-3,1	Cali (Valle del Cauca)	41.700	0,0
San Gil (Santander)	7.700	-1,9	El Santuario (Antioquia)	29.667	0,6
Socorro (Santander)	7.000	-3,4	Medellín (Antioquia)	39.265	4,3
Alervec, 50 centímetros cúbicos			Santa Rosa de Osos (Antioquia)	37.900	0,8
Aguachica (Cesar)	11.650	0,0	Inflacor solución inyectable, 5 centímetros cúbicos		
Chiquinquirá (Boyacá)	12.500	0,0	Anserma (Caldas)	10.700	20,2
Fundación (Magdalena)	12.766	-2,5	El Carmen de Bolívar (Bolívar)	14.250	0,9
Montería (Córdoba)	9.750	0,0	Ipiales (Nariño)	9.300	0,0
San Alberto (Cesar)	20.667	0,0	Jamundí (Valle del Cauca)	14.800	0,3
Sincelejo (Sucre)	13.667	0,0	Roldanillo (Valle del Cauca)	12.950	0,0
Socorro (Santander)	14.750	-0,6	Sincelejo (Sucre)	15.750	31,3
Ankofen, 10 centímetros cúbicos			Inflacor solución inyectable, 10 centímetros cúbicos		
Cartago (Valle del Cauca)	12.150	0,0	Anserma (Caldas)	22.200	-2,2
El Santuario (Antioquia)	13.300	0,0	Belén de Umbria (Risaralda)	23.250	0,0
Entrerrios (Antioquia)	13.300	0,0	Cartago (Valle del Cauca)	20.520	0,0
Ipiales (Nariño)	12.500	0,0	Chiquinquirá (Boyacá)	19.000	-5,0
La Plata (Huila)	12.500	6,4	El Carmen de Bolívar (Bolívar)	24.500	1,0
La Virginia (Risaralda)	14.025	1,1	El Carmen de Viboral (Antioquia)	17.105	-1,4
Medellín (Antioquia)	14.130	0,0	El Santuario (Antioquia)	16.500	3,1
Pupiales (Nariño)	9.500	-17,4	Ipiales (Nariño)	17.100	0,0
Butazinol solución inyectable N.F., 20 centímetros cúbicos			La Dorada (Caldas)	18.355	0,3
Belén de Umbria (Risaralda)	18.000	10,3	La Unión (Valle del Cauca)	23.500	-1,1
Cartago (Valle del Cauca)	15.433	-0,8	La Virginia (Risaralda)	20.075	2,6
La Unión (Valle del Cauca)	17.250	1,8	Magangué (Bolívar)	23.500	0,0
La Virginia (Risaralda)	14.250	0,0	Medellín (Antioquia)*	18.403	0,2
Marsella (Risaralda)	17.750	4,2	Monquirá (Boyacá)	23.500	0,0
Pereira (Risaralda)	14.450	-0,6	Montenegro (Quindío)	22.000	0,0
Zipaquirá (Cundinamarca)	15.450	0,0	Neira (Caldas)	21.000	-1,2
Butazinol solución inyectable, 20 centímetros cúbicos			Pereira (Risaralda)	19.775	0,0
Aguachica (Cesar)	13.350	0,0	Roldanillo (Valle del Cauca)	21.500	-2,3
Bucaramanga (Santander)	15.000	0,0	Santa Rosa de Cabal (Risaralda)	20.100	-2,1
Calarcá (Quindío)	17.350	3,6	Santa Rosa de Osos (Antioquia)	21.650	-1,8
Chiquinquirá (Boyacá)	12.667	-2,6	Inflacor solución inyectable, 20 centímetros cúbicos		
La Dorada (Caldas)	12.815	0,0	Cartago (Valle del Cauca)	34.478	-0,1
Montería (Córdoba)	13.033	0,0	Chiquinquirá (Boyacá)	29.000	11,5
Puerto Tejada (Cauca)	16.150	0,0	Entrerrios (Antioquia)	27.265	-1,9
San Alberto (Cesar)	16.000	0,0	Ipiales (Nariño)	25.350	0,0
Socorro (Santander)	15.000	-3,2	La Dorada (Caldas)	29.315	0,0
Colivet solución inyectable, 20 centímetros cúbicos			La Unión (Valle del Cauca)	32.800	2,6
Apía (Risaralda)	10.350	0,0	La Virginia (Risaralda)	32.050	2,2
Belén de Umbria (Risaralda)	11.500	0,0	Medellín (Antioquia)*	27.000	0,0
Cartago (Valle del Cauca)	10.602	0,0	Palmira (Valle del Cauca)	34.000	0,0
Jamundí (Valle del Cauca)	11.000	0,0	Roldanillo (Valle del Cauca)	31.250	1,0
La Celia (Risaralda)	11.900	11,2	Santa Rosa de Cabal (Risaralda)	32.000	0,0
La Unión (Valle del Cauca)	11.250	6,1	Sorol poción, 120 centímetros cúbicos		
La Virginia (Risaralda)	10.433	-2,0	Barrancabermeja (Santander)	16.500	1,2
Medellín (Antioquia)	10.000	0,0	Bucaramanga (Santander)	17.600	-1,1
Pereira (Risaralda)	10.033	-0,2	El Carmen de Bolívar (Bolívar)	23.500	0,0
Saldaña (Tolima)	11.000	0,0	Málaga (Santander)	15.333	-9,8
Santa Rosa de Cabal (Risaralda)	9.800	1,6	Montería (Córdoba)	15.000	0,0
Colivet solución inyectable, 50 centímetros cúbicos			Tranquilan solución inyectable, 10 centímetros cúbicos		
Cartago (Valle del Cauca)	18.500	0,0	Aguachica (Cesar)	6.400	0,0
El Santuario (Antioquia)	16.000	0,0	Corinto (Cauca)	8.000	-3,6
Jamundí (Valle del Cauca)	21.000	0,0	Jamundí (Valle del Cauca)	9.750	-2,5
La Unión (Valle del Cauca)	25.000	57,2	Santander de Quilichao (Cauca)	8.025	-4,1
La Virginia (Risaralda)	18.950	0,0	Tuluá (Valle del Cauca)	6.875	0,1
Medellín (Antioquia)	17.500	0,0	Ungüento núm. 100, 120 gramos		
Pereira (Risaralda)	19.000	2,7	Girardot (Cundinamarca)	8.250	n.d.
Pupiales (Nariño)	16.150	-2,1	Ibagué (Tolima)	11.400	n.d.
Santa Rosa de Cabal (Risaralda)	15.700	3,3			

**Cuadro 7. Insumos pecuarios. Medicamentos (conclusión)
2012 (septiembre)**

Productos y mercados	Precio medio septiembre	Variación porcentual	Productos y mercados	Precio medio septiembre	Variación porcentual
Ungüento núm. 100, 120 gramos (continuación)			Vethistan 25, 50 centímetros cúbicos (continuación)		
Lebrija (Santander)	8.000	3,2	Bucaramanga (Santander)	17.000	-2,9
Lorica (Córdoba)	11.167	n.d.	Cartago (Valle del Cauca)	16.600	-2,0
Piedecuesta (Santander)	9.167	3,8	La Plata (Huila)	14.400	0,0
Sabana de Torres (Santander)	11.833	n.d.	La Unión (Valle del Cauca)	20.000	0,0
Sincelejo (Sucre)	10.000	0,0	La Virginia (Risaralda)	17.083	0,0
Socorro (Santander)	8.000	-5,9	Marsella (Risaralda)	16.400	-1,8
Vethistan 25, 50 centímetros cúbicos			Roldanillo (Valle del Cauca)	17.400	6,1
Aguachica (Cesar)	13.967	0,0	San Alberto (Cesar)	15.500	1,6
Armenia (Quindío)	15.150	-17,2	Santa Rosa de Cabal (Risaralda)	16.000	0,0
Belén de Umbria (Risaralda)	17.800	8,5	Socorro (Santander)	17.450	10,0

n.d. No determinado

* El precio correspondiente a agosto fue modificado en el presente reporte ante la inclusión de datos que se encontraban en verificación.

**Cuadro 8. Insumos pecuarios. Antibióticos, antimicóticos y antiparasitarios
2012 (septiembre)**

Productos y mercados	Precio medio septiembre	Variación porcentual	Productos y mercados	Precio medio septiembre	Variación porcentual
Baytril 5 % solución inyectable, 100 centímetros cúbicos			Benzetacil L.A. 6 M.U.I., 20 centímetros cúbicos (continuación)		
Bucaramanga (Santander)	70.000	-6,7	Málaga (Santander)*	12.500	-16,7
Cereté (Córdoba)	63.315	0,0	Manizales (Caldas)	15.500	n.d.
Entrerrios (Antioquia)	63.477	0,0	Moniquirá (Boyacá)	19.750	0,0
La Dorada (Caldas)	61.815	-0,2	Vélez (Santander)	17.000	0,0
Medellín (Antioquia)	61.965	0,0	Benzetacil L.A. 9 M.U.I., 25 centímetros cúbicos		
Montería (Córdoba)	69.300	0,0	Cartago (Valle del Cauca)	21.979	0,0
Benzetacil L.A. 3 M.U.I., 8,5 centímetros cúbicos			Ipiales (Nariño)	17.300	0,0
Cartago (Valle del Cauca)	10.084	-0,2	La Virginia (Risaralda)	22.150	2,3
Ipiales (Nariño)	8.050	0,0	Pereira (Risaralda)	20.950	-1,6
Pereira (Risaralda)	9.750	-1,0	Roldanillo (Valle del Cauca)	22.100	0,0
Roldanillo (Valle del Cauca)	10.750	0,0	Santa Rosa de Cabal (Risaralda)	18.400	0,0
Santa Rosa de Cabal (Risaralda)	9.450	0,0	Benzetacil L.A. 9 M.U.I., 30 centímetros cúbicos		
Benzetacil L.A. 3 M.U.I., 10 centímetros cúbicos			Armenia (Quindío)	18.100	-21,3
Armenia (Quindío)	9.150	-8,2	Bogotá, D. C.	19.250	1,6
Barrancabermeja (Santander)	10.000	0,0	Bucaramanga (Santander)	20.000	0,0
Bucaramanga (Santander)	11.000	0,0	Caicedonia (Valle del Cauca)	20.050	-21,4
Caicedonia (Valle del Cauca)	9.150	-8,0	El Santuario (Antioquia)	18.167	4,8
El Santuario (Antioquia)	8.250	3,1	La Dorada (Caldas)	17.550	-6,2
Girardot (Cundinamarca)	8.700	0,0	Málaga (Santander)	22.333	19,6
La Dorada (Caldas)	8.725	-0,6	Montenegro (Quindío)	23.250	5,7
Málaga (Santander)	9.500	-17,4	Vélez (Santander)	21.750	-1,1
Manizales (Caldas)	9.500	-23,7	Berenil, 20 centímetros cúbicos		
Marinilla (Antioquia)	8.975	0,0	Aguachica (Cesar)	16.000	0,0
Vélez (Santander)	10.833	1,6	Bucaramanga (Santander)	17.000	-1,4
Benzetacil L.A. 6 M.U.I., 17 centímetros cúbicos			Calarcá (Quindío)	18.500	-6,3
Cartago (Valle del Cauca)	16.468	0,0	Cartago (Valle del Cauca)	19.500	-2,5
Ipiales (Nariño)	12.850	0,0	Cereté (Córdoba)	15.000	-5,7
La Virginia (Risaralda)	16.750	0,0	Chiquinquirá (Boyacá)	12.750	-7,3
Pereira (Risaralda)	14.750	-4,8	El Santuario (Antioquia)	13.333	2,6
Roldanillo (Valle del Cauca)	16.550	0,0	La Dorada (Caldas)	15.470	-3,9
Santa Rosa de Cabal (Risaralda)	16.750	0,0	Montenegro (Quindío)	16.000	-8,6
Benzetacil L.A. 6 M.U.I., 20 centímetros cúbicos			Pacho (Cundinamarca)	16.000	-8,6
Armenia (Quindío)	15.017	-17,0	San Alberto (Cesar)	20.000	0,0
Bogotá, D. C.	14.300	0,0	Santa Rosa de Cabal (Risaralda)	15.500	-4,3
Bucaramanga (Santander)	16.000	-3,0	Sevilla (Valle del Cauca)	10.000	-18,0
Caicedonia (Valle del Cauca)*	14.750	-1,7	Berenil, 100 centímetros cúbicos		
El Santuario (Antioquia)	14.567	4,8	Barrancabermeja (Santander)	68.000	1,9
La Dorada (Caldas)	12.725	-6,1	Bucaramanga (Santander)	65.000	-7,1
Lebrija (Santander)	14.500	1,8	Cartago (Valle del Cauca)	75.000	-3,8
			Cereté (Córdoba)	69.870	0,0
			Montería (Córdoba)	61.750	-4,9

**Cuadro 8. Insumos pecuarios. Antibióticos, antimicóticos y antiparasitarios (continuación)
2012 (septiembre)**

Productos y mercados	Precio medio septiembre	Variación porcentual	Productos y mercados	Precio medio septiembre	Variación porcentual
Coccigan S, 25 gramos			Dexapen, 10 centímetros cúbicos		
Corinto (Cauca)	5.250	0,0	Apía (Risaralda)	7.650	-15,9
El Santuario (Antioquia)	4.267	4,1	Armenia (Quindío)	7.900	-4,8
Jamundí (Valle del Cauca)	5.600	-2,6	Barbosa (Santander)	8.750	0,0
Palmira (Valle del Cauca)	5.250	5,0	Belén de Umbría (Risaralda)	9.333	-2,4
Puerto Tejada (Cauca)	5.150	0,0	Buesaco (Nariño)	8.250	-19,5
Santander de Quilichao (Cauca)	6.050	12,0	Caicedonia (Valle del Cauca)	7.750	3,3
Tuluá (Valle del Cauca)	4.920	0,0	Calarcá (Quindío)	8.425	0,3
Coccigan, 25 gramos			Cartago (Valle del Cauca)	7.810	0,0
Aguachica (Cesar)	4.900	10,5	Cúcuta (Norte de Santander)	12.000	-11,1
Buesaco (Nariño)	5.033	-5,0	La Celia (Risaralda)	8.500	-2,9
Entrerrios (Antioquia)	4.350	0,0	La Unión (Valle del Cauca)	7.850	4,7
Medellín (Antioquia)	4.750	0,0	La Virginia (Risaralda)	7.913	0,0
San Alberto (Cesar)	6.667	0,0	Marsella (Risaralda)	7.967	-3,6
Santa Rosa de Osos (Antioquia)	4.750	-5,0	Moniquirá (Boyacá)	9.667	0,7
Curagan NL, 375 centímetros cúbicos			Montenegro (Quindío)	8.250	3,1
Andes (Antioquia)	14.320	-0,7	Pamplona (Norte de Santander)	11.500	15,0
Apía (Risaralda)	13.950	3,7	Pereira (Risaralda)	7.467	0,0
Armenia (Quindío)	12.200	-12,5	Riosucio (Caldas)	7.550	0,0
Barrancabermeja (Santander)	13.333	-0,1	Roldanillo (Valle del Cauca)	7.700	0,0
Belén de Umbría (Risaralda)	17.100	4,3	Saldaña (Tolima)	9.000	0,0
Bogotá, D. C.	12.900	0,8	Santa Rosa de Cabal (Risaralda)	7.350	0,0
Bucaramanga (Santander)	14.250	0,4	Tuluá (Valle del Cauca)	8.150	1,9
Caicedonia (Valle del Cauca)	13.950	-8,0	Túquerres (Nariño)	8.000	0,0
Calarcá (Quindío)*	14.725	0,2	Vélez (Santander)	11.500	2,2
Cali (Valle del Cauca)	13.050	-0,8	Dexapen, 20 centímetros cúbicos		
Cartago (Valle del Cauca)	13.500	-7,0	Aguazul (Casanare)	15.500	0,0
Cimitarra (Santander)	13.750	1,9	Apía (Risaralda)	11.100	-10,5
Corinto (Cauca)	13.250	0,0	Armenia (Quindío)	11.550	0,7
El Carmen de Bolívar (Bolívar)	15.750	1,6	Belén de Umbría (Risaralda)	14.467	-2,9
Ipiales (Nariño)	11.550	0,0	Buesaco (Nariño)	10.000	-6,1
Jamundí (Valle del Cauca)	17.200	-1,1	Caicedonia (Valle del Cauca)	11.750	2,2
La Celia (Risaralda)	16.750	5,3	Calarcá (Quindío)	13.100	-0,8
La Unión (Valle del Cauca)	16.000	11,5	Cartago (Valle del Cauca)	11.495	2,2
La Virginia (Risaralda)	14.050	-3,6	Cúcuta (Norte de Santander)	18.000	-12,2
Magangué (Bolívar)	14.500	0,0	Ibagué (Tolima)	12.000	0,0
Málaga (Santander)	15.500	1,1	La Celia (Risaralda)	14.500	5,5
Marsella (Risaralda)	14.750	7,3	La Unión (Valle del Cauca)	16.000	30,6
Moniquirá (Boyacá)	15.000	1,7	La Virginia (Risaralda)	12.400	0,0
Montenegro (Quindío)	14.000	-9,7	Marsella (Risaralda)	12.533	0,3
Palmira (Valle del Cauca)	15.667	2,2	Moniquirá (Boyacá)	13.333	1,3
Pereira (Risaralda)	14.850	-3,2	Montenegro (Quindío)	12.167	13,2
Roldanillo (Valle del Cauca)	13.250	1,9	Pamplona (Norte de Santander)	17.000	0,0
Santa Rosa de Cabal (Risaralda)	12.500	-3,1	Pereira (Risaralda)	10.450	0,0
Santander de Quilichao (Cauca)	13.050	-24,9	Pupiales (Nariño)	10.000	0,0
Sincelejo (Sucre)	12.667	-2,6	Riosucio (Caldas)	10.900	0,0
Tuluá (Valle del Cauca)	13.115	0,0	Roldanillo (Valle del Cauca)	11.175	0,0
Zipaquirá (Cundinamarca)	13.900	1,1	Saldaña (Tolima)	13.500	0,0
Cutamycon VF crema, 35 gramos			Santa Rosa de Cabal (Risaralda)	11.000	0,0
Apía (Risaralda)	11.250	0,0	Sevilla (Valle del Cauca)	11.450	-2,6
Belén de Umbría (Risaralda)	12.550	-1,6	Socorro (Santander)	15.000	11,1
Cartagena (Bolívar)	11.250	0,0	Tuluá (Valle del Cauca)	11.250	0,0
Cartago (Valle del Cauca)	11.365	3,0	Túquerres (Nariño)	10.000	-16,7
Chiquinquirá (Boyacá)	10.500	2,9	Vélez (Santander)	17.000	0,0
Corinto (Cauca)	11.250	0,0	Diurivet N.F., 50 centímetros cúbicos		
Corozal (Sucre)	10.000	-9,1	Cartago (Valle del Cauca)	18.917	2,8
Cúcuta (Norte de Santander)	8.667	-6,3	Chiquinquirá (Boyacá)*	16.000	23,1
El Carmen de Bolívar (Bolívar)	11.333	6,3	La Unión (Valle del Cauca)	21.250	21,4
Ibagué (Tolima)	12.000	0,0	Pereira (Risaralda)	16.675	0,0
Jamundí (Valle del Cauca)	14.033	-4,9	San Gil (Santander)	18.000	5,9
La Virginia (Risaralda)	11.063	4,7	Santa Rosa de Cabal (Risaralda)	22.000	0,0
Montería (Córdoba)	8.900	0,6	Edo antripan, 250 centímetros cúbicos		
Santa Rosa de Cabal (Risaralda)	11.000	0,0	Barranquilla (Atlántico)	71.200	0,0
Santander de Quilichao (Cauca)	13.500	0,4	Cartagena (Bolívar)	67.610	0,0
Tuluá (Valle del Cauca)	9.140	0,0	Lorica (Córdoba)	54.500	-0,9
Villanueva (Casanare)	11.000	4,8	Montería (Córdoba)	52.750	0,0
Villavicencio (Meta)	11.000	0,0	Sincelejo (Sucre)	52.500	0,0
Dalipen 10 M.U.I., 10 centímetros cúbicos			Emicina 100, 50 centímetros cúbicos		
Armenia (Quindío)	10.525	-14,1	Barrancabermeja (Santander)	22.667	-0,4
Calarcá (Quindío)	12.700	-2,3	Chiquinquirá (Boyacá)	28.500	-3,4
Chinchiná (Caldas)	15.000	0,0	La Dorada (Caldas)	27.303	0,0
Montería (Córdoba)	11.000	0,0	Lérida (Tolima)	35.350	-2,5
			Pereira (Risaralda)	30.250	0,0
			Sevilla (Valle del Cauca)	30.600	1,8

Cuadro 8. Insumos pecuarios. Antibióticos, antimicóticos y antiparasitarios (continuación)
2012 (septiembre)

Productos y mercados	Precio medio septiembre	Variación porcentual	Productos y mercados	Precio medio septiembre	Variación porcentual
Emicina 100, 250 centímetros cúbicos			Ganabaño, 500 centímetros cúbicos		
Aguachica (Cesar)	89.100	0,0	Aguachica (Cesar)	55.500	0,0
Bucaramanga (Santander)	87.000	0,0	Barrancabermeja (Santander)	57.500	-0,2
La Dorada (Caldas)	93.833	0,0	La Pintada (Antioquia)	59.160	0,0
Sevilla (Valle del Cauca)	99.500	1,1	Montería (Córdoba)	49.000	-7,5
Villavicencio (Meta)	72.400	0,0			
Emicina solución inyectable, 20 centímetros cúbicos			Ganapen 10 M.U.I., 28 centímetros cúbicos		
Aguachica (Cesar)	6.600	0,0	Cartago (Valle del Cauca)	26.744	0,0
Cartagena (Bolívar)	6.004	0,0	La Dorada (Caldas)	23.367	-4,6
Corinto (Cauca)	7.250	0,0	La Virginia (Risaralda)	28.000	0,0
Jamundí (Valle del Cauca)	8.600	0,0	Zarzal (Valle del Cauca)	26.750	-2,7
Lérida (Tolima)	8.500	0,0			
Santander de Quilichao (Cauca)	8.725	-0,3	Ganapen 7,5 millones, 20 centímetros cúbicos		
Emicina solución inyectable, 50 centímetros cúbicos			Aguachica (Cesar)	19.000	-11,4
Barrancabermeja (Santander)*	14.800	-0,7	Bogotá, D. C.	21.750	-5,4
Betania (Antioquia)	14.810	-0,8	Bucaramanga (Santander)	22.000	0,0
Cartagena (Bolívar)	14.051	-0,2	Cali (Valle del Cauca)	23.250	0,4
Girardot (Cundinamarca)	13.200	0,0	Ipiales (Nariño)*	19.900	0,0
Jamundí (Valle del Cauca)	18.600	0,5	Málaga (Santander)	26.000	13,0
La Dorada (Caldas)	13.947	0,0	Manizales (Caldas)	24.850	2,9
Lérida (Tolima)	16.650	4,4	Moniquirá (Boyacá)	26.500	0,0
Montenegro (Quindío)	17.000	-8,1	Palmira (Valle del Cauca)	24.100	0,0
Pereira (Risaralda)	15.300	0,0	Puerto Tejada (Cauca)	23.750	0,0
Santander de Quilichao (Cauca)	16.200	-1,2	Pupiales (Nariño)	20.150	-3,4
			Sabana de Torres (Santander)	25.500	-15,0
			San Marcos (Sucre)	22.500	2,3
			Tuluá (Valle del Cauca)	21.300	-4,1
Emicina solución inyectable, 250 centímetros cúbicos			Ganapen 7,5 millones, 24 centímetros cúbicos		
Aguachica (Cesar)	49.767	1,3	Belén de Umbría (Risaralda)	27.800	-1,9
Cartagena (Bolívar)	49.497	0,0	Buesaco (Nariño)	24.700	7,6
La Dorada (Caldas)	47.797	0,0	Cartago (Valle del Cauca)	22.786	0,0
San Alberto (Cesar)	14.000	0,0	La Dorada (Caldas)	20.500	-4,0
Yopal (Casanare)	52.500	-4,5	La Unión (Valle del Cauca)	24.667	-2,6
			La Virginia (Risaralda)	24.388	1,5
			Marsella (Risaralda)	24.000	-3,0
			Montenegro (Quindío)	24.000	-4,0
			Santa Rosa de Cabal (Risaralda)	23.250	0,0
			Zarzal (Valle del Cauca)	25.500	8,5
Enrovet solución inyectable 10 %, 10 centímetros cúbicos			Ganaseg, 1 gramo		
La Unión (Valle del Cauca)	19.500	0,2	Corinto (Cauca)	16.667	0,0
Marsella (Risaralda)	19.350	-2,3	Jamundí (Valle del Cauca)	20.600	-0,3
Montería (Córdoba)	17.000	0,0	Sincelejo (Sucre)	16.000	0,0
Santa Rosa de Cabal (Risaralda)	17.700	0,0	Tuluá (Valle del Cauca)	15.125	0,0
Zipaquirá (Cundinamarca)	18.350	3,7			
Enrovet solución inyectable al 5 %, 5 centímetros cúbicos			Ganaseg, 20 centímetros cúbicos		
Chinchiná (Caldas)	7.250	0,0	Aguazul (Casanare)	19.650	9,2
Marsella (Risaralda)	8.200	9,3	Cartago (Valle del Cauca)	17.317	1,3
Riosucio (Caldas)	7.400	0,3	Cereté (Córdoba)	15.110	2,6
Roldanillo (Valle del Cauca)	8.000	0,0	La Virginia (Risaralda)	18.250	n.d.
			Lérida (Tolima)	18.300	-11,6
			Neira (Caldas)	17.000	6,3
			Sincelejo (Sucre)*	15.000	0,0
			Vélez (Santander)	14.750	1,7
Florifen, 50 centímetros cúbicos			Garafos C, 1 litro		
Aguachica (Cesar)	37.400	0,0	Montería (Córdoba)	116.000	8,4
El Santuario (Antioquia)	17.750	4,4	Puerto López (Meta)	126.667	0,0
Entrerrios (Antioquia)	35.700	0,0	Santa Rosa de Osos (Antioquia)*	132.467	0,0
Medellín (Antioquia)	39.387	0,0	Villavicencio (Meta)	110.000	0,0
Montería (Córdoba)	37.500	0,0			
Santa Rosa de Cabal (Risaralda)	43.700	3,2	Hemopar B12, 100 centímetros cúbicos		
Santa Rosa de Osos (Antioquia)	34.500	0,0	Aguachica (Cesar)	24.333	-2,7
			Barranquilla (Atlántico)	28.200	3,0
			Bucaramanga (Santander)	30.000	0,0
			Cereté (Córdoba)	27.080	-1,8
			Chiquinquirá (Boyacá)	26.000	-1,9
			Fundación (Magdalena)	27.075	4,3
			Lebrija (Santander)	29.500	0,0
			San Alberto (Cesar)	35.667	0,0
Ganabaño, 20 centímetros cúbicos					
Corinto (Cauca)	5.533	0,6			
Corozal (Sucre)	6.250	0,0			
Guarne (Antioquia)	4.730	1,1			
Jamundí (Valle del Cauca)	6.675	0,8			
Lérida (Tolima)	6.125	0,0			
Piendamó (Cauca)	5.700	0,0			
Santander de Quilichao (Cauca)	6.300	0,0			
Tuluá (Valle del Cauca)	5.583	0,0			
Ganabaño, 120 centímetros cúbicos					
Aguachica (Cesar)	16.500	0,0			
Andes (Antioquia)	15.930	-1,0			
La Dorada (Caldas)	16.230	2,1			
Piendamó (Cauca)	17.400	7,7			
Santander de Quilichao (Cauca)	16.650	1,5			
Tuluá (Valle del Cauca)	16.700	0,0			

Cuadro 8. Insumos pecuarios. Antibióticos, antimicrobicos y antiparasitarios (continuación)
2012 (septiembre)

Productos y mercados	Precio medio septiembre	Variación porcentual	Productos y mercados	Precio medio septiembre	Variación porcentual
Ivermectina 3,15 %, 500 centímetros cúbicos			Lepecid, 354 centímetros cúbicos (continuación)		
Barranquilla (Atlántico)	86.732	0,0	Moniquirá (Boyacá)	16.000	0,0
Puerto López (Meta)	77.500	0,0	Montería (Córdoba)	10.750	-6,5
Vélez (Santander)	82.500	0,0	Paz de Ariporo (Casanare)	12.500	0,0
Villavicencio (Meta)	75.000	-5,7	Puerto López (Meta)	12.750	3,0
Yopal (Casanare)	77.500	-3,1	San Alberto (Cesar)	18.000	0,0
Ivermectina solución inyectable, 50 centímetros cúbicos			San Gil (Santander)	12.000	-3,2
Espinal (Tolima)	8.500	0,0	Socorro (Santander)	12.000	0,0
Jamundí (Valle del Cauca)	14.000	0,0	Villavicencio (Meta)	12.200	-0,4
La Unión (Valle del Cauca)	7.200	0,0	Yopal (Casanare)	13.000	-7,1
Montería (Córdoba)	5.800	1,2	Levamisol 15 % solución inyectable, 20 centímetros cúbicos		
Piendamó (Cauca)	8.150	6,5	Chinácota (Norte de Santander)*	4.375	0,0
Sincelejo (Sucre)	8.500	0,0	Corinto (Cauca)	3.800	0,0
Ivermectina, 500 centímetros cúbicos			Corozal (Sucre)	5.000	0,0
Cereté (Córdoba)	33.650	-3,4	Jamundí (Valle del Cauca)	5.000	3,4
La Dorada (Caldas)	67.000	0,0	San Marcos (Sucre)	10.625	n.d.
Villanueva (Casanare)	61.500	0,0	Tuluá (Valle del Cauca)	3.275	0,3
Yopal (Casanare)	45.000	28,6	Levamisol 15 % solución inyectable, 100 centímetros cúbicos		
Ivomec solución inyectable 1 %, 50 centímetros cúbicos			Chinchiná (Caldas)	11.050	0,0
Barrancabermeja (Santander)	34.667	-8,0	Jamundí (Valle del Cauca)	11.125	0,0
Betania (Antioquia)	39.655	0,0	La Unión (Valle del Cauca)	7.333	4,8
Bogotá, D. C.	37.100	-12,6	Magangué (Bolívar)	6.500	0,0
Bucaramanga (Santander)	38.500	-2,1	Santa Rosa de Cabal (Risaralda)	7.900	0,0
Buesaco (Nariño)	39.500	-4,2	Tuluá (Valle del Cauca)	7.615	0,1
Calarcá (Quindío)	45.500	-2,7	Levamisol 15 % solución inyectable, 250 centímetros cúbicos		
Cartago (Valle del Cauca)	42.141	0,0	Girardot (Cundinamarca)	14.600	0,0
Cereté (Córdoba)	33.350	0,0	Jamundí (Valle del Cauca)	18.250	-1,9
Chinchiná (Caldas)	40.350	-1,2	La Dorada (Caldas)	9.765	0,0
Corinto (Cauca)	39.500	-3,7	Magangué (Bolívar)	15.000	0,0
El Carmen de Bolívar (Bolívar)	42.500	-5,6	Tuluá (Valle del Cauca)	14.615	0,0
El Santuario (Antioquia)	34.000	0,7	Levamisol 15 % solución inyectable, 500 centímetros cúbicos		
Jamundí (Valle del Cauca)	42.750	0,6	Aguachica (Cesar)*	17.333	0,0
La Dorada (Caldas)	32.067	0,0	Aguazul (Casanare)*	22.833	0,0
La Virginia (Risaralda)	37.000	-1,3	Bucaramanga (Santander)*	21.500	1,6
Lebrija (Santander)	37.500	-8,5	Granada (Meta)	22.000	0,0
Málaga (Santander)	43.667	-1,5	Jamundí (Valle del Cauca)*	27.333	0,0
Montería (Córdoba)	36.500	0,0	La Dorada (Caldas)*	15.587	0,1
Pereira (Risaralda)	38.575	5,7	Montería (Córdoba)*	17.360	-2,7
Popayán (Cauca)	37.359	-4,0	Roldanillo (Valle del Cauca)*	20.033	0,2
Puerto López (Meta)	39.000	0,0	Sincelejo (Sucre)	15.000	0,0
Riosucio (Caldas)	41.000	0,0	Socorro (Santander)	17.300	-8,9
San Gil (Santander)	37.000	-3,9	Tuluá (Valle del Cauca)	18.300	0,0
San Marcos (Sucre)	38.000	11,8	Valledupar (Cesar)*	19.000	-3,4
Sincelejo (Sucre)	36.000	0,0	Negasunt, 100 gramos		
Ivomec solución inyectable 1 %, 500 centímetros cúbicos			Aguachica (Cesar)	15.450	0,0
Barrancabermeja (Santander)	165.000	-13,2	Andes (Antioquia)	16.000	0,0
Bogotá, D. C.	245.200	1,7	Cali (Valle del Cauca)	16.500	n.d.
La Dorada (Caldas)	187.450	0,0	Jamundí (Valle del Cauca)	18.500	n.d.
Montería (Córdoba)	177.250	0,1	Pereira (Risaralda)	16.350	n.d.
Puerto López (Meta)	195.000	0,0	Tuluá (Valle del Cauca)	14.725	n.d.
Sabanalarga (Atlántico)	194.050	-4,9	Valledupar (Cesar)	17.521	3,1
Sincelejo (Sucre)	160.000	3,2	Neguvon polvo, 15 gramos		
Kyrogusan, 500 centímetros cúbicos			Aguachica (Cesar)	2.475	5,3
Cartago (Valle del Cauca)	12.523	0,0	Aguazul (Casanare)	2.250	0,0
El Carmen de Bolívar (Bolívar)	16.000	3,2	Agustín Codazzi (Cesar)	2.500	0,0
La Plata (Huila)	10.250	0,0	Barrancabermeja (Santander)	2.500	-5,7
La Virginia (Risaralda)	12.000	0,0	Bucaramanga (Santander)	2.667	0,0
Paz de Ariporo (Casanare)	12.333	0,0	Caicedonia (Valle del Cauca)	2.300	-2,1
Saldaña (Tolima)	12.000	-7,7	Calarcá (Quindío)	2.775	0,0
Lepecid, 354 centímetros cúbicos			Cartago (Valle del Cauca)	2.532	-0,1
Aguachica (Cesar)	11.500	0,0	Chiquinquirá (Boyacá)	2.250	-4,3
Aguazul (Casanare)	13.667	0,0	Corinto (Cauca)	2.600	0,0
Bucaramanga (Santander)	12.800	0,0	Entreríos (Antioquia)	2.300	0,0
Caicedonia (Valle del Cauca)	14.000	-1,8	Espinal (Tolima)	2.800	0,0
El Carmen de Bolívar (Bolívar)	15.250	0,0	Girardot (Cundinamarca)	2.500	0,0
Lebrija (Santander)	12.500	0,0	Granada (Meta)	2.650	0,0
Marsella (Risaralda)	16.200	0,0			

**Cuadro 8. Insumos pecuarios. Antibióticos, antimicóticos y antiparasitarios (continuación)
2012 (septiembre)**

Productos y mercados	Precio medio septiembre	Variación porcentual	Productos y mercados	Precio medio septiembre	Variación porcentual
Neguvon polvo, 15 gramos (continuación)			Next platino, 50 centímetros cúbicos (continuación)		
Jamundí (Valle del Cauca)	3.000	3,4	San Gil (Santander)	19.000	-2,6
La Celia (Risaralda)	2.900	0,0	San Marcos (Sucre)	19.000	0,0
La Dorada (Caldas)	2.265	0,0	Tuluá (Valle del Cauca)	19.483	0,0
La Pintada (Antioquia)	2.300	0,0	Next platino, 200 centímetros cúbicos		
La Virginia (Risaralda)	2.500	0,0	La Dorada (Caldas)	58.010	0,0
Lebrija (Santander)	2.667	-3,0	Montería (Córdoba)	55.400	4,5
Medellín (Antioquia)	2.315	0,0	San Marcos (Sucre)	56.000	1,8
Moniquirá (Boyacá)	2.400	0,0	Sevilla (Valle del Cauca)	66.400	n.d.
Pacho (Cundinamarca)	2.450	0,0	Tuluá (Valle del Cauca)	57.250	0,0
Pereira (Risaralda)	2.450	0,5	Villavicencio (Meta)	65.000	0,0
Piedecuesta (Santander)	2.533	0,0	Next platino, 500 centímetros cúbicos		
Piendamó (Cauca)	2.525	1,0	Aguazul (Casanare)	98.000	0,0
Popayán (Cauca)	2.292	-0,3	Bucaramanga (Santander)	84.000	-1,2
Puerto López (Meta)	2.567	0,0	Cali (Valle del Cauca)	87.000	0,0
Roldanillo (Valle del Cauca)	2.625	-1,9	Chiquinquirá (Boyacá)	86.500	-1,1
San Alberto (Cesar)	2.333	0,0	La Virginia (Risaralda)*	87.000	0,0
San Gil (Santander)	2.300	0,0	Montería (Córdoba)	88.000	-2,2
Santa Rosa de Cabal (Risaralda)	2.600	0,0	San Marcos (Sucre)	87.500	2,9
Santander de Quilichao (Cauca)	2.400	0,0	Sincelejo (Sucre)	85.000	6,3
Socorro (Santander)	2.350	0,0	Tuluá (Valle del Cauca)	89.575	0,0
Tuluá (Valle del Cauca)	2.483	-0,8	Vélez (Santander)	89.000	1,7
Tunja (Boyacá)	2.500	-9,1	Villavicencio (Meta)	111.000	0,0
Valledupar (Cesar)	3.833	39,4	Next, 50 centímetros cúbicos		
Villavicencio (Meta)	2.700	0,0	El Santuario (Antioquia)	11.500	-5,5
Neguvon polvo, 1 kilogramo			Ipiales (Nariño)	10.867	1,6
Aguachica (Cesar)	100.333	0,0	Lebrija (Santander)	13.500	8,0
Chiquinquirá (Boyacá)	99.000	-2,9	Riosucio (Caldas)	10.600	0,0
Montería (Córdoba)	113.000	0,0	Oxitetraciclina 200 L.A., 250 centímetros cúbicos		
Puerto López (Meta)	109.000	0,0	Aguazul (Casanare)	35.750	0,0
San Alberto (Cesar)	100.667	0,0	Granada (Meta)	39.000	0,0
Socorro (Santander)	101.500	2,5	Roldanillo (Valle del Cauca)	28.500	0,0
Villavicencio (Meta)	108.750	0,0	Socorro (Santander)	29.500	0,0
Neguvon polvo, 200 gramos			Socorro (Santander)*	30.000	0,0
Aguachica (Cesar)	24.833	0,0	Villavicencio (Meta)	28.000	0,0
Aguazul (Casanare)	27.000	0,0	Oxitetraciclina 200 L.A., 500 centímetros cúbicos		
Andes (Antioquia)	25.364	0,0	Cartago (Valle del Cauca)	47.000	0,0
Cartago (Valle del Cauca)	27.750	n.d.	Socorro (Santander)	50.000	-7,4
Granada (Meta)	28.500	0,0	Villavicencio (Meta)	48.500	4,7
La Unión (Valle del Cauca)	11.267	n.d.	Yopal (Casanare)	49.000	0,0
La Virginia (Risaralda)	26.400	n.d.	Oxitetraciclina 50, 50 centímetros cúbicos		
San Alberto (Cesar)	25.000	0,0	Chiquinquirá (Boyacá)	4.000	6,7
Socorro (Santander)	26.300	-1,1	Corinto (Cauca)	4.350	2,4
Villavicencio (Meta)	27.560	-1,0	Corozal (Sucre)	4.250	0,0
Nexabest unguento, 220 gramos			Ibague (Tolima)	3.800	-3,2
Aguachica (Cesar)	12.150	0,0	Jamundí (Valle del Cauca)	5.400	0,0
Bucaramanga (Santander)	14.667	12,8	Oxitetraciclina 50, 100 centímetros cúbicos		
Corozal (Sucre)	13.500	3,8	Corinto (Cauca)	6.450	0,0
Lebrija (Santander)	13.500	3,8	Jamundí (Valle del Cauca)	7.500	0,0
Sabana de Torres (Santander)	15.500	6,9	Lorica (Córdoba)	6.300	9,9
San Alberto (Cesar)	12.667	0,0	Palmira (Valle del Cauca)	7.100	0,0
San Gil (Santander)	13.000	-1,9	Pamplona (Norte de Santander)	8.250	0,0
San Marcos (Sucre)	12.500	-3,8	Pereira (Risaralda)	7.800	0,0
Sincelejo (Sucre)	12.500	0,0	Sincelejo (Sucre)	6.000	0,0
Socorro (Santander)	12.000	-11,1	Tuluá (Valle del Cauca)	6.000	-10,4
Nexabest unguento, 400 gramos			Oxitetraciclina 50, 250 centímetros cúbicos		
Aguachica (Cesar)	19.267	1,9	Bogotá, D. C.	9.600	1,1
Bucaramanga (Santander)	23.500	6,8	Corozal (Sucre)	8.750	0,0
San Alberto (Cesar)	21.667	0,0	Jamundí (Valle del Cauca)	10.667	0,0
San Marcos (Sucre)	21.000	n.d.	Lorica (Córdoba)	12.500	11,1
Sincelejo (Sucre)	19.000	0,0	Pamplona (Norte de Santander)	10.750	0,0
Next platino, 50 centímetros cúbicos			Paz de Ariporo (Casanare)	9.000	0,0
Barbosa (Santander)	23.000	0,0	Sincelejo (Sucre)	9.000	5,9
Caicedonia (Valle del Cauca)	20.650	n.d.	Oxitetraciclina 50, 50 centímetros cúbicos		
Cereté (Córdoba)	18.400	-4,7	Corinto (Cauca)	6.450	0,0
Corinto (Cauca)	22.167	0,0	Jamundí (Valle del Cauca)	7.500	0,0
Ipiales (Nariño)	17.900	0,0	Lorica (Córdoba)	6.300	9,9
Montería (Córdoba)	17.750	0,0	Palmira (Valle del Cauca)	7.100	0,0
Neira (Caldas)	25.000	2,0	Pamplona (Norte de Santander)	8.250	0,0
Puerto López (Meta)	20.750	0,0	Pereira (Risaralda)	7.800	0,0
Riosucio (Caldas)	18.950	0,0	Sincelejo (Sucre)	6.000	0,0
			Tuluá (Valle del Cauca)	6.000	-10,4

**Cuadro 8. Insumos pecuarios. Antibióticos, antimicrobianos y antiparasitarios (continuación)
2012 (septiembre)**

Productos y mercados	Precio medio septiembre	Variación porcentual	Productos y mercados	Precio medio septiembre	Variación porcentual
Oxitetraciclina 50, 500 centímetros cúbicos			Oxitetraciclina MK 50 mg solución inyectable, 50 centímetros cúbicos (continuación)		
Anserma (Caldas)	11.600	2,2	Túquerres (Nariño)	4.000	-11,1
Bogotá, D. C.	11.350	0,0	Vélez (Santander)	4.500	0,0
Cartago (Valle del Cauca)	12.233	5,8	Oxitetraciclina MK 50 mg solución inyectable, 100 centímetros cúbicos		
Corinto (Cauca)	12.250	0,0	Bogotá, D. C.	8.000	3,2
El Carmen de Bolívar (Bolívar)	13.500	3,8	Buesaco (Nariño)	8.667	-1,9
Jamundí (Valle del Cauca)	17.000	0,0	Chiquinquirá (Boyacá)	6.750	2,3
La Ceja (Antioquia)	10.250	0,0	Corozal (Sucre)	7.667	0,0
La Unión (Valle del Cauca)	11.750	-6,0	Lorica (Córdoba)	6.000	0,0
Lorica (Córdoba)	16.940	28,6	Magangué (Bolívar)	8.000	0,0
Manizales (Caldas)	11.000	-13,0	Málaga (Santander)*	9.500	18,8
Paz de Ariporo (Casanare)	13.000	0,0	Pamplona (Norte de Santander)	10.667	3,2
Roldanillo (Valle del Cauca)	11.500	-27,4	Popayán (Cauca)	8.133	1,7
Santa Rosa de Cabal (Risaralda)	12.500	0,0	Tuluá (Valle del Cauca)	10.550	0,0
Sincelejo (Sucre)	12.000	0,0	Túquerres (Nariño)	7.000	-6,7
Oxitetraciclina líquida, 50 centímetros cúbicos			Vélez (Santander)	6.750	0,0
Belén de Umbria (Risaralda)	4.800	0,0	Oxitetraciclina MK 50 mg solución inyectable, 250 centímetros cúbicos		
Caicedonia (Valle del Cauca)	4.200	-16,0	Chiquinquirá (Boyacá)	12.000	-7,7
Chinácota (Norte de Santander)	4.250	2,4	Corozal (Sucre)	12.767	0,0
Magangué (Bolívar)	3.250	0,0	Lorica (Córdoba)	9.775	0,0
Neira (Caldas)	4.000	0,0	Magangué (Bolívar)	12.000	0,0
Oxitetraciclina líquida, 100 centímetros cúbicos			Montería (Córdoba)	11.500	-2,1
Armenia (Quindío)	5.725	-15,8	Sincelejo (Sucre)	12.000	9,1
Bucaramanga (Santander)	12.500	25,0	Tuluá (Valle del Cauca)	19.500	0,0
Caicedonia (Valle del Cauca)*	6.900	0,0	Vélez (Santander)	13.000	0,0
Chinchiná (Caldas)	7.000	0,0	Oxitetraciclina MK 50 mg solución inyectable, 500 centímetros cúbicos		
Fundación (Magdalena)	5.015	-2,5	Bogotá, D. C.	18.950	0,3
Magangué (Bolívar)	4.750	0,0	Bucaramanga (Santander)	22.000	10,0
Málaga (Santander)	7.500	-10,0	Chiquinquirá (Boyacá)	17.500	1,4
Montenegro (Quindío)	7.500	5,6	Corozal (Sucre)	18.333	0,0
Neira (Caldas)	6.000	0,0	Lorica (Córdoba)	14.300	0,0
Ocaña (Norte de Santander)	7.000	0,0	Magangué (Bolívar)	17.000	0,0
Oxitetraciclina líquida, 500 centímetros cúbicos			Montería (Córdoba)	17.000	0,0
Anserma (Caldas)	13.550	0,0	Popayán (Cauca)	19.667	0,0
Armenia (Quindío)	10.900	-14,2	Sincelejo (Sucre)	16.500	3,1
Caicedonia (Valle del Cauca)	11.350	1,3	Tuluá (Valle del Cauca)	30.225	0,0
Calarcá (Quindío)	14.350	4,4	Vélez (Santander)	18.750	0,0
Cúcuta (Norte de Santander)	11.000	-4,3	Panacur 10 %, 100 centímetros cúbicos		
Magangué (Bolívar)	11.000	0,0	Aguachica (Cesar)	24.500	0,0
Oxitetraciclina solución inyectable 5 %, 100 centímetros cúbicos			La Dorada (Caldas)	25.000	0,0
Chinácota (Norte de Santander)	7.500	0,0	La Unión (Valle del Cauca)	25.000	-5,7
Fresno (Tolima)	5.700	0,0	Lebrija (Santander)	21.000	0,0
La Celia (Risaralda)	10.500	20,0	Málaga (Santander)	27.000	5,9
La Virginia (Risaralda)*	6.800	0,0	Medellín (Antioquia)	26.500	0,0
Marsella (Risaralda)	5.000	-16,7	Montenegro (Quindío)	28.000	-3,4
Pamplona (Norte de Santander)	9.000	0,0	Pereira (Risaralda)	25.225	0,0
Santa Rosa de Cabal (Risaralda)	6.050	0,0	Roldanillo (Valle del Cauca)	24.000	-5,9
Oxitetraciclina MK 50 mg solución inyectable, 10 centímetros cúbicos			Valledupar (Cesar)	26.420	10,1
Chiquinquirá (Boyacá)	1.800	0,0	Vélez (Santander)	19.000	0,0
Corozal (Sucre)	2.333	0,0	Panacur 10 %, 1 litro		
Popayán (Cauca)	2.750	0,0	La Unión (Valle del Cauca)	160.000	-17,9
Tuluá (Valle del Cauca)	2.500	2,0	Roldanillo (Valle del Cauca)	166.000	0,0
Oxitetraciclina MK 50 mg solución inyectable, 50 centímetros cúbicos			Sabana de Torres (Santander)*	215.000	-2,3
Andes (Antioquia)	5.000	0,0	Sincelejo (Sucre)	130.000	0,0
Barbosa (Santander)	5.750	0,0	Streptoland solución oral, 20 gramos		
Buesaco (Nariño)	5.267	-6,5	Bogotá, D. C.	3.450	-5,5
Chiquinquirá (Boyacá)	3.750	10,3	Buesaco (Nariño)	4.000	-3,6
Corozal (Sucre)	4.833	0,0	Cali (Valle del Cauca)	3.400	0,0
Magangué (Bolívar)	4.500	0,0	Chiquinquirá (Boyacá)	3.367	4,4
Málaga (Santander)	5.500	0,0	Jamundí (Valle del Cauca)	5.500	0,0
Pamplona (Norte de Santander)	6.000	0,0	Tunja (Boyacá)	4.000	0,0
Popayán (Cauca)	5.420	1,5	Túquerres (Nariño)	4.000	-2,4
Sincelejo (Sucre)	4.250	-5,6	Sulfametazina, 50 centímetros cúbicos		
Tuluá (Valle del Cauca)	5.917	0,0	Aguazul (Casanare)	11.000	0,0
			Apía (Risaralda)	8.500	-2,9

**Cuadro 8. Insumos pecuarios. Antibióticos, antimicóticos y antiparasitarios (conclusión)
2012 (septiembre)**

Productos y mercados	Precio medio septiembre	Variación porcentual	Productos y mercados	Precio medio septiembre	Variación porcentual
Sulfametazina, 50 centímetros cúbicos (continuación)			Triatox, 470 centímetros cúbicos (continuación)		
El Carmen de Bolívar (Bolívar)	10.000	0,0	Guarne (Antioquia)	35.900	0,5
Málaga (Santander)	10.000	0,0	La Ceja (Antioquia)	34.960	0,0
Montenegro (Quindío)	7.300	n.d.	Medellín (Antioquia)	35.800	2,7
San Marcos (Sucre)	7.250	3,6	Tuluá (Valle del Cauca)	38.395	0,0
Sulfametazina, 100 centímetros cúbicos			Tribrisen 48 % suspensión inyectable, 100 centímetros cúbicos		
El Carmen de Bolívar (Bolívar)	21.000	23,5	Aguachica (Cesar)	60.900	0,0
Magangué (Bolívar)	13.250	-3,6	Bucaramanga (Santander)	57.500	0,0
Málaga (Santander)	14.000	27,3	Entrerrios (Antioquia)	59.380	-3,0
Roldanillo (Valle del Cauca)	12.150	0,0	Medellín (Antioquia)	65.653	0,0
San Marcos (Sucre)	12.750	-5,6	Santa Rosa de Osos (Antioquia)	58.400	0,0
Santa Rosa de Cabal (Risaralda)	13.500	8,0	Tripin L.A. 6 M.U.I., 20 centímetros cúbicos		
Sulfametazina, 250 centímetros cúbicos			Aguachica (Cesar)		
Agustín Codazzi (Cesar)	31.500	1,6	El Carmen de Bolívar (Bolívar)	13.175	0,0
Cartago (Valle del Cauca)	27.600	0,0	Medellín (Antioquia)	18.667	0,0
Magangué (Bolívar)	23.250	0,0	San Alberto (Cesar)	14.585	0,0
Neira (Caldas)	23.250	0,0		14.000	3,7
Pereira (Risaralda)	20.000	1,5	Tylan 200 solución inyectable, 100 centímetros cúbicos		
San Marcos (Sucre)	20.000	-4,8	Barrancabermeja (Santander)		
Sulfametazina, 500 centímetros cúbicos			Bogotá, D. C.		
Armenia (Quindío)	41.500	4,3	Bucaramanga (Santander)	29.500	-3,3
Cartago (Valle del Cauca)	40.867	4,0	Chiquinquirá (Boyacá)	29.500	-15,7
Magangué (Bolívar)	36.000	-0,7	El Carmen de Bolívar (Bolívar)	32.500	-1,9
Pereira (Risaralda)	32.350	-0,1	El Carmen de Viboral (Antioquia)	29.500	1,7
Sulfametazina solución inyectable, 500 centímetros cúbicos			El Santuario (Antioquia)		
Aguachica (Cesar)	43.000	0,0	Magangué (Bolívar)	36.333	0,9
Corozal (Sucre)	31.000	0,0	Medellín (Antioquia)	22.833	1,9
Entrerrios (Antioquia)	28.537	-0,1	Medellín (Antioquia)	27.000	3,8
La Pintada (Antioquia)	31.365	0,0	Unimast 13 M.U.I., 25 centímetros cúbicos		
Medellín (Antioquia)	33.000	0,0	Aguazul (Casanare)		
Sultrax, 50 centímetros cúbicos			Belén de Umbría (Risaralda)		
Apía (Risaralda)	18.225	0,0	La Unión (Valle del Cauca)	17.000	0,0
Cartago (Valle del Cauca)	18.175	-0,1	Marsella (Risaralda)	15.300	-15,7
La Virginia (Risaralda)	17.150	0,0	La Unión (Valle del Cauca)	14.500	n.d.
Magangué (Bolívar)	17.000	0,0	Marsella (Risaralda)	14.300	13,0
Marsella (Risaralda)	18.900	0,0	Pereira (Risaralda)	14.300	0,0
Medellín (Antioquia)	20.250	0,0	Roldanillo (Valle del Cauca)	13.600	0,0
Riosucio (Caldas)	16.750	0,1	Santa Rosa de Cabal (Risaralda)	13.600	0,0
Santa Rosa de Cabal (Risaralda)	17.100	0,0	Veter-fluicina F solución inyectable, 20 centímetros cúbicos		
Terramicina L.A., 250 centímetros cúbicos			Bogotá, D. C.		
Aguachica (Cesar)	132.500	0,0	Bucaramanga (Santander)*	13.733	1,5
Cartagena (Bolívar)	136.500	0,0	Ipiiales (Nariño)	20.000	-9,1
Medellín (Antioquia)	132.603	0,0	Medellín (Antioquia)	15.500	-1,6
Valledupar (Cesar)	140.283	0,2	Pupiales (Nariño)	15.683	-1,3
Triatox, 100 centímetros cúbicos			Santa Bárbara (Antioquia)		
Andes (Antioquia)	14.969	0,0	Socorro (Santander)	17.400	0,0
Cali (Valle del Cauca)	16.150	0,0	Villanueva (Casanare)	16.733	4,1
Guarne (Antioquia)	15.800	5,8	Veter-fluicina F solución inyectable, 30 centímetros cúbicos		
La Ceja (Antioquia)	14.060	0,0	Bogotá, D. C.		
Marinilla (Antioquia)	13.500	0,0	Bucaramanga (Santander)	18.033	-0,6
Palmira (Valle del Cauca)	16.500	0,0	Entrerrios (Antioquia)	29.000	18,4
Santander de Quilichao (Cauca)	14.833	0,0	Fundación (Magdalena)	20.090	2,6
Tuluá (Valle del Cauca)	15.250	-7,3	La Unión (Valle del Cauca)	20.394	4,4
Triatox, 470 centímetros cúbicos			Medellín (Antioquia)		
Bucaramanga (Santander)	41.000	0,0	Pupiales (Nariño)	25.000	0,0
			Medellín (Antioquia)	24.500	0,0
			Santa Rosa de Osos (Antioquia)	18.500	1,4
			Villanueva (Casanare)	21.800	0,0
				21.750	0,0

n.d. No determinado

* El precio correspondiente a agosto fue modificado en el presente reporte ante la inclusión de datos que se encontraban en verificación.

**Cuadro 9. Insumos pecuarios. Vitaminas, sales y minerales
2012 (septiembre)**

Productos y mercados	Precio medio septiembre	Variación porcentual	Productos y mercados	Precio medio septiembre	Variación porcentual
Belamyl R solución inyectable, 10 centímetros cúbicos			Belamyl R solución inyectable, 50 centímetros cúbicos (continuación)		
Anserma (Caldas)	11.000	0,9	La Virginia (Risaralda)	35.075	0,0
Apía (Risaralda)	10.033	2,7	Lérida (Tolima)	35.250	-0,7
Belén de Umbría (Risaralda)	11.433	-6,7	Málaga (Santander)	34.000	1,5
Caicedonia (Valle del Cauca)	8.900	2,7	Marsella (Risaralda)	29.500	-13,1
Cali (Valle del Cauca)	9.170	0,0	Neira (Caldas)	32.000	-4,5
Cartagena (Bolívar)	8.933	-5,0	Palmira (Valle del Cauca)	35.500	1,4
Cartago (Valle del Cauca)	10.182	0,1	Pereira (Risaralda)	33.600	2,2
Chinchiná (Caldas)	10.700	-0,9	Puerto Tejada (Cauca)	35.650	0,0
Chiquinquirá (Boyacá)	8.500	6,3	Riosucio (Caldas)	34.400	0,0
Corinto (Cauca)	9.250	0,0	San Marcos (Sucre)	34.000	13,3
Corozal (Sucre)	8.833	0,0	Santander de Quilichao (Cauca)	27.100	0,0
Ipiales (Nariño)	8.100	0,0	Sincelejo (Sucre)	32.000	-1,5
Jamundí (Valle del Cauca)	10.000	0,0	Socorro (Santander)	35.400	0,0
La Celia (Risaralda)	11.000	0,0	Tuluá (Valle del Cauca)	31.800	-0,2
La Pintada (Antioquia)	8.900	-0,2	Vélez (Santander)	31.667	0,0
La Unión (Valle del Cauca)	9.667	-4,9			
La Virginia (Risaralda)	9.650	2,7	Belamyl R solución inyectable, 100 centímetros cúbicos		
Lebrija (Santander)	11.000	-6,4	Aguachica (Cesar)	52.133	0,0
Lérida (Tolima)	9.750	5,4	Anserma (Caldas)	58.450	0,0
Málaga (Santander)*	9.500	0,0	Armenia (Quindío)	52.150	-3,8
Marsella (Risaralda)	10.033	4,5	Barrancabermeja (Santander)	50.000	1,0
Medellín (Antioquia)	9.115	0,0	Belén de Umbría (Risaralda)	64.000	8,5
Ocaña (Norte de Santander)	10.000	0,0	Bucaramanga (Santander)	49.500	3,1
Palmira (Valle del Cauca)	9.375	1,4	Cali (Valle del Cauca)	56.400	-0,2
Pereira (Risaralda)	8.900	-4,3	Cartagena (Bolívar)	52.850	2,3
Pupiales (Nariño)	8.650	4,2	Cartago (Valle del Cauca)	56.267	0,6
Riosucio (Caldas)	8.500	0,0	Cereté (Córdoba)	55.000	4,0
Roldanillo (Valle del Cauca)	10.000	0,0	Chinchiná (Caldas)	59.500	0,0
San Marcos (Sucre)	9.250	-2,6	Chiquinquirá (Boyacá)	47.000	9,3
Santa Rosa de Cabal (Risaralda)	10.600	0,0	Corinto (Cauca)	50.000	0,0
Santander de Quilichao (Cauca)	8.900	0,0	Corozal (Sucre)	47.500	0,0
Sincelejo (Sucre)	8.333	0,0	Cúcuta (Norte de Santander)	50.000	-4,8
Socorro (Santander)	7.900	0,0	Ipiales (Nariño)	47.100	0,0
Tuluá (Valle del Cauca)	8.733	-0,4	Jamundí (Valle del Cauca)	56.500	0,0
Vélez (Santander)	9.667	0,0	La Dorada (Caldas)	49.860	0,0
			La Pintada (Antioquia)	54.360	0,0
Belamyl R solución inyectable, 30 centímetros cúbicos			La Virginia (Risaralda)	52.300	0,0
Apía (Risaralda)	26.250	0,0	Medellín (Antioquia)	61.000	0,0
Cali (Valle del Cauca)	24.625	0,0	Montenegro (Quindío)	58.200	5,8
Cartagena (Bolívar)	22.250	1,1	Palmira (Valle del Cauca)	57.167	3,9
Jamundí (Valle del Cauca)	25.000	0,0	Pereira (Risaralda)	49.650	-3,4
La Celia (Risaralda)	29.250	8,3	Roldanillo (Valle del Cauca)	59.500	5,3
La Unión (Valle del Cauca)	26.550	-6,2	San Marcos (Sucre)	51.500	-2,8
Lérida (Tolima)	25.000	3,7	Santa Rosa de Cabal (Risaralda)	51.200	0,0
Málaga (Santander)	22.250	-3,3	Sincelejo (Sucre)	45.500	0,0
Marsella (Risaralda)	26.267	1,0	Tuluá (Valle del Cauca)	53.043	0,0
Roldanillo (Valle del Cauca)	27.100	0,4	Vélez (Santander)	47.500	0,0
San Marcos (Sucre)	24.000	4,3			
Santa Rosa de Cabal (Risaralda)	24.800	-13,3	Belamyl R solución inyectable, 250 centímetros cúbicos		
Sincelejo (Sucre)	21.500	-2,3	Armenia (Quindío)	80.950	9,4
Socorro (Santander)	22.300	-4,3	Bucaramanga (Santander)	71.333	2,4
Vélez (Santander)	22.667	1,5	Caicedonia (Valle del Cauca)	79.000	4,4
			Cartagena (Bolívar)	93.439	2,0
Belamyl R solución inyectable, 50 centímetros cúbicos			Cartago (Valle del Cauca)*	86.350	0,0
Aguachica (Cesar)	33.650	0,0	Chiquinquirá (Boyacá)	62.500	-3,8
Anserma (Caldas)	38.000	0,0	Corinto (Cauca)*	80.000	0,0
Barrancabermeja (Santander)	31.000	2,5	Corozal (Sucre)	80.000	0,0
Belén de Umbría (Risaralda)	39.700	1,1	Fresno (Tolima)	77.800	-1,3
Caicedonia (Valle del Cauca)	36.000	12,5	La Dorada (Caldas)	90.225	-5,0
Cali (Valle del Cauca)	35.345	0,0	Montenegro (Quindío)*	100.000	11,1
Cartagena (Bolívar)	33.351	0,0	Roldanillo (Valle del Cauca)	79.250	0,0
Cartago (Valle del Cauca)	34.683	-2,8	San Marcos (Sucre)	84.500	7,0
Chinchiná (Caldas)	36.500	0,0	Socorro (Santander)	79.500	0,0
Chiquinquirá (Boyacá)	28.333	2,4	Tuluá (Valle del Cauca)	73.700	0,0
Corozal (Sucre)	32.000	3,2			
Jamundí (Valle del Cauca)	33.167	0,5	Belamyl R solución inyectable, 500 centímetros cúbicos		
La Celia (Risaralda)	38.500	4,8	Aguachica (Cesar)	132.000	0,0
La Pintada (Antioquia)	33.253	0,0	Barrancabermeja (Santander)	120.000	-7,0
La Unión (Valle del Cauca)	33.500	3,1			

**Cuadro 9. Insumos pecuarios. Vitaminas, sales y minerales (continuación)
2012 (septiembre)**

Productos y mercados	Precio medio septiembre	Variación porcentual	Productos y mercados	Precio medio septiembre	Variación porcentual
Belamyl R solución inyectable, 500 centímetros cúbicos (continuación)			Calfosgan, 250 centímetros cúbicos		
Bucaramanga (Santander)	121.667	-1,4	Chiquinquirá (Boyacá)	17.250	-1,4
Cartagena (Bolívar)	138.250	0,8	Montería (Córdoba)	17.500	1,4
Corozal (Sucre)	117.500	0,0	Pupiales (Nariño)	15.867	2,4
La Dorada (Caldas)	123.300	-4,5	Socorro (Santander)	19.400	4,9
Santa Rosa de Osos (Antioquia)	128.167	-5,2	Calfosvit se, 50 centímetros cúbicos		
Sincelejo (Sucre)	100.000	-4,8	Chiquinquirá (Boyacá)	21.333	4,9
Socorro (Santander)	136.500	-1,8	El Carmen de Bolívar (Bolívar)	26.500	0,6
Tuluá (Valle del Cauca)	122.075	-0,8	Ipiales (Nariño)	21.000	2,4
Biosolamine, 50 centímetros cúbicos			Málaga (Santander)	24.500	-3,3
Belén de Umbría (Risaralda)	43.000	n.d.	Pupiales (Nariño)	20.650	2,7
Bucaramanga (Santander)	36.500	1,4	Sabanalarga (Atlántico)	22.171	-6,0
Cartago (Valle del Cauca)	35.841	0,9	Santa Rosa de Cabal (Risaralda)	23.500	4,4
Chiquinquirá (Boyacá)	35.500	-1,4	Socorro (Santander)	23.950	8,0
El Carmen de Bolívar (Bolívar)	38.000	0,0	Túquerres (Nariño)	20.000	-0,5
La Plata (Huila)	37.000	-2,6	Calfosvit se, 250 centímetros cúbicos		
La Unión (Valle del Cauca)	42.000	7,7	Bucaramanga (Santander)	68.000	0,5
La Virginia (Risaralda)	38.100	0,4	Cartagena (Bolívar)	73.443	0,0
Marsella (Risaralda)	42.400	-4,9	Ipiales (Nariño)	71.550	0,0
Montería (Córdoba)	36.700	-2,1	Socorro (Santander)	77.750	4,8
Pereira (Risaralda)	38.000	-1,9	Villavicencio (Meta)	83.800	0,0
Sabana de Torres (Santander)	40.000	-4,8	Calfosvit se, 500 centímetros cúbicos		
Santa Rosa de Cabal (Risaralda)	11.600	n.d.	Barranquilla (Atlántico)	112.350	0,0
Sincelejo (Sucre)	35.000	0,0	Bucaramanga (Santander)	115.000	0,0
Zipaquirá (Cundinamarca)	37.000	1,6	Cartagena (Bolívar)	114.476	7,0
Bonavit solución inyectable, 100 centímetros cúbicos			El Carmen de Bolívar (Bolívar)	140.000	0,0
Caicedonia (Valle del Cauca)	14.750	8,1	Villavicencio (Meta)	71.500	0,0
Cartagena (Bolívar)	15.100	0,0	Calmafos, 500 centímetros cúbicos		
La Celia (Risaralda)	19.550	1,0	Aguachica (Cesar)	22.100	3,1
Montenegro (Quindío)	16.000	11,5	Anserma (Caldas)	24.633	3,9
Zarzal (Valle del Cauca)	13.500	n.d.	Apía (Risaralda)	25.450	0,0
Cacodil B12, 50 centímetros cúbicos			Armenia (Quindío)	21.250	-4,2
Belén de Umbría (Risaralda)	13.000	2,0	Barrancabermeja (Santander)	22.250	0,0
Cartagena (Bolívar)	10.050	0,0	Belén de Umbría (Risaralda)	26.633	-4,7
Chinácota (Norte de Santander)	11.500	0,0	Bucaramanga (Santander)	22.400	-1,8
Cúcuta (Norte de Santander)	13.000	0,0	Caicedonia (Valle del Cauca)	22.450	-4,5
La Unión (Valle del Cauca)	10.500	-2,3	Cali (Valle del Cauca)	22.900	0,0
La Virginia (Risaralda)	11.900	0,0	Cartago (Valle del Cauca)	22.340	-0,1
Montería (Córdoba)	9.050	0,0	Chinchiná (Caldas)	26.833	0,0
Sevilla (Valle del Cauca)	10.325	0,0	El Carmen de Viboral (Antioquia)	20.490	2,2
Cacodil B12, 100 centímetros cúbicos			El Santuario (Antioquia)	20.667	0,0
Barrancabermeja (Santander)	18.000	12,5	Fresno (Tolima)	21.300	-3,2
Cartagena (Bolívar)	18.272	0,0	Granada (Meta)	24.000	0,0
Cartago (Valle del Cauca)	20.660	7,6	Jamundí (Valle del Cauca)	25.000	0,0
Cúcuta (Norte de Santander)	22.333	0,0	La Celia (Risaralda)	28.500	4,6
La Unión (Valle del Cauca)	20.950	0,0	La Unión (Valle del Cauca)	24.000	2,1
La Virginia (Risaralda)	20.667	0,0	La Virginia (Risaralda)	25.367	1,3
Lorica (Córdoba)	16.500	-2,9	Lebrija (Santander)	22.000	-2,8
Montería (Córdoba)	15.667	0,0	Málaga (Santander)	23.375	-2,8
Pereira (Risaralda)	18.425	0,0	Manizales (Caldas)	23.467	-1,1
San Marcos (Sucre)	36.000	n.d.	Marsella (Risaralda)	25.667	-1,0
Santa Rosa de Cabal (Risaralda)	19.150	0,0	Medellín (Antioquia)	23.000	0,0
Vélez (Santander)*	18.000	0,0	Moniquirá (Boyacá)	25.750	0,0
Cacodil B12, 250 centímetros cúbicos			Montenegro (Quindío)	26.700	1,3
Aguachica (Cesar)	34.900	0,0	Pereira (Risaralda)	21.500	0,0
Armenia (Quindío)	37.075	-8,2	Piedecuesta (Santander)	22.000	-2,2
Bucaramanga (Santander)	42.500	0,0	Piendamó (Cauca)	23.500	0,0
Cartagena (Bolívar)	37.450	0,1	Roldanillo (Valle del Cauca)	23.750	0,0
Cartago (Valle del Cauca)	46.162	15,1	San Alberto (Cesar)	21.933	0,0
Cúcuta (Norte de Santander)	35.000	-6,7	San Gil (Santander)	23.000	-4,2
La Virginia (Risaralda)	40.933	0,0	San Vicente de Chucurí (Santander)	24.000	-11,1
Lorica (Córdoba)	36.500	4,3	Santa Rosa de Cabal (Risaralda)	25.133	4,1
Montería (Córdoba)	33.033	0,1	Santander de Quilichao (Cauca)	24.833	30,2
Roldanillo (Valle del Cauca)	40.700	34,3	Sevilla (Valle del Cauca)	23.525	-7,0
Sabana de Torres (Santander)	45.500	2,2	Tuluá (Valle del Cauca)	22.725	0,3
Santa Rosa de Cabal (Risaralda)	40.133	0,0	Valledupar (Cesar)	22.826	6,2
			Villavicencio (Meta)	23.167	0,0

Cuadro 9. Insumos pecuarios. Vitaminas, sales y minerales (continuación)
2012 (septiembre)

Productos y mercados	Precio medio septiembre	Variación porcentual	Productos y mercados	Precio medio septiembre	Variación porcentual
Calsyn vitaminizado, 500 centímetros cúbicos			Complemil 500, 500 centímetros cúbicos		
La Unión (Valle del Cauca)	40.333	0,0	Aguachica (Cesar)	105.833	0,4
Montería (Córdoba)	28.500	-5,5	Cartagena (Bolívar)	93.000	-3,1
Roldanillo (Valle del Cauca)	37.500	-8,5	Montería (Córdoba)	100.000	5,3
Socorro (Santander)	32.000	-5,2	Paz de Ariporo (Casanare)	107.500	-6,5
Complejo B maravedi, 250 centímetros cúbicos			Socorro (Santander)	92.500	-2,6
Barrancabermeja (Santander)	22.000	0,0	Dextrafer, 10 centímetros cúbicos		
Cúcuta (Norte de Santander)	22.000	-12,0	Anserma (Caldas)	3.500	4,5
Lorica (Córdoba)	21.533	3,2	Cartagena (Bolívar)	4.050	0,0
Ocaña (Norte de Santander)	21.500	0,0	Chinchiná (Caldas)	4.000	0,0
Paz de Ariporo (Casanare)	20.000	0,0	Corinto (Cauca)	3.650	0,0
Sincelejo (Sucre)	19.000	0,0	El Carmen de Viboral (Antioquia)	3.750	0,0
Valledupar (Cesar)	20.000	-7,0	Dextrafer, 50 centímetros cúbicos		
Complejo B maravedi, 500 centímetros cúbicos			Anserma (Caldas)	12.100	0,3
Agustín Codazzi (Cesar)	34.000	-2,9	Apía (Risaralda)	12.850	-3,7
Barrancabermeja (Santander)	36.500	0,0	Belén de Umbría (Risaralda)	13.967	-5,4
Lorica (Córdoba)	32.900	3,3	Chinchiná (Caldas)	13.867	0,0
Sincelejo (Sucre)	30.000	0,0	Corinto (Cauca)	13.750	0,0
Valledupar (Cesar)	35.000	-4,1	Jamundí (Valle del Cauca)	14.933	-0,4
Compleland B12, 100 centímetros cúbicos			La Celia (Risaralda)	14.500	3,6
Ipiales (Nariño)	21.950	-8,4	La Unión (Valle del Cauca)	13.600	0,0
Jamundí (Valle del Cauca)	8.667	0,0	Marsella (Risaralda)	13.700	4,6
Monquirá (Boyacá)	29.500	0,0	Neira (Caldas)	12.000	-7,7
Pasto (Nariño)	4.900	n.d.	Pereira (Risaralda)	11.950	0,0
Puerto Tejada (Cauca)	6.200	0,0	Roldanillo (Valle del Cauca)	13.300	-5,0
Túquerres (Nariño)	15.400	-14,0	Santa Rosa de Cabal (Risaralda)	12.667	0,0
Zipacquirá (Cundinamarca)	22.950	9,8	Dextro-min B, 500 centímetros cúbicos		
Compleland B12 solución oral, 1 litro			Armenia (Quindío)	10.525	0,0
Barranquilla (Atlántico)	26.900	4,2	Barbosa (Santander)	11.000	0,0
Bogotá, D. C.	23.750	-1,2	Barrancabermeja (Santander)	9.000	-2,7
Cartagena (Bolívar)	24.153	0,0	Belén de Umbría (Risaralda)	13.500	1,1
Cartago (Valle del Cauca)	26.950	2,3	Bucaramanga (Santander)	9.667	0,0
Ipiales (Nariño)	23.850	0,0	Cali (Valle del Cauca)	9.400	2,2
La Unión (Valle del Cauca)	27.000	0,0	Cartago (Valle del Cauca)	10.112	3,4
La Virginia (Risaralda)	27.875	0,0	Cimitarra (Santander)	10.500	5,0
Pupiales (Nariño)	22.400	0,0	Corinto (Cauca)	10.250	0,0
Roldanillo (Valle del Cauca)	24.700	0,8	El Santuario (Antioquia)	9.250	0,0
Sabanalarga (Atlántico)	25.653	0,0	Jamundí (Valle del Cauca)	12.900	-0,8
Sincelejo (Sucre)	22.000	0,0	La Unión (Valle del Cauca)	10.500	0,0
Compleland B12 solución oral, 100 centímetros cúbicos			La Virginia (Risaralda)	11.238	0,0
Barrancabermeja (Santander)	6.500	0,0	Lorica (Córdoba)	9.500	0,0
Cartago (Valle del Cauca)	5.450	1,9	Málaga (Santander)	11.333	0,3
El Carmen de Bolívar (Bolívar)	8.500	0,0	Marsella (Risaralda)	11.000	0,0
Ipiales (Nariño)	4.600	0,0	Monquirá (Boyacá)	11.750	1,3
La Unión (Valle del Cauca)	6.500	4,0	Montenegro (Quindío)*	13.000	4,0
La Virginia (Risaralda)	6.000	20,0	Palmira (Valle del Cauca)	12.750	2,0
Pupiales (Nariño)	4.250	-2,3	Pereira (Risaralda)	11.150	11,9
Sabanalarga (Atlántico)	5.022	0,0	Puerto Tejada (Cauca)	10.600	0,0
Sincelejo (Sucre)	5.500	4,8	Roldanillo (Valle del Cauca)	10.400	-2,5
Complemil 500, 50 centímetros cúbicos			Sabana de Torres (Santander)	11.500	4,5
Aguachica (Cesar)	23.000	0,0	San Gil (Santander)	10.000	-9,1
Barrancabermeja (Santander)	23.000	-2,1	Santa Rosa de Cabal (Risaralda)	11.200	0,0
Cartagena (Bolívar)	23.010	1,3	Santander de Quilichao (Cauca)	11.250	2,3
Marsella (Risaralda)	21.450	-2,5	Sincelejo (Sucre)	8.833	0,0
Complemil 500, 250 centímetros cúbicos			Socorro (Santander)	10.150	-22,5
Aguachica (Cesar)	63.667	0,0	Tuluá (Valle del Cauca)	10.083	0,7
Barrancabermeja (Santander)	62.000	-4,6	Valledupar (Cesar)	11.500	9,5
Cartagena (Bolívar)	60.472	-3,2	Villavicencio (Meta)	9.167	n.d.
Socorro (Santander)	59.500	3,5	Dextromin RB12, 500 centímetros cúbicos		
			Anserma (Caldas)	10.350	1,5
			Piendamó (Cauca)	11.050	0,0
			Sincelejo (Sucre)	15.100	1,7
			Tuluá (Valle del Cauca)*	17.485	0,0
			Villavicencio (Meta)	17.313	-5,1
			Edo F-32, 500 centímetros cúbicos		
			Barranquilla (Atlántico)	77.500	0,6
			Cartagena (Bolívar)	75.130	0,0
			Montería (Córdoba)	56.000	-4,3
			Valledupar (Cesar)	90.000	0,0

**Cuadro 9. Insumos pecuarios. Vitaminas, sales y minerales (continuación)
2012 (septiembre)**

Productos y mercados	Precio medio septiembre	Variación porcentual	Productos y mercados	Precio medio septiembre	Variación porcentual
Enterogan MK, 250 centímetros cúbicos			Ganavitan MK, 50 centímetros cúbicos (continuación)		
Lorica (Córdoba)	32.000	10,3	Riosucio (Caldas)	10.000	0,0
Montería (Córdoba)	32.067	-0,9	Tuluá (Valle del Cauca)	10.313	0,0
Sincelejo (Sucre)	24.000	-14,3	Vélez (Santander)	10.667	0,0
Vélez (Santander)	31.750	0,8	Ganavitan MK, 100 centímetros cúbicos		
Fortemil, 500 centímetros cúbicos			Cartagena (Bolívar)	16.733	0,0
Chiquinquirá (Boyacá)	18.500	-1,3	Corozal (Sucre)	19.000	5,6
Manizales (Caldas)	22.567	0,4	Lorica (Córdoba)	16.500	3,1
Montería (Córdoba)	18.000	5,9	Medellín (Antioquia)	20.850	0,0
Pitalito (Huila)	22.000	0,0	Montería (Córdoba)	16.333	2,1
Puerto López (Meta)	19.333	0,0	Popayán (Cauca)	18.600	0,0
Villavicencio (Meta)	20.950	-3,7	Sevilla (Valle del Cauca)	17.950	-9,8
Fosfoland A + B12, 20 centímetros cúbicos			Tuluá (Valle del Cauca)	18.033	0,0
Ipiales (Nariño)	6.300	0,0	Vélez (Santander)	17.500	0,0
Piendamó (Cauca)	7.200	0,0	Ganavitan MK, 250 centímetros cúbicos		
Pupiales (Nariño)	6.000	0,0	Aguazul (Casanare)	38.333	0,0
San Marcos (Sucre)	33.500	n.d.	Cartagena (Bolívar)	32.564	0,0
Sincelejo (Sucre)	21.000	n.d.	Chiquinquirá (Boyacá)	31.000	1,1
Túquerres (Nariño)	6.000	0,0	Jamundí (Valle del Cauca)	39.000	0,0
Fosfoland A + B12, 50 centímetros cúbicos			La Dorada (Caldas)	33.530	0,6
Marsella (Risaralda)	11.500	-2,1	Lorica (Córdoba)	32.850	1,5
Piendamó (Cauca)	14.600	0,0	Magangué (Bolívar)	35.000	0,0
San Gil (Santander)	5.800	-31,0	Medellín (Antioquia)	38.500	0,0
Socorro (Santander)	12.567	0,0	Montería (Córdoba)	32.567	7,3
Fosfoland A + B12, 100 centímetros cúbicos			Pacho (Cundinamarca)	35.500	0,0
Fundación (Magdalena)	23.656	3,2	Santa Rosa de Osos (Antioquia)	34.700	0,0
Ipiales (Nariño)	19.200	0,0	Tuluá (Valle del Cauca)	35.583	0,0
Pupiales (Nariño)	19.850	0,0	Vélez (Santander)	34.250	0,0
San Gil (Santander)	22.000	11,4	Yopal (Casanare)	38.500	0,0
Socorro (Santander)	21.500	2,4	Ganavitan MK, 500 centímetros cúbicos		
Fosfoland A + B12, 250 centímetros cúbicos			Bogotá, D. C.	60.950	-0,7
Fundación (Magdalena)	50.294	9,0	Chiquinquirá (Boyacá)	55.000	0,0
Ipiales (Nariño)	41.250	0,0	La Dorada (Caldas)	57.900	-1,3
Pupiales (Nariño)	44.700	-1,8	La Pintada (Antioquia)	62.639	0,0
San Gil (Santander)	53.000	14,0	Montería (Córdoba)	57.350	0,0
Socorro (Santander)	47.750	-0,2	Globulín B solución inyectable, 50 centímetros cúbicos		
Fosfoland A + B12, 500 centímetros cúbicos			El Santuario (Antioquia)	12.000	-2,0
Bucaramanga (Santander)	66.500	0,0	Marsella (Risaralda)	17.050	n.d.
Lorica (Córdoba)	76.000	0,0	Montenegro (Quindío)	16.000	-1,5
Socorro (Santander)	72.333	-4,4	Santa Rosa de Cabal (Risaralda)	14.500	-4,6
Yopal (Casanare)	70.000	-6,7	Santa Rosa de Osos (Antioquia)	13.400	0,0
Ganaseg 7 %, 100 centímetros cúbicos			Villavicencio (Meta)	18.850	-30,2
Aguachica (Cesar)	58.000	0,0	Globulín B solución inyectable, 250 centímetros cúbicos		
Bucaramanga (Santander)	63.333	3,3	Entreríos (Antioquia)	28.100	0,0
Cali (Valle del Cauca)	40.000	-0,1	Granada (Meta)	33.000	0,0
Magangué (Bolívar)	63.000	0,0	Paz de Ariporo (Casanare)	30.667	-1,1
Montería (Córdoba)	58.150	-1,7	Puerto López (Meta)	30.375	0,0
San Marcos (Sucre)	59.500	n.d.	Santa Rosa de Osos (Antioquia)	28.000	0,0
Sincelejo (Sucre)	58.000	0,0	Villavicencio (Meta)	28.980	0,0
Ganavitan MK, 50 centímetros cúbicos			Yopal (Casanare)	31.000	-3,1
Betania (Antioquia)	10.916	-2,2	Gluconato de calcio, 100 centímetros cúbicos		
Bogotá, D. C.	10.850	0,0	Apía (Risaralda)	7.925	0,0
Cartagena (Bolívar)	9.293	0,0	Belén de Umbría (Risaralda)	8.500	-2,0
Chiquinquirá (Boyacá)	9.100	-12,5	El Carmen de Bolívar (Bolívar)	7.000	-6,7
Corinto (Cauca)	11.000	0,0	Fresno (Tolima)	7.500	10,3
Corozal (Sucre)	11.750	0,0	La Virginia (Risaralda)	7.750	0,0
El Carmen de Viboral (Antioquia)	9.460	1,1	Lorica (Córdoba)	5.500	10,0
El Santuario (Antioquia)	9.500	0,0	Marsella (Risaralda)	8.000	3,2
La Pintada (Antioquia)	9.902	0,2	Ocaña (Norte de Santander)	6.500	0,0
Magangué (Bolívar)	12.500	0,0	Sabanalarga (Atlántico)	12.404	n.d.
Marsella (Risaralda)*	10.500	-4,5			
Medellín (Antioquia)	10.610	-4,7			
Popayán (Cauca)	12.250	2,1			

**Cuadro 9. Insumos pecuarios. Vitaminas, sales y minerales (conclusión)
2012 (septiembre)**

Productos y mercados	Precio medio septiembre	Variación porcentual	Productos y mercados	Precio medio septiembre	Variación porcentual
Gluconato de calcio, 500 centímetros cúbicos			Promocalier L, 100 centímetros cúbicos (continuación)		
Aguachica (Cesar)	15.750	0,0	Santander de Quilichao (Cauca)	10.850	-0,9
Apía (Risaralda)	17.750	10,9	Tuluá (Valle del Cauca)	12.300	0,0
Armenia (Quindío)	18.300	-4,2	Promocalier L, 1 litro		
Belén de Umbria (Risaralda)	20.700	-6,5	Aguachica (Cesar)	46.950	0,0
Caicedonia (Valle del Cauca)	17.100	-12,3	Barrancabermeja (Santander)	43.000	-0,2
Cartago (Valle del Cauca)	21.033	0,0	Bucaramanga (Santander)	45.000	-0,7
Entrerrios (Antioquia)	14.183	-7,3	La Plata (Huila)	46.500	0,0
Lorica (Córdoba)	15.000	0,0	Tuluá (Valle del Cauca)	59.180	0,0
Santa Rosa de Cabal (Risaralda)	18.450	-4,9	Soladec A, solución inyectable, 50 centímetros cúbicos		
Valledupar (Cesar)	20.000	17,6	Cartagena (Bolívar)	27.400	0,0
Novavit, 50 centímetros cúbicos			Cartago (Valle del Cauca)	34.897	0,0
Belén de Umbria (Risaralda)	14.900	-3,6	Corinto (Cauca)	30.750	-0,5
Cartagena (Bolívar)	11.950	0,0	Corozal (Sucre)	31.000	0,0
Pereira (Risaralda)	11.000	0,0	Jamundí (Valle del Cauca)	33.500	0,0
Santander de Quilichao (Cauca)	12.000	0,0	La Unión (Valle del Cauca)	37.750	0,0
Tuluá (Valle del Cauca)	11.575	0,0	La Virginia (Risaralda)	36.000	-1,4
Potenay B12 N.F., 100 centímetros cúbicos			Tiamina solución inyectable, 100 centímetros cúbicos		
Cartagena (Bolívar)	8.200	0,0	Barrancabermeja (Santander)	20.000	-13,0
Lebrija (Santander)	8.500	6,3	Bucaramanga (Santander)	23.000	15,0
Lorica (Córdoba)	8.900	0,0	Cartago (Valle del Cauca)	19.021	2,4
Montenegro (Quindío)	9.167	7,8	La Unión (Valle del Cauca)	19.850	-1,2
Pereira (Risaralda)	7.600	8,6	La Virginia (Risaralda)	19.275	0,0
Promocalier L, 100 centímetros cúbicos			Roldanillo (Valle del Cauca)	18.900	0,0
Barrancabermeja (Santander)	11.000	0,0	Sabana de Torres (Santander)	21.500	13,2
Bucaramanga (Santander)	12.000	0,0			
Málaga (Santander)	12.000	0,0			

n.d. No determinado

* El precio correspondiente a agosto fue modificado en el presente reporte ante la inclusión de datos que se encontraban en verificación.

**Cuadro 10. Insumos pecuarios. Hormonales
2012 (septiembre)**

Productos y mercados	Precio medio septiembre	Variación porcentual	Productos y mercados	Precio medio septiembre	Variación porcentual
Estro-Zoo, 20 centímetros cúbicos			Fertagyl, 5 centímetros cúbicos		
Aguachica (Cesar)	18.667	3,7	Chiquinquirá (Boyacá)	21.000	16,7
Bucaramanga (Santander)	23.000	0,0	Guarne (Antioquia)	22.705	1,1
El Carmen de Bolívar (Bolívar)	24.750	2,1	Medellín (Antioquia)	22.855	0,0
Lebrija (Santander)*	19.500	-11,4	Santa Rosa de Osos (Antioquia)	26.200	0,0
Pamplona (Norte de Santander)	23.000	0,0	Gestavet 25, 10 centímetros cúbicos		
Piedecuesta (Santander)	21.750	1,2	Aguachica (Cesar)	10.333	0,3
San Alberto (Cesar)	13.750	0,0	El Santuario (Antioquia)	9.500	0,0
Vélez (Santander)	21.000	-4,5	Medellín (Antioquia)	9.270	2,8
Zipaquirá (Cundinamarca)	20.350	0,0	San Alberto (Cesar)	31.333	0,0
			Santa Rosa de Osos (Antioquia)	9.500	-2,1

* El precio correspondiente a agosto fue modificado en el presente reporte ante la inclusión de datos que se encontraban en verificación.

**Cuadro 11. Insumos pecuarios. Antisépticos, desinfectantes, belleza e higiene
2012 (septiembre)**

Productos y mercados	Precio medio septiembre	Variación porcentual	Productos y mercados	Precio medio septiembre	Variación porcentual
Específico Coopers, 120 centímetros cúbicos			Específico Coopers, 120 centímetros cúbicos (continuación)		
Corinto (Cauca)	3.550	0,0	Montería (Córdoba)	3.600	n.d.

**Cuadro 11. Insumos pecuarios. Antisépticos, desinfectantes, belleza e higiene (conclusión)
2012 (septiembre)**

Productos y mercados	Precio medio septiembre	Variación porcentual	Productos y mercados	Precio medio septiembre	Variación porcentual
Específico Coopers, 120 centímetros cúbicos (continuación)			Específico Coopers, 235 centímetros cúbicos (continuación)		
Pasto (Nariño)	2.800	-11,1	Popayán (Cauca)	5.370	-3,2
Popayán (Cauca)	3.489	-0,3	Puerto Tejada (Cauca)	6.250	0,0
San Marcos (Sucre)	8.600	n.d.	Santander de Quilichao (Cauca)	6.500	-1,0
Santander de Quilichao (Cauca)	4.233	0,0	Específico Coopers, 470 centímetros cúbicos		
Tuluá (Valle del Cauca)	3.125	0,3	Corinto (Cauca)	9.167	-1,8
Túquerres (Nariño)	3.750	0,0	Jamundí (Valle del Cauca)	10.500	0,0
Específico Coopers, 235 centímetros cúbicos			Montería (Córdoba)	9.100	n.d.
Corinto (Cauca)	5.750	0,0	Palmira (Valle del Cauca)	12.250	2,1
Jamundí (Valle del Cauca)	6.250	0,0	Específico facasta, 60 centímetros cúbicos		
Montenegro (Quindío)	5.700	6,5	Buesaco (Nariño)	2.400	0,0
Montería (Córdoba)	5.450	n.d.	Pasto (Nariño)	n.d.	n.d.
			Túquerres (Nariño)	2.150	-14,0

n.d. No determinado

**Cuadro 12. Insumos pecuarios. Insecticidas, plaguicidas y repelentes
2012 (septiembre)**

Productos y mercados	Precio medio septiembre	Variación porcentual	Productos y mercados	Precio medio septiembre	Variación porcentual
Agita 10 W, 20 gramos			Negasunt aerosol, 300 centímetros cúbicos (continuación)		
Aguachica (Cesar)	3.175	1,6	Cartago (Valle del Cauca)	10.420	0,0
Lebrija (Santander)	3.500	7,7	Corinto (Cauca)	12.500	0,0
San Alberto (Cesar)	5.567	-1,2	Jamundí (Valle del Cauca)*	13.575	0,6
Agita 10 W, 250 gramos			La Virginia (Risaralda)	10.233	0,0
Aguachica (Cesar)	114.000	4,1	Marsella (Risaralda)	12.000	4,3
Bucaramanga (Santander)	114.000	-2,6	Palmira (Valle del Cauca)	11.250	2,3
San Alberto (Cesar)	159.667	0,0	Pereira (Risaralda)	9.900	-7,8
Negasunt aerosol, 300 centímetros cúbicos			Roldanillo (Valle del Cauca)	11.500	0,0
Armenia (Quindío)	10.633	-12,8	Santa Rosa de Cabal (Risaralda)	9.500	-2,6
Calarcá (Quindío)	12.050	n.d.	Santander de Quilichao (Cauca)	12.000	0,0
			Sevilla (Valle del Cauca)	11.100	-1,8
			Zarzal (Valle del Cauca)	11.300	-4,2

* El precio correspondiente a agosto fue modificado en el presente reporte ante la inclusión de datos que se encontraban en verificación.

**Cuadro 13. Precios de jornales
2012 (septiembre)**

Productos y mercados	Precio medio septiembre	Productos y mercados	Precio medio septiembre
Cosecha de café sin alimentación, kilo		Jornal agrícola con alimentación (continuación)	
Apía (Risaralda)	325	Choachí (Cundinamarca)	22.500
Belén de Umbría (Risaralda)	325	Chocontá (Cundinamarca)	23.250
Santa Rosa de Cabal (Risaralda)	325	Cimitarra (Santander)	20.500
Jornal agrícola con alimentación		Corozal (Sucre)	9.375
Aguazul (Casanare)	18.333	Cota (Cundinamarca)	25.000
Agustín Codazzi (Cesar)	11.750	Cúcuta (Norte de Santander)	20.000
Anserma (Caldas)	16.667	Duitama (Boyacá)	23.000
Aquitania (Boyacá)	22.500	El Carmen de Bolívar (Bolívar)	14.000
Barrancabermeja (Santander)	24.000	Facatativá (Cundinamarca)	29.000
Buesaco (Nariño)	10.000	Fresno (Tolima)	25.750
Chía (Cundinamarca)	25.000	Fundación (Magdalena)	15.500
Chinchiná (Caldas)	20.000	Funza (Cundinamarca)	25.000
Chipaque (Cundinamarca)	20.000	Fusagasugá (Cundinamarca)	25.000
Chiquinquirá (Boyacá)	26.333	Granada (Meta)	20.250
Chitagá (Norte de Santander)	23.750	Guaduas (Cundinamarca)	25.000

Cuadro 13. Precios de jornales (continuación)
2012 (septiembre)

Productos y mercados	Precio medio septiembre	Productos y mercados	Precio medio septiembre
Jornal agrícola con alimentación (continuación)		Jornal agrícola sin alimentación (continuación)	
Ipiales (Nariño)	13.000	Guarne (Antioquia)	21.750
Madrid (Cundinamarca)	25.000	Ibagué (Tolima)	23.000
Magangué (Bolívar)	15.333	Ipiales (Nariño)	15.000
Málaga (Santander)	19.333	Jamundí (Valle del Cauca)	20.000
Mutiscua (Norte de Santander)	21.667	La Ceja (Antioquia)	21.000
Pamplona (Norte de Santander)	19.000	La Celia (Risaralda)	23.250
Pasto (Nariño)	12.500	La Plata (Huila)	20.000
Paz de Ariporo (Casanare)	18.000	La Unión (Antioquia)	23.500
Puerto López (Meta)	18.667	La Unión (Valle del Cauca)	21.000
Pupiales (Nariño)	13.000	La Virginia (Risaralda)	22.750
Sabana de Torres (Santander)	21.000	Lebrija (Santander)	30.000
Sabanalarga (Atlántico)	16.000	Lérida (Tolima)	26.500
Samacá (Boyacá)	21.333	Lorica (Córdoba)	15.000
San Gil (Santander)	15.333	Magangué (Bolívar)	20.000
San Marcos (Sucre)	7.750	Málaga (Santander)	25.000
San Vicente de Chucurí (Santander)	23.000	Marsella (Risaralda)	23.000
Sibaté (Cundinamarca)	25.000	Medellín (Antioquia)	22.500
Silos (Norte de Santander)	22.500	Moniquirá (Boyacá)	19.500
Sincelejo (Sucre)	7.875	Montenegro (Quindío)	24.333
Socorro (Santander)	15.333	Montería (Córdoba)	12.333
Sogamoso (Boyacá)	22.000	Neiva (Huila)	22.000
Subachoque (Cundinamarca)	31.667	Ocaña (Norte de Santander)	24.750
Tibaná (Boyacá)	20.667	Palmira (Valle del Cauca)	20.000
Trinidad (Casanare)	20.000	Pasto (Nariño)	14.000
Tunja (Boyacá)	28.750	Paz de Ariporo (Casanare)	27.667
Valledupar (Cesar)	16.333	Pereira (Risaralda)	23.000
Ventaquemada (Boyacá)	20.000	Piedecuesta (Santander)	26.000
Villanueva (Casanare)	20.000	Pitalito (Huila)	23.500
Villapinzón (Cundinamarca)	25.000	Popayán (Cauca)	18.800
Villavicencio (Meta)	18.667	Popayán (Cauca)	18.500
Villeta (Cundinamarca)	26.000	Puerto López (Meta)	29.333
Yopal (Casanare)	20.000	Puerto Tejada (Cauca)	20.000
Jornal agrícola sin alimentación		Pupiales (Nariño)	15.000
Abrego (Norte de Santander)	25.000	Quimbaya (Quindío)	23.667
Aguachica (Cesar)	22.000	Rionegro (Antioquia)	22.500
Aguazul (Casanare)	28.333	Roldanillo (Valle del Cauca)	21.000
Agustín Codazzi (Cesar)	20.750	Sabana de Torres (Santander)	26.333
Apía (Risaralda)	22.500	Sabanalarga (Atlántico)	20.000
Aquitania (Boyacá)	28.000	Saldaña (Tolima)	19.750
Armenia (Quindío)	24.000	Samacá (Boyacá)	29.333
Barrancabermeja (Santander)	28.000	San Alberto (Cesar)	25.000
Belén de Umbría (Risaralda)	23.000	San Gil (Santander)	25.333
Caicedonia (Valle del Cauca)	23.500	San Marcos (Sucre)	13.125
Cajamarca (Tolima)	30.000	San Pedro de los Milagros (Antioquia)	22.250
Calarcá (Quindío)	23.667	San Vicente (Antioquia)	21.000
Cali (Valle del Cauca)	20.000	San Vicente de Chucurí (Santander)	26.667
Cáqueza (Cundinamarca)	26.667	Santa Bárbara (Antioquia)	21.667
Cartago (Valle del Cauca)	23.000	Santa Rosa de Cabal (Risaralda)	23.000
Cereté (Córdoba)	9.667	Santander de Quilichao (Cauca)	19.500
Chía (Cundinamarca)	36.000	Sevilla (Valle del Cauca)	23.250
Chinácota (Norte de Santander)	25.500	Sibaté (Cundinamarca)	35.000
Chinchiná (Caldas)	26.500	Sincelejo (Sucre)	12.500
Chipaque (Cundinamarca)	27.500	Socorro (Santander)	25.333
Chiquiquirá (Boyacá)	25.000	Sogamoso (Boyacá)	27.000
Chocontá (Cundinamarca)	28.750	Subachoque (Cundinamarca)	35.000
Cimitarra (Santander)	24.500	Tibaná (Boyacá)	27.667
Corinto (Cauca)	19.500	Trinidad (Casanare)	28.667
Corozal (Sucre)	12.875	Tuluá (Valle del Cauca)	20.000
Cota (Cundinamarca)	30.000	Valledupar (Cesar)	20.267
Cúcuta (Norte de Santander)	25.000	Ventaquemada (Boyacá)	28.667
Duitama (Boyacá)	29.000	Villanueva (Casanare)	29.800
El Carmen de Bolívar (Bolívar)	19.333	Villapinzón (Cundinamarca)	30.000
Espinal (Tolima)	22.500	Villavicencio (Meta)	29.000
Facatativá (Cundinamarca)	36.500	Villeta (Cundinamarca)	35.000
Fundación (Magdalena)	20.000	Yopal (Casanare)	28.000
Garzón (Huila)	21.333	Zarzal (Valle del Cauca)	24.333
Girardot (Cundinamarca)	22.250	Jornal pecuario con alimentación	
Girón (Santander)	26.667	Aguazul (Casanare)	19.667
Granada (Meta)	30.000	Agustín Codazzi (Cesar)	11.750
Guaduas (Cundinamarca)	35.000	Anserma (Caldas)	21.500

**Cuadro 13. Precios de jornales (conclusión)
2012 (septiembre)**

Productos y mercados	Precio medio septiembre	Productos y mercados	Precio medio septiembre
Jornal pecuario con alimentación (continuación)		Jornal pecuario sin alimentación (continuación)	
Cachipay (Cundinamarca)	20.000	Medellín (Antioquia)	22.000
Chinchiná (Caldas)	20.000	Montería (Córdoba)	16.500
Chiquinquirá (Boyacá)	27.000	Neiva (Huila)	20.667
Corozal (Sucre)	10.375	Pacho (Cundinamarca)	20.000
Cota (Cundinamarca)	25.000	Palmira (Valle del Cauca)	20.000
Duitama (Boyacá)	23.000	Paz de Ariporo (Casanare)	27.667
El Carmen de Bolívar (Bolívar)	17.333	Piedecuesta (Santander)	25.000
Fómeque (Cundinamarca)	20.000	Pitalito (Huila)	22.000
Funza (Cundinamarca)	20.000	Puerto López (Meta)	27.667
Granada (Meta)	18.667	Pupiales (Nariño)	15.000
Ipiales (Nariño)	13.000	Quimbaya (Quindío)	24.500
Madrid (Cundinamarca)	25.000	Rionegro (Antioquia)	22.500
Magangué (Bolívar)	14.333	Saldaña (Tolima)	25.000
Paz de Ariporo (Casanare)	18.000	Samacá (Boyacá)	29.333
Puerto López (Meta)	18.667	San Alberto (Cesar)	25.000
Pupiales (Nariño)	13.000	San Marcos (Sucre)	13.625
Samacá (Boyacá)	21.333	San Pedro de los Milagros (Antioquia)	22.250
San Marcos (Sucre)	8.000	San Vicente (Antioquia)	21.000
Sincelejo (Sucre)	7.875	Santa Rosa de Osos (Antioquia)	21.000
Sogamoso (Boyacá)	23.000	Santander de Quilichao (Cauca)	20.000
Subachoque (Cundinamarca)	31.667	Sincelejo (Sucre)	12.500
Tibaná (Boyacá)	20.667	Sogamoso (Boyacá)	27.500
Trinidad (Casanare)	19.333	Subachoque (Cundinamarca)	35.000
Valledupar (Cesar)	20.667	Tibaná (Boyacá)	27.667
Ventaquemada (Boyacá)	20.000	Trinidad (Casanare)	30.000
Villanueva (Casanare)	22.333	Tuluá (Valle del Cauca)	20.000
Villavicencio (Meta)	19.667	Ubaté (Cundinamarca)	20.000
Yopal (Casanare)	19.333	Valledupar (Cesar)	24.667
Jornal pecuario sin alimentación		Ventaquemada (Boyacá)	28.667
Aguachica (Cesar)	22.000	Villanueva (Casanare)	33.333
Aguazul (Casanare)	31.333	Villavicencio (Meta)	28.333
Agustín Codazzi (Cesar)	20.750	Yopal (Casanare)	27.667
Anserma (Caldas)	24.000	Zarzal (Valle del Cauca)	25.333
Aquitania (Boyacá)	27.500	Zipaquirá (Cundinamarca)	28.333
Buga (Valle del Cauca)	20.000	Mensual agrícola sin alimentación	
Cachipay (Cundinamarca)	20.000	Duitama (Boyacá)	566.700
Chinchiná (Caldas)	26.500	Mensual pecuario sin alimentación	
Chiquinquirá (Boyacá)	28.333	Chocontá (Cundinamarca)	567.000
Corozal (Sucre)	15.500	Tunja (Boyacá)	583.500
Cota (Cundinamarca)	30.000	Semanal agrícola con alimentación	
Duitama (Boyacá)	28.500	Manizales (Caldas)	127.500
El Carmen de Bolívar (Bolívar)	18.667	Riosucio (Caldas)	135.000
Entreríos (Antioquia)	23.333	Semanal agrícola sin alimentación	
Garzón (Huila)	22.000	Manizales (Caldas)	161.000
Girón (Santander)	25.000	Riosucio (Caldas)	165.000
Granada (Meta)	29.000	Semanal pecuario con alimentación	
Guarne (Antioquia)	21.750	Manizales (Caldas)	127.500
Ipiales (Nariño)	15.000	Riosucio (Caldas)	135.000
La Ceja (Antioquia)	21.000	Semanal pecuario sin alimentación	
La Dorada (Caldas)	18.890	Manizales (Caldas)	161.000
La Mesa (Cundinamarca)	25.000	Riosucio (Caldas)	165.000
La Pintada (Antioquia)	23.333		
La Plata (Huila)	20.000		
La Unión (Antioquia)	23.500		
Lebrija (Santander)	28.333		
Lorica (Córdoba)	16.667		
Magangué (Bolívar)	19.000		

Cuadro 14. Tarifa energía residencial, se considera un rango entre 0 y el consumo de subsistencia, el cual corresponde a 173 kw/h mes para una altura inferior a 1000 m.s.n.m. y 130 kw/h mes para una altura igual o superior a 1000 m.s.n.m 2012 (agosto)

Proveedor de servicios y estrato	Tarifa septiembre	Subsidio (%)	Contribuciones (%)	Proveedor de servicios y estrato	Tarifa septiembre	Subsidio (%)	Contribuciones (%)
CEDENAR S. A. E.S.P.				ELECTROHUILA S. A. E.S.P.			
1	164	60		1	160	60	
2	205	50		2	201	50	
3	349	15		3	293	15	
4	411			4	363		
5	493		20	5	436		20
6	493		20	6	136		20
CHEC S. A. E.S.P.				EMPRESAS PÚBLICAS DE MEDELLÍN E.S.P.			
1	165	60		1	138	50 **	
2	203	50		2	172	50 **	
3	288	15		3	288		
4	338			4	339		
5	406		20	5	407		20
6	406		20	6	407		20
CODENSA S. A. E.S.P.				EMSA S. A. E.S.P.			
1	141	50 **		1	156	57	
1	176	40 **		2	196	46	
1	281	15 **		3	306	15	
1	331			4	360		
1	433		20	5	433		20
1	433		20	6	433		20
EBSA S. A. E.S.P.				ENERCA S. A. E.S.P.			
1	170	60		1	153	54	
2	213	50		2	192	42	
3	362	15		3	282	15	
4	426			4	332		
5	511		20	5	398		20
6	511		20	6	398		20
EDEQ S. A. E.S.P.				ENERTOLIMA S. A. E.S.P.			
1	162	60		1	177	60 **	
2	203	50		2	221	50 **	
3	269	15		3	402		
4	317			4	402		
5	380		20	5	483		20
6	380		20	6	483		20
EEC S. A. E.P.S.				ESSA S. A. E.S.P.			
1	166	57		1	149	53	
2	207	47		2	186	42	
3	329	15		3	271	15	
4	387			4	319		
5	464		20	5	383		20
6	464		20	6	383		20

* Información reportada en el portal web de cada una de las empresas.

** Subsidio al valor total de consumo.

Cuadro 15. Precios de empaques 2012 (septiembre)

Productos y mercados	Precio medio septiembre	Variación porcentual	Productos y mercados	Precio medio septiembre	Variación porcentual
Bolsa plátano lechosa tratada, paquete de 50 unidades			Costal fibra blanco (50 kilos) usado, unidad		
Caicedonia (Valle del Cauca)*	9.133	1,5	Corozal (Sucre)	457	n.d.
La Celia (Risaralda)	10.350	n.d.	Fundación (Magdalena)	445	n.d.
La Virginia (Risaralda)	10.575	n.d.	Montería (Córdoba)	375	n.d.
Marsella (Risaralda)*	9.375	0,5	Santa Marta (Magdalena)	475	n.d.
Pereira (Risaralda)	9.567	2,6	Costal fibra blanco (50 kilos), paquete de 500 unidades		
Riosucio (Caldas)	12.250	n.d.	Chitagá (Norte de Santander)	350.000	-12,5
Santa Rosa de Cabal (Risaralda)	9.625	6,1	Pamplona (Norte de Santander)	356.667	-3,6
Sevilla (Valle del Cauca)*	9.233	-0,4	Tunja (Boyacá)	365.000	n.d.
			Túquerres (Nariño)	3.650	n.d.

**Cuadro 15. Precios de empaques (conclusión)
2012 (septiembre)**

Productos y mercados	Precio medio septiembre	Variación porcentual	Productos y mercados	Precio medio septiembre	Variación porcentual
Costal fibra blanco (50 kilos), unidad			Fibra 12000 (750 metros), cono (continuación)		
Agustín Codazzi (Cesar)	400	n.d.	Santa Rosa de Cabal (Risaralda)	8.550	0,0
Chiquinquirá (Boyacá)	600	n.d.	Fibra 3000 (3000 metros), cono		
Cota (Cundinamarca)	925	n.d.	Agustín Codazzi (Cesar)	38.000	n.d.
Cúcuta (Norte de Santander)	463	n.d.	Armenia (Quindío)*	8.100	-6,5
Ipiales (Nariño)	717	n.d.	Belén de Umbría (Risaralda)	9.450	n.d.
Pamplona (Norte de Santander)	1.000	0,0	Caicedonia (Valle del Cauca)*	8.200	3,8
Santa Marta (Magdalena)	525	n.d.	Cajamarca (Tolima)	8.750	n.d.
Costal fibra rojo (50 kilos), unidad			Calarcá (Quindío)	8.750	2,9
Aquitania (Boyacá)	575	15,0	Chinchiná (Caldas)	8.125	-0,3
Cáqueza (Cundinamarca)	875	n.d.	Girardot (Cundinamarca)	9.275	n.d.
Chipaqué (Cundinamarca)	900	n.d.	La Celia (Risaralda)	8.850	n.d.
Chiquinquirá (Boyacá)	550	0,0	La Unión (Valle del Cauca)	7.625	n.d.
Choachí (Cundinamarca)	900	n.d.	La Virginia (Risaralda)	9.850	n.d.
Cota (Cundinamarca)	767	n.d.	Lérida (Tolima)	8.000	n.d.
Duitama (Boyacá)	550	10,0	Manizales (Caldas)	8.600	-5,2
Fómeque (Cundinamarca)	900	n.d.	Marsella (Risaralda)	9.425	1,6
Funza (Cundinamarca)	800	n.d.	Neira (Caldas)	8.150	-0,9
Ipiales (Nariño)	725	n.d.	Pereira (Risaralda)	9.050	-5,2
Madrid (Cundinamarca)	900	n.d.	Quimbaya (Quindío)	8.467	-3,2
Pamplona (Norte de Santander)	1.000	0,0	Riosucio (Caldas)	8.175	n.d.
Sogamoso (Boyacá)	550	0,0	Roldanillo (Valle del Cauca)	9.450	n.d.
Subachoque (Cundinamarca)	700	n.d.	Santa Rosa de Cabal (Risaralda)	9.517	0,0
Costal fique (50 kilos), unidad			Sevilla (Valle del Cauca)	8.933	0,8
Chiquinquirá (Boyacá)	2.300	n.d.	Fibra 6000 (1500 metros), cono		
Ipiales (Nariño)	775	n.d.	Chinchiná (Caldas)	8.475	0,3
Subachoque (Cundinamarca)	1.800	n.d.	Manizales (Caldas)	8.700	1,5
Costal fique tres rayas (50 kilos), unidad			Neira (Caldas)	8.725	2,9
Belén de Umbría (Risaralda)	3.150	n.d.	Pereira (Risaralda)	8.817	5,6
Bogotá, D. C.	2.750	n.d.	Riosucio (Caldas)	8.825	n.d.
Chía (Cundinamarca)	2.925	n.d.	Roldanillo (Valle del Cauca)	9.400	n.d.
Fusagasugá (Cundinamarca)	3.500	n.d.	Fibra plástica (750 metros), cono		
Ipiales (Nariño)	1.825	n.d.	Barrancabermeja (Santander)	9.500	n.d.
Medellín (Antioquia)	3.250	n.d.	Bucaramanga (Santander)	9.500	n.d.
Costal fique tres rayas (80 kilos) usado, unidad			Garzón (Huila)	8.750	n.d.
Agustín Codazzi (Cesar)	2.500	n.d.	La Plata (Huila)	7.250	n.d.
Fundación (Magdalena)	3.700	n.d.	Pitalito (Huila)	8.375	n.d.
Montería (Córdoba)	1.250	n.d.	Samacá (Boyacá)	8.250	n.d.
Valledupar (Cesar)	2.500	n.d.	San Gil (Santander)	9.333	n.d.
Costal fique tres rayas (80 kilos), unidad			Socorro (Santander)	9.250	n.d.
Agustín Codazzi (Cesar)	4.500	n.d.	Fique 3 hilos (1 kilos), cono		
Montería (Córdoba)	2.633	n.d.	Apía (Risaralda)	9.317	n.d.
Sabanalarga (Atlántico)	3.200	n.d.	Corozal (Sucre)	10.833	n.d.
San Marcos (Sucre)	2.900	n.d.	La Celia (Risaralda)	9.375	n.d.
Santa Marta (Magdalena)	3.833	n.d.	La Virginia (Risaralda)	9.425	n.d.
Sincelejo (Sucre)	2.967	n.d.	Pereira (Risaralda)	9.088	n.d.
Fibra 12000 (750 metros), cono			Roldanillo (Valle del Cauca)	9.983	n.d.
Anserma (Caldas)	8.533	n.d.	San Marcos (Sucre)	6.933	n.d.
Apía (Risaralda)	8.575	n.d.	Santa Rosa de Cabal (Risaralda)	8.983	n.d.
Belén de Umbría (Risaralda)	8.717	n.d.	Sincelejo (Sucre)	9.867	n.d.
Chinchiná (Caldas)	9.300	0,0	Valledupar (Cesar)	4.650	n.d.
La Unión (Valle del Cauca)	7.400	n.d.	Fique 3 hilos (1,5 kilos), cono		
La Virginia (Risaralda)	8.025	n.d.	Armenia (Quindío)	8.750	n.d.
Manizales (Caldas)	9.600	3,8	Bogotá, D. C.	7.250	n.d.
Marsella (Risaralda)*	8.575	3,9	Cajamarca (Tolima)	9.350	n.d.
Neira (Caldas)	9.150	-3,2	Calarcá (Quindío)	8.350	n.d.
Pereira (Risaralda)	8.917	0,5	El Carmen de Viboral (Antioquia)	8.100	n.d.
Riosucio (Caldas)	8.950	n.d.	El Santuario (Antioquia)	8.200	n.d.
			Marinilla (Antioquia)	8.067	n.d.
			San Marcos (Sucre)	8.900	n.d.

n.d. No determinado

* El precio correspondiente a agosto fue modificado en el presente reporte ante la inclusión de datos que se encontraban en verificación.

**Cuadro 16. Precios de elementos pecuarios
2012 (septiembre)**

Productos y mercados	Precio medio septiembre	Variación porcentual	Productos y mercados	Precio medio septiembre	Variación porcentual
Alambre de púas núm. 12,5, rollo por 330 metros			Alambre de púas núm. 14, rollo por 350 metros (continuación)		
Chipaqué (Cundinamarca)	144.333	n.d.	Caicedonia (Valle del Cauca)	119.250	0,6
Chiquinquirá (Boyacá)	123.500	-2,0	Calarcá (Quindío)	111.800	n.d.
Fusagasugá (Cundinamarca)	141.667	n.d.	Cartago (Valle del Cauca)	108.650	n.d.
Ibagué (Tolima)	138.750	1,9	Corozal (Sucre)	127.500	n.d.
La Mesa (Cundinamarca)	140.333	n.d.	Cúcuta (Norte de Santander)	102.400	n.d.
Lérida (Tolima)	138.000	-1,1	El Santuario (Antioquia)	98.000	8,3
Alambre de púas núm. 12,5, rollo por 350 metros			Fómeque (Cundinamarca)	125.000	n.d.
Aguachica (Cesar)	136.875	-3,1	Guarne (Antioquia)	97.500	n.d.
Barrancabermeja (Santander)	137.750	n.d.	Jamundí (Valle del Cauca)	115.333	n.d.
Bucaramanga (Santander)	134.600	n.d.	La Ceja (Antioquia)	113.777	0,0
Buga (Valle del Cauca)	139.000	n.d.	La Celia (Risaralda)	114.150	-1,1
Caicedonia (Valle del Cauca)	148.150	n.d.	La Pintada (Antioquia)	108.800	0,0
Cajamarca (Tolima)	135.500	n.d.	La Unión (Valle del Cauca)	108.000	-1,7
Cali (Valle del Cauca)	138.350	n.d.	La Virginia (Risaralda)	107.900	0,0
Cartago (Valle del Cauca)	143.083	5,2	Neira (Caldas)	112.000	-0,4
Cota (Cundinamarca)	135.000	n.d.	Pamplona (Norte de Santander)	113.333	-8,8
Cúcuta (Norte de Santander)	135.000	-5,9	Peñol (Antioquia)	94.500	18,1
Facatativá (Cundinamarca)	149.700	n.d.	Pereira (Risaralda)	109.433	0,0
Fómeque (Cundinamarca)	145.000	n.d.	Quimbaya (Quindío)	111.800	n.d.
Granada (Meta)	141.000	n.d.	Rionegro (Antioquia)	102.500	n.d.
Ibagué (Tolima)	133.833	5,6	Riosucio (Caldas)	108.500	0,9
Jamundí (Valle del Cauca)	127.800	n.d.	Roldanillo (Valle del Cauca)	161.800	20,2
La Virginia (Risaralda)	134.500	0,0	Sabana de Torres (Santander)	109.000	n.d.
Neiva (Huila)	144.750	0,8	San Marcos (Sucre)	119.000	2,1
Pacho (Cundinamarca)	145.000	n.d.	San Vicente de Chucurí (Santander)	120.000	n.d.
Palmira (Valle del Cauca)	150.000	n.d.	Santander de Quilichao (Cauca)	112.167	n.d.
Pamplona (Norte de Santander)	142.333	-6,4	Sevilla (Valle del Cauca)	81.677	-30,2
Pereira (Risaralda)	141.375	-0,4	Sincelejo (Sucre)	112.500	n.d.
Roldanillo (Valle del Cauca)	145.475	0,0	Socorro (Santander)	122.000	n.d.
San Marcos (Sucre)	143.500	1,1	Valledupar (Cesar)	115.000	-6,8
Santa Marta (Magdalena)	142.000	n.d.	Alambre de púas núm. 14, rolo por 400 metros		
Sevilla (Valle del Cauca)	149.900	n.d.	Armenia (Quindío)	70.300	-17,3
Sincelejo (Sucre)	139.000	n.d.	Barranquilla (Atlántico)	80.500	n.d.
Subachoque (Cundinamarca)	146.500	n.d.	Caicedonia (Valle del Cauca)	68.000	n.d.
Tuluá (Valle del Cauca)	137.525	n.d.	Calarcá (Quindío)	70.300	-16,8
Alambre de púas núm. 14, rollo por 200 metros			Cereté (Córdoba)	75.000	0,0
Armenia (Quindío)	53.933	-17,7	Montería (Córdoba)	73.500	-1,3
Buesaco (Nariño)	41.750	n.d.	Quimbaya (Quindío)	70.300	n.d.
Calarcá (Quindío)	46.950	n.d.	San Marcos (Sucre)	78.000	-0,8
Cúcuta (Norte de Santander)	63.000	n.d.	Socorro (Santander)	155.500	n.d.
El Santuario (Antioquia)	54.833	2,0	Alambre de púas núm. 14, rolo por 500 metros		
Guarne (Antioquia)	56.750	n.d.	Andes (Antioquia)	160.550	-1,0
La Ceja (Antioquia)	63.833	0,0	Apía (Risaralda)	155.550	n.d.
La Celia (Risaralda)	71.675	n.d.	Armenia (Quindío)	140.300	-9,9
La Virginia (Risaralda)	62.375	0,0	Belén de Umbría (Risaralda)	162.550	3,2
Marsella (Risaralda)	62.175	n.d.	Bucaramanga (Santander)	145.333	n.d.
Neira (Caldas)	62.000	-6,8	Caicedonia (Valle del Cauca)	157.000	9,4
Palmira (Valle del Cauca)	80.000	n.d.	Cajamarca (Tolima)	165.000	n.d.
Pamplona (Norte de Santander)	74.500	0,0	Cali (Valle del Cauca)	156.467	n.d.
Pereira (Risaralda)	63.175	n.d.	Cartago (Valle del Cauca)	159.550	n.d.
Pitalito (Huila)	70.450	n.d.	Corinto (Cauca)	165.000	-7,8
Quimbaya (Quindío)	46.950	n.d.	Guarne (Antioquia)	140.000	n.d.
Riosucio (Caldas)	61.100	0,0	Jamundí (Valle del Cauca)	159.250	n.d.
Roldanillo (Valle del Cauca)	68.600	7,7	La Ceja (Antioquia)	154.833	0,0
Sabana de Torres (Santander)	92.000	n.d.	La Mesa (Cundinamarca)	168.667	n.d.
San Vicente de Chucurí (Santander)	68.500	n.d.	La Virginia (Risaralda)	152.550	0,0
Santander de Quilichao (Cauca)	62.250	n.d.	Madrid (Cundinamarca)	166.667	n.d.
Sevilla (Valle del Cauca)	62.350	-10,9	Pacho (Cundinamarca)	154.667	1,4
Alambre de púas núm. 14, rollo por 350 metros			Palmira (Valle del Cauca)	160.000	n.d.
Abrego (Norte de Santander)	108.500	0,0	Pamplona (Norte de Santander)	164.667	3,6
Aguachica (Cesar)	106.500	n.d.	Pereira (Risaralda)	152.050	-0,3
Agustín Codazzi (Cesar)	130.000	n.d.	Quimbaya (Quindío)	146.150	n.d.
Apía (Risaralda)	118.150	n.d.	Rionegro (Antioquia)	141.000	n.d.
Armenia (Quindío)	114.867	5,4	Riosucio (Caldas)	148.500	-2,9
Bucaramanga (Santander)	105.000	n.d.	Sabana de Torres (Santander)	160.500	n.d.
			Sevilla (Valle del Cauca)	162.250	n.d.
			Tuluá (Valle del Cauca)	134.550	n.d.
			Yopal (Casanare)	148.500	-1,0

**Cuadro 16. Precios de elementos pecuarios (continuación)
2012 (septiembre)**

Productos y mercados	Precio medio septiembre	Variación porcentual	Productos y mercados	Precio medio septiembre	Variación porcentual
Alambre de púas núm. 16, rollo por 400 metros			Alambre galvanizado núm. 16, rollo por 1 kilogramo		
Aguachica (Cesar)	76.250	1,0	Bogotá, D. C.	3.905	n.d.
Agustín Codazzi (Cesar)	77.500	0,0	Chiquinquirá (Boyacá)	4.550	n.d.
Barrancabermeja (Santander)	71.667	n.d.	Cota (Cundinamarca)	4.800	n.d.
Bucaramanga (Santander)	73.000	n.d.	El Santuario (Antioquia)	4.750	n.d.
Cali (Valle del Cauca)	78.200	n.d.	Facatativá (Cundinamarca)	5.200	n.d.
Cartagena (Bolívar)	71.947	-0,7	La Dorada (Caldas)	6.000	n.d.
Cartago (Valle del Cauca)	84.850	n.d.	San Gil (Santander)	4.550	n.d.
Cereté (Córdoba)	82.005	n.d.	Ubaté (Cundinamarca)	5.000	n.d.
Corozal (Sucre)	74.333	n.d.	Alambre galvanizado núm. 18, rollo por 1 kilogramo		
Cúcuta (Norte de Santander)	72.500	0,0	Bogotá, D. C.	4.370	n.d.
Fómeque (Cundinamarca)	84.667	n.d.	Bucaramanga (Santander)	3.900	n.d.
Fusagasugá (Cundinamarca)	83.333	n.d.	Chiquinquirá (Boyacá)	4.750	n.d.
La Mesa (Cundinamarca)	83.333	n.d.	Facatativá (Cundinamarca)	4.300	n.d.
Montería (Córdoba)	71.333	-1,6	Aretes-orejeras plásticas sin marcar, unidad		
Palmira (Valle del Cauca)	79.000	n.d.	Cúcuta (Norte de Santander)	3.500	0,0
Pamplona (Norte de Santander)	78.857	-2,8	Ibagué (Tolima)	3.724	n.d.
Pereira (Risaralda)	80.500	0,0	Ipiales (Nariño)	3.433	0,0
Sabana de Torres (Santander)	126.000	n.d.	Pereira (Risaralda)	2.950	0,0
San Vicente de Chucurí (Santander)	84.250	n.d.	Ubaté (Cundinamarca)	2.680	n.d.
Santa Marta (Magdalena)	80.500	5,9	Zipaquirá (Cundinamarca)	2.500	-12,8
Santander de Quilichao (Cauca)	76.400	n.d.	Azadón, unidad		
Sevilla (Valle del Cauca)	78.475	n.d.	Barbosa (Santander)	15.500	0,0
Villavicencio (Meta)	77.500	n.d.	Bogotá, D. C.	11.500	0,0
Yopal (Casanare)	79.500	1,9	Lorica (Córdoba)	16.925	-14,0
Alambre de púas núm. 16,5, rollo por 400 metros			Moniquirá (Boyacá)	16.000	0,0
Andes (Antioquia)	74.800	-1,1	Montería (Córdoba)	20.000	8,1
Barranquilla (Atlántico)	83.667	-1,4	Piendamó (Cauca)	16.567	5,2
Caicedonia (Valle del Cauca)	88.500	n.d.	Popayán (Cauca)	15.727	-3,2
Cajamarca (Tolima)	81.000	n.d.	Vélez (Santander)	17.000	0,0
Corozal (Sucre)	71.667	-4,8	Balde plástico 12 litros, unidad		
Cota (Cundinamarca)	110.000	n.d.	Cereté (Córdoba)	9.000	0,0
El Carmen de Bolívar (Bolívar)	72.500	-3,3	Cota (Cundinamarca)	4.600	n.d.
Fundación (Magdalena)	83.497	3,3	Facatativá (Cundinamarca)	7.000	n.d.
La Celia (Risaralda)	86.833	4,3	Pupiales (Nariño)	8.000	0,0
Lorica (Córdoba)	77.417	-0,5	Zipaquirá (Cundinamarca)	11.150	-3,0
Magangué (Bolívar)	77.500	2,6	Bebedero acero cerdo de 0,5 pulgadas, unidad		
Montería (Córdoba)	78.500	n.d.	Aguazul (Casanare)	11.000	13,8
Neira (Caldas)	80.000	n.d.	Cartagena (Bolívar)	6.121	6,8
Pamplona (Norte de Santander)	64.750	0,0	Cartago (Valle del Cauca)	8.700	0,6
Puerto López (Meta)	83.500	9,5	Cereté (Córdoba)	7.967	-6,3
Santa Rosa de Cabal (Risaralda)	82.000	n.d.	Chinácota (Norte de Santander)	10.000	n.d.
Sincelejo (Sucre)	65.250	n.d.	Corozal (Sucre)	8.500	n.d.
Tuluá (Valle del Cauca)	70.650	n.d.	Cúcuta (Norte de Santander)	8.650	0,0
Valledupar (Cesar)	75.250	6,9	Girardot (Cundinamarca)	7.333	n.d.
Villavicencio (Meta)	102.500	1,0	Ipiales (Nariño)	8.500	0,0
Alambre galvanizado núm. 12, rollo por 1 kilogramo			Jamundí (Valle del Cauca)	7.167	n.d.
Andes (Antioquia)	4.200	n.d.	Palmira (Valle del Cauca)	8.675	0,1
Chiquinquirá (Boyacá)	4.150	n.d.	Pasto (Nariño)	8.033	-2,0
Facatativá (Cundinamarca)	4.100	n.d.	Sincelejo (Sucre)	9.500	n.d.
La Dorada (Caldas)	5.000	n.d.	Tuluá (Valle del Cauca)	8.000	n.d.
Ubaté (Cundinamarca)	4.000	n.d.	Villanueva (Casanare)	10.000	n.d.
Alambre galvanizado núm. 12,5, rollo por 25 kilogramos			Villavicencio (Meta)*	9.250	0,0
Barranquilla (Atlántico)	121.825	2,9	Yopal (Casanare)	9.500	5,6
Corozal (Sucre)	122.500	n.d.	Zipaquirá (Cundinamarca)	7.500	0,0
Lorica (Córdoba)	102.500	n.d.	Bebedero plástico aves 5 litros, unidad		
Alambre galvanizado núm. 14, rollo por 1 kilogramo			Aguazul (Casanare)	11.750	-6,0
Andes (Antioquia)	4.200	n.d.	Belén de Umbria (Risaralda)	11.100	-4,7
Barrancabermeja (Santander)	45.867	n.d.	Cereté (Córdoba)	12.350	0,0
Bucaramanga (Santander)	3.960	n.d.	Espinal (Tolima)	10.000	2,6
Chiquinquirá (Boyacá)	4.500	n.d.	Girardot (Cundinamarca)	12.200	n.d.
Cota (Cundinamarca)	4.800	n.d.	Granada (Meta)	8.750	n.d.
Facatativá (Cundinamarca)	4.000	n.d.	Ibagué (Tolima)	10.833	n.d.
La Dorada (Caldas)	5.500	n.d.			
Ubaté (Cundinamarca)	4.000	n.d.			

Cuadro 16. Precios de elementos pecuarios (continuación)
2012 (septiembre)

Productos y mercados	Precio medio septiembre	Variación porcentual	Productos y mercados	Precio medio septiembre	Variación porcentual
Bebedero plástico aves 5 litros, unidad (continuación)			Comedero plástico aves 7 kilogramos, unidad (continuación)		
Lérida (Tolima)	6.500	n.d.	Belén de Umbria (Risaralda)	12.625	n.d.
Palmira (Valle del Cauca)	10.857	n.d.	Chinácota (Norte de Santander)	11.250	n.d.
Pasto (Nariño)	9.900	-18,9	Corinto (Cauca)	12.000	n.d.
Pereira (Risaralda)	12.700	n.d.	Espinal (Tolima)	11.833	n.d.
Puerto López (Meta)	9.250	n.d.	Girardot (Cundinamarca)	9.775	n.d.
Puerto Tejada (Cauca)	12.500	n.d.	Jamundí (Valle del Cauca)	13.000	n.d.
Tuluá (Valle del Cauca)	9.725	n.d.	Ocaña (Norte de Santander)	13.500	n.d.
Villanueva (Casanare)	10.200	n.d.	Palmira (Valle del Cauca)	12.233	n.d.
Villavicencio (Meta)	10.333	-3,9	Pasto (Nariño)	12.700	n.d.
Bebedero plástico bovinos 250 litros, unidad			Cuchilla doble tiro cerca eléctrica, unidad		
Belén de Umbria (Risaralda)	145.600	18,6	Chinácota (Norte de Santander)	17.000	n.d.
Cali (Valle del Cauca)	110.000	n.d.	Sincelejo (Sucre)	17.000	n.d.
El Carmen de Bolívar (Bolívar)*	130.000	-3,7	Trinidad (Casanare)	19.000	11,8
Botas de caucho, par			Cuchilla para guadaña, unidad		
Barranquilla (Atlántico)	27.000	0,5	Bucaramanga (Santander)	4.200	n.d.
El Carmen de Bolívar (Bolívar)	20.500	-2,4	Corozal (Sucre)	5.250	n.d.
Fundación (Magdalena)	25.244	n.d.	La Plata (Huila)	3.450	0,0
Lorica (Córdoba)	22.300	0,0	Neiva (Huila)	3.367	0,0
Magangué (Bolívar)	21.333	10,3	Piendamó (Cauca)	4.250	6,3
Montería (Córdoba)*	23.460	0,0	Pitalito (Huila)	3.400	0,0
Sabanalarga (Atlántico)	25.250	-17,2	Popayán (Cauca)	5.333	-3,0
Santa María (Magdalena)	23.333	-2,8	Sincelejo (Sucre)	5.500	n.d.
Sincelejo (Sucre)	23.333	13,8	Desviador de rayos para cerca eléctrica, unidad		
Valledupar (Cesar)	24.333	-18,9	Cúcuta (Norte de Santander)	28.000	0,0
Cantina lechera aluminio 40 litros, unidad			Cúcuta (Norte de Santander)	25.150	0,0
Aquitania (Boyacá)	327.500	n.d.	Roldanillo (Valle del Cauca)	34.000	85,5
Cereté (Córdoba)	298.017	n.d.	Filtro de papel para leche, paquete por 100 unidades		
Duitama (Boyacá)	326.500	n.d.	Cereté (Córdoba)	8.380	n.d.
Sibaté (Cundinamarca)	374.600	n.d.	Entreríos (Antioquia)	8.567	n.d.
Sogamoso (Boyacá)	328.000	n.d.	Ipiales (Nariño)	9.750	n.d.
Comedero plástico aves 12 kilogramos, unidad			Fumigadora plástica manual 20 litros, unidad		
Chinácota (Norte de Santander)	13.333	n.d.	Abrego (Norte de Santander)	191.222	-0,3
Espinal (Tolima)	13.500	n.d.	Aguazul (Casanare)	176.667	-2,9
Ibagué (Tolima)	13.667	n.d.	Apía (Risaralda)	167.013	2,7
Palmira (Valle del Cauca)	13.950	n.d.	Armenia (Quindío)	170.516	n.d.
Puerto López (Meta)	12.500	n.d.	Barbosa (Santander)	211.667	0,0
Villanueva (Casanare)	12.333	n.d.	Barrancabermeja (Santander)	242.500	n.d.
Villavicencio (Meta)	13.000	n.d.	Barranquilla (Atlántico)	157.800	8,8
Comedero plástico aves 18 kilogramos, unidad			Belén de Umbria (Risaralda)	186.230	9,3
Buga (Valle del Cauca)	14.000	n.d.	Caicedonia (Valle del Cauca)	168.617	n.d.
Cali (Valle del Cauca)	15.150	n.d.	Cajamarca (Tolima)	177.200	-2,1
Corinto (Cauca)	15.500	n.d.	Calarcá (Quindío)	176.475	n.d.
Espinal (Tolima)	16.500	n.d.	Cartagena (Bolívar)	155.671	14,1
Jamundí (Valle del Cauca)	15.500	n.d.	Cartago (Valle del Cauca)	161.359	-0,4
Lérida (Tolima)	16.750	n.d.	Cereté (Córdoba)	208.341	13,8
Palmira (Valle del Cauca)	16.120	n.d.	Chinácota (Norte de Santander)	173.750	n.d.
Puerto Tejada (Cauca)	16.000	n.d.	Chinchiná (Caldas)	153.375	n.d.
Santander de Quilichao (Cauca)	16.333	n.d.	Cimitarra (Santander)	182.500	n.d.
Tuluá (Valle del Cauca)	15.600	n.d.	Cúcuta (Norte de Santander)	171.000	2,0
Villavicencio (Meta)	15.750	n.d.	El Carmen de Bolívar (Bolívar)	162.222	16,4
Comedero plástico aves 3 kilogramos, unidad			Espinal (Tolima)	155.000	-6,1
Aguazul (Casanare)	10.500	n.d.	Fresno (Tolima)	179.375	-0,7
Espinal (Tolima)	7.500	n.d.	Fundación (Magdalena)	216.225	13,1
Girardot (Cundinamarca)	9.475	n.d.	Garzón (Huila)	128.600	-28,1
Pasto (Nariño)	9.600	n.d.	Girardot (Cundinamarca)	157.767	n.d.
Villavicencio (Meta)	8.500	n.d.	Granada (Meta)	180.000	-4,2
Comedero plástico aves 7 kilogramos, unidad			Ibagué (Tolima)	188.517	-0,5
Aguazul (Casanare)	13.500	n.d.			

**Cuadro 16. Precios de elementos pecuarios (continuación)
2012 (septiembre)**

Productos y mercados	Precio medio septiembre	Variación porcentual	Productos y mercados	Precio medio septiembre	Variación porcentual
Fumigadora plástica manual 20 litros, unidad (continuación)			Grapas 1,25 pulgadas X 9 BWG, caja por 1 kilogramo (continuación)		
La Celia (Risaralda)	188.430	2,5	Belén de Umbria (Risaralda)	5.150	0,0
La Dorada (Caldas)	215.950	n.d.	Betania (Antioquia)	4.650	0,0
La Plata (Huila)	167.030	-4,8	Bogotá, D. C.	4.050	-1,2
La Unión (Valle del Cauca)	169.500	0,9	Cali (Valle del Cauca)	5.075	n.d.
La Virginia (Risaralda)	170.936	-0,2	Cáqueza (Cundinamarca)	5.333	-3,0
Lorica (Córdoba)	181.250	0,3	Cartago (Valle del Cauca)	5.000	n.d.
Magangué (Bolívar)	176.500	-2,1	Cereté (Córdoba)	4.650	n.d.
Manizales (Caldas)	146.808	n.d.	Chipaque (Cundinamarca)	5.000	n.d.
Marsella (Risaralda)	165.133	n.d.	Chiquinquirá (Boyacá)	4.250	-5,6
Moniquirá (Boyacá)	172.000	-0,6	Corinto (Cauca)	5.250	7,1
Montenegro (Quindío)	170.000	n.d.	Cota (Cundinamarca)	4.950	n.d.
Montería (Córdoba)	169.708	-2,8	Duitama (Boyacá)	6.000	n.d.
Neiva (Huila)	154.300	2,0	El Santuario (Antioquia)	4.450	-1,1
Ocaña (Norte de Santander)	184.545	-2,4	Entrerrios (Antioquia)	6.000	0,0
Pasto (Nariño)	158.967	-4,3	Facativá (Cundinamarca)	5.700	n.d.
Paz de Ariporo (Casanare)	196.250	7,0	Fómeque (Cundinamarca)	5.000	n.d.
Pereira (Risaralda)	171.975	6,5	Fresno (Tolima)	4.000	2,6
Pitalito (Huila)	145.733	-11,5	Funza (Cundinamarca)	5.035	n.d.
Popayán (Cauca)	157.580	n.d.	Fusagasugá (Cundinamarca)	5.000	n.d.
Puerto López (Meta)	169.167	-7,3	Granada (Meta)	5.500	n.d.
Quimbaya (Quindío)	162.180	n.d.	Guaduas (Cundinamarca)	5.500	n.d.
Riosucio (Caldas)	172.500	n.d.	Jamundí (Valle del Cauca)	5.833	n.d.
Roldanillo (Valle del Cauca)	177.144	1,2	La Celia (Risaralda)	5.150	0,0
Sabanalarga (Atlántico)	136.667	3,1	La Mesa (Cundinamarca)	4.700	n.d.
Saldaña (Tolima)	140.000	n.d.	La Pintada (Antioquia)	5.410	0,0
San Gil (Santander)	170.000	-4,5	Madrid (Cundinamarca)	4.767	n.d.
Santa Marta (Magdalena)	152.850	3,6	Marsella (Risaralda)	4.833	-2,4
Santa Rosa de Cabal (Risaralda)	201.500	13,5	Montería (Córdoba)	4.550	n.d.
Sevilla (Valle del Cauca)	187.500	n.d.	Neira (Caldas)	4.800	n.d.
Sincelejo (Sucre)	115.000	-10,2	Pacho (Cundinamarca)	4.933	0,7
Socorro (Santander)	173.800	36,3	Palmira (Valle del Cauca)	5.100	n.d.
Trinidad (Casanare)	161.250	0,3	Paz de Ariporo (Casanare)	5.500	n.d.
Túquerres (Nariño)	153.333	n.d.	Peñol (Antioquia)	4.650	-2,1
Valledupar (Cesar)	181.412	12,0	Pereira (Risaralda)	5.167	2,6
Vélez (Santander)	192.500	0,0	Riosucio (Caldas)	5.100	0,0
Villanueva (Casanare)	182.600	-2,7	Roldanillo (Valle del Cauca)	5.083	0,0
Villavicencio (Meta)	176.909	-6,7	Santa Rosa de Cabal (Risaralda)	4.900	0,0
Yopal (Casanare)	150.000	-9,3	Santander de Quilichao (Cauca)	5.350	4,9
Grapas 1 pulgada X 12 BWG, caja por 1 kilogramo			Sibaté (Cundinamarca)	5.150	n.d.
Cartagena (Bolívar)	4.858	2,6	Sogamoso (Boyacá)	6.000	n.d.
Cereté (Córdoba)	4.650	n.d.	Subachoque (Cundinamarca)	4.740	n.d.
Entrerrios (Antioquia)	5.733	n.d.	Tuluá (Valle del Cauca)	4.950	n.d.
La Pintada (Antioquia)	5.310	0,0	Villavicencio (Meta)	4.750	n.d.
Lorica (Córdoba)	4.750	0,0	Villeta (Cundinamarca)	5.817	n.d.
Montería (Córdoba)	4.350	2,0	Zipaquirá (Cundinamarca)	4.833	0,0
Grapas 1 pulgada X 9 BWG, caja por 1 kilogramo			Grapas 1,5 pulgadas X 9 BWG, caja por 1 kilogramo		
Abrego (Norte de Santander)	4.000	0,0	Aguazul (Casanare)	5.500	n.d.
Agustín Codazzi (Cesar)	5.250	n.d.	Armenia (Quindío)	4.650	-1,1
Bogotá, D. C.	4.050	-1,2	Barrancabermeja (Santander)	5.025	n.d.
Chiquinquirá (Boyacá)	4.250	-5,6	Bucaramanga (Santander)	5.083	n.d.
Cota (Cundinamarca)	5.000	n.d.	Caicedonia (Valle del Cauca)	5.267	7,5
Cúcuta (Norte de Santander)	5.300	-0,6	Calarcá (Quindío)	4.975	-0,5
El Carmen de Bolívar (Bolívar)	5.500	0,0	Cimitarra (Santander)	5.000	n.d.
Granada (Meta)	5.500	22,2	Cota (Cundinamarca)	5.050	n.d.
Ibagué (Tolima)	4.675	0,0	Montenegro (Quindío)	4.350	-13,0
Lorica (Córdoba)	4.750	0,0	Sabana de Torres (Santander)	5.750	n.d.
Montería (Córdoba)	4.267	0,0	San Vicente de Chucurí (Santander)	5.333	n.d.
Paz de Ariporo (Casanare)	5.500	n.d.	Sevilla (Valle del Cauca)	5.017	3,1
Puerto López (Meta)	5.100	n.d.	Yopal (Casanare)	5.167	n.d.
Valledupar (Cesar)	5.000	n.d.	Guadañadora, unidad		
Villavicencio (Meta)	4.900	n.d.	Cartagena (Bolívar)	1.052.800	n.d.
Grapas 1,25 pulgadas X 9 BWG, caja por 1 kilogramo			Fundación (Magdalena)	870.000	n.d.
Andes (Antioquia)	4.250	0,0	Neiva (Huila)	970.000	-15,0
Apía (Risaralda)	5.350	-1,2	Pitalito (Huila)	991.500	n.d.
Aquitania (Boyacá)	6.000	n.d.	Santa Marta (Magdalena)	791.000	n.d.
			Hacha 4 libras, unidad		
			Bogotá, D. C.	24.000	9,1
			Cartagena (Bolívar)	29.000	n.d.

Cuadro 16. Precios de elementos pecuarios (continuación)
2012 (septiembre)

Productos y mercados	Precio medio septiembre	Variación porcentual	Productos y mercados	Precio medio septiembre	Variación porcentual
Hacha 4 libras, unidad (continuación)			Puntilla con cabeza 1 pulgada, caja por 1 libra (continuación)		
San Marcos (Sucre)	34.500	21,1	Sibaté (Cundinamarca)	2.200	n.d.
Sincelejo (Sucre)	26.167	n.d.	Villeta (Cundinamarca)	2.433	n.d.
Impulsor para cerca eléctrica 110 voltios 15 kilómetros, unidad			Puntilla con cabeza 1,5 pulgadas, caja por 1 libra		
Pereira (Risaralda)	115.000	n.d.	Andes (Antioquia)	2.100	n.d.
Puerto López (Meta)	385.000	n.d.	Apía (Risaralda)	2.250	n.d.
Santa Marta (Magdalena)	198.750	n.d.	Belén de Umbría (Risaralda)	2.050	n.d.
Impulsor para cerca eléctrica 110 voltios 25 kilómetros, unidad			Bogotá, D. C.	1.750	n.d.
Cúcuta (Norte de Santander)	208.333	n.d.	Corinto (Cauca)	2.050	n.d.
Ipiales (Nariño)	180.300	n.d.	Cota (Cundinamarca)	2.000	n.d.
Paz de Ariporo (Casanare)	210.000	n.d.	Cúcuta (Norte de Santander)	2.400	n.d.
Impulsor para cerca eléctrica 110 voltios 30 kilómetros, unidad			El Santuario (Antioquia)	2.000	n.d.
Cartago (Valle del Cauca)	190.775	n.d.	Espinal (Tolima)	2.100	n.d.
Pereira (Risaralda)	181.575	n.d.	Guaduas (Cundinamarca)	2.483	n.d.
Zipaquirá (Cundinamarca)	100.950	n.d.	Ibagué (Tolima)	1.775	n.d.
Impulsor para cerca eléctrica 110 voltios 50 kilómetros, unidad			La Celia (Risaralda)	2.033	n.d.
Armenia (Quindío)	203.050	n.d.	La Dorada (Caldas)	2.175	n.d.
Granada (Meta)	325.000	n.d.	La Virginia (Risaralda)	1.967	n.d.
Ocaña (Norte de Santander)	277.000	n.d.	Lérida (Tolima)	2.300	n.d.
Pereira (Risaralda)	225.950	n.d.	Marsella (Risaralda)	2.050	n.d.
Machete rula 24 pulgadas, unidad			Pamplona (Norte de Santander)	2.500	n.d.
El Carmen de Bolívar (Bolívar)	10.250	n.d.	Pereira (Risaralda)	1.925	n.d.
Montería (Córdoba)	9.500	n.d.	Roldanillo (Valle del Cauca)	2.250	n.d.
Santa Marta (Magdalena)	7.950	n.d.	Sibaté (Cundinamarca)	2.200	n.d.
Pala draga, unidad			Sincelejo (Sucre)	2.000	n.d.
Barranquilla (Atlántico)	45.100	-5,3	Puntilla con cabeza 2 pulgadas, caja por 1 libra		
Cartagena (Bolívar)	37.779	n.d.	Agustín Codazzi (Cesar)	2.500	n.d.
Lorica (Córdoba)	34.000	n.d.	Andes (Antioquia)	2.000	n.d.
Montería (Córdoba)	33.000	n.d.	Apía (Risaralda)	2.133	n.d.
Popayán (Cauca)	31.441	n.d.	Aquitania (Boyacá)	2.000	n.d.
Sincelejo (Sucre)	31.333	n.d.	Belén de Umbría (Risaralda)	2.050	n.d.
Pala redonda núm. 2, unidad			Bogotá, D. C.	1.780	n.d.
Agustín Codazzi (Cesar)	12.000	n.d.	Cajamarca (Tolima)	1.750	n.d.
Lorica (Córdoba)	9.250	-32,5	Chiquinquirá (Boyacá)	2.167	n.d.
Montería (Córdoba)	8.725	2,0	Corinto (Cauca)	2.050	n.d.
Popayán (Cauca)	9.942	n.d.	Cota (Cundinamarca)	2.167	n.d.
Pasta descornadora, no va			Cúcuta (Norte de Santander)	2.400	n.d.
Cereté (Córdoba)	17.300	n.d.	Duitama (Boyacá)	2.000	n.d.
Cúcuta (Norte de Santander)	13.567	n.d.	El Carmen de Bolívar (Bolívar)	2.350	n.d.
Sincelejo (Sucre)	15.500	n.d.	El Santuario (Antioquia)	2.000	n.d.
Trinidad (Casanare)	24.000	n.d.	Espinal (Tolima)	2.100	n.d.
Villavicencio (Meta)	19.667	n.d.	Facativivá (Cundinamarca)	2.300	n.d.
Yopal (Casanare)	19.667	n.d.	Fresno (Tolima)	2.000	n.d.
Puntilla con cabeza 1 pulgada, caja por 1 libra			Guaduas (Cundinamarca)	2.483	n.d.
Apía (Risaralda)	2.675	n.d.	Ibagué (Tolima)	1.775	n.d.
Betania (Antioquia)	2.350	n.d.	La Celia (Risaralda)	2.033	n.d.
Bogotá, D. C.	1.950	n.d.	La Dorada (Caldas)	2.117	n.d.
Chiquinquirá (Boyacá)	2.100	n.d.	La Virginia (Risaralda)	1.950	n.d.
Cota (Cundinamarca)	2.250	n.d.	Lérida (Tolima)	2.267	n.d.
Cúcuta (Norte de Santander)	2.450	n.d.	Lorica (Córdoba)	2.000	n.d.
Facativivá (Cundinamarca)	2.433	n.d.	Marsella (Risaralda)	2.033	n.d.
La Celia (Risaralda)	2.350	n.d.	Pamplona (Norte de Santander)	2.700	n.d.
La Dorada (Caldas)	2.603	n.d.	Pereira (Risaralda)	1.925	n.d.
La Virginia (Risaralda)	2.600	n.d.	Riosucio (Caldas)	2.100	n.d.
Lérida (Tolima)	2.600	n.d.	Roldanillo (Valle del Cauca)	2.250	n.d.
Pamplona (Norte de Santander)	2.750	n.d.	Sibaté (Cundinamarca)	2.200	n.d.
Peñol (Antioquia)	2.100	n.d.	Sincelejo (Sucre)	2.000	n.d.
Pereira (Risaralda)	2.425	n.d.	Subachoque (Cundinamarca)	1.600	n.d.
Santa Rosa de Cabal (Risaralda)	2.425	n.d.	Ubaté (Cundinamarca)	1.967	n.d.
			Villeta (Cundinamarca)	2.300	n.d.
			Puntilla con cabeza 2,5 pulgadas, caja por 1 libra		
			Betania (Antioquia)	2.250	n.d.
			Bogotá, D. C.	1.780	n.d.
			Cajamarca (Tolima)	2.000	n.d.
			Chiquinquirá (Boyacá)	2.250	n.d.
			Cúcuta (Norte de Santander)	2.400	n.d.

**Cuadro 16. Precios de elementos pecuarios (conclusión)
2012 (septiembre)**

Productos y mercados	Precio medio septiembre	Variación porcentual	Productos y mercados	Precio medio septiembre	Variación porcentual
Puntilla con cabeza 2,5 pulgadas, caja por 1 libra (continuación)			Puntilla con cabeza 3 pulgadas, caja por 1 libra (continuación)		
El Santuario (Antioquia)	2.000	n.d.	Roldanillo (Valle del Cauca)	2.250	n.d.
Entrerrios (Antioquia)	2.350	n.d.	Sibaté (Cundinamarca)	2.200	n.d.
Espinal (Tolima)	2.100	n.d.	Ubaté (Cundinamarca)	1.967	n.d.
Ibagué (Tolima)	1.775	n.d.	Villeta (Cundinamarca)	2.283	n.d.
La Dorada (Caldas)	2.175	n.d.			
Lérida (Tolima)	2.267	n.d.	Puntilla con cabeza 3,5 pulgadas, caja por 1 libra		
Sincelejo (Sucre)	2.000	n.d.	Andes (Antioquia)	2.000	n.d.
Subachoque (Cundinamarca)	2.200	n.d.	Apía (Risaralda)	2.200	n.d.
Tuluá (Valle del Cauca)	2.050	n.d.	Belén de Umbria (Risaralda)	2.050	n.d.
Ubaté (Cundinamarca)	2.833	n.d.	Betania (Antioquia)	2.250	n.d.
Puntilla con cabeza 3 pulgadas, caja por 1 libra			Betania (Tolima)	2.550	n.d.
Agustín Codazzi (Cesar)	2.500	n.d.	Chiquinquirá (Boyacá)	2.250	n.d.
Andes (Antioquia)	2.000	n.d.	Entrerrios (Antioquia)	2.500	n.d.
Apía (Risaralda)	2.133	n.d.	Espinal (Tolima)	2.100	n.d.
Belén de Umbria (Risaralda)	2.050	n.d.	La Celia (Risaralda)	2.033	n.d.
Betania (Antioquia)	2.250	n.d.	La Dorada (Caldas)	2.175	n.d.
Bogotá, D. C.	1.780	n.d.	La Virginia (Risaralda)	1.967	n.d.
Caicedonia (Valle del Cauca)	2.150	n.d.	Lérida (Tolima)	2.150	n.d.
Cajamarca (Tolima)	2.300	n.d.	Pereira (Risaralda)	1.925	n.d.
Cáqueza (Cundinamarca)	2.200	n.d.	Roldanillo (Valle del Cauca)	2.250	n.d.
Chiquinquirá (Boyacá)	2.167	n.d.	Ubaté (Cundinamarca)	2.133	n.d.
Corinto (Cauca)	2.050	n.d.	Puntilla con cabeza 4 pulgadas, caja por 1 kilogramo		
Cota (Cundinamarca)	2.000	n.d.	Agustín Codazzi (Cesar)	5.333	-5,9
Cúcuta (Norte de Santander)	2.400	n.d.	Cereté (Córdoba)	3.500	n.d.
El Santuario (Antioquia)	2.000	n.d.	Lorica (Córdoba)	4.000	-5,9
Entrerrios (Antioquia)	2.500	n.d.	Pamplona (Norte de Santander)	4.750	n.d.
Espinal (Tolima)	2.100	n.d.	Pereira (Risaralda)	3.925	n.d.
Facatativá (Cundinamarca)	2.417	n.d.	Sincelejo (Sucre)	4.000	n.d.
Fómeque (Cundinamarca)	2.500	n.d.	Ubaté (Cundinamarca)	4.100	n.d.
Fresno (Tolima)	2.000	n.d.	Valledupar (Cesar)	4.333	n.d.
Funza (Cundinamarca)	1.855	n.d.	Puntilla con cabeza 5 pulgadas, caja por 1 kilogramo		
Fusagasugá (Cundinamarca)	2.500	n.d.	Agustín Codazzi (Cesar)	5.667	0,0
Guaduas (Cundinamarca)	2.483	n.d.	La Dorada (Caldas)	3.851	n.d.
Ibagué (Tolima)	1.775	n.d.	Pamplona (Norte de Santander)	4.500	n.d.
La Celia (Risaralda)	2.033	n.d.	Sincelejo (Sucre)	4.000	n.d.
La Dorada (Caldas)	2.117	n.d.	Zapapico, unidad		
La Mesa (Cundinamarca)	2.500	n.d.	Agustín Codazzi (Cesar)	20.000	-16,7
La Virginia (Risaralda)	1.950	n.d.	Barranquilla (Atlántico)	40.000	n.d.
Lérida (Tolima)	2.267	n.d.	Bogotá, D. C.	13.333	-1,2
Lorica (Córdoba)	2.000	n.d.	Buesaco (Nariño)	15.750	n.d.
Madrid (Cundinamarca)	2.000	n.d.	Lorica (Córdoba)	19.750	-8,1
Marsella (Risaralda)	2.033	n.d.	Valledupar (Cesar)	19.500	n.d.
Montería (Córdoba)	1.900	n.d.			
Pacho (Cundinamarca)	2.500	n.d.			
Pamplona (Norte de Santander)	2.875	n.d.			
Pereira (Risaralda)	2.083	n.d.			

n.d. No determinado.

* El precio correspondiente a agosto fue modificado en el presente reporte ante la inclusión de datos que se encontraban en verificación.

**Cuadro 17. Precios de especie productiva
2012 (septiembre)**

Tipo de especie y mercados	Precio medio septiembre	Tipo de especie y mercados	Precio medio septiembre
Bovino hembra Cebú 12-18 meses, kilogramo		Bovino hembra Cebú 18-24 meses, kilogramo	
Aguazul (Casanare)	2.233	Aguazul (Casanare)	2.283
Cereté (Córdoba)	2.437	Agustín Codazzi (Cesar)	2.250
Granada (Meta)	2.400	Granada (Meta)	2.367
La Dorada (Caldas)	2.455	Lorica (Córdoba)	2.325
Lorica (Córdoba)	2.383	Paz de Ariporo (Casanare)	2.200
Montería (Córdoba)	2.367	Puerto López (Meta)	2.350
Paz de Ariporo (Casanare)	2.167	Sabanalarga (Atlántico)	2.400
Puerto López (Meta)	2.350	Trinidad (Casanare)	2.267
Trinidad (Casanare)	2.267	Villavicencio (Meta)	2.550
Yopal (Casanare)	2.333	Yopal (Casanare)	2.333

**Cuadro 17. Precios de especie productiva (conclusión)
2012 (septiembre)**

Tipo de especie y mercados	Precio medio septiembre	Tipo de especie y mercados	Precio medio septiembre
Bovino macho Cebú 8-12 meses, kilogramo		Polla Ross 308 1 día, unidad	
Aguazul (Casanare)	2.667	Aguazul (Casanare)	1.350
Granada (Meta)	2.867	Agustín Codazzi (Cesar)	1.900
Lorica (Córdoba)	3.133	Chía (Cundinamarca)	2.675
Montería (Córdoba)	3.050	Lorica (Córdoba)	1.133
Paz de Ariporo (Casanare)	2.600	Sibaté (Cundinamarca)	2.233
Puerto López (Meta)	2.833		
Trinidad (Casanare)	2.567	Pollo Cobb 1 día, unidad	
Villavicencio (Meta)	2.850	Abrego (Norte de Santander)	1.300
Yopal (Casanare)	2.750	Bogotá, D. C.	1.350
		Lorica (Córdoba)	1.120
Bovino macho Cebú 12-18 meses, kilogramo		Ocaña (Norte de Santander)	1.333
Aguazul (Casanare)	2.667	Puerto López (Meta)	1.300
Agustín Codazzi (Cesar)	2.533		
Cereté (Córdoba)	2.553	Pollo Cobb 500 1 día, unidad	
Granada (Meta)	2.867	Buga (Valle del Cauca)	1.317
La Dorada (Caldas)	3.230	Corozal (Sucre)	1.100
Lorica (Córdoba)	3.017	Marsella (Risaralda)	1.200
Montería (Córdoba)	3.025	Montenegro (Quindío)	2.000
Paz de Ariporo (Casanare)	2.600	San Marcos (Sucre)	1.200
Puerto López (Meta)	2.833	Sincelejo (Sucre)	1.150
Trinidad (Casanare)	2.600		
Villavicencio (Meta)	2.850	Pollo Cobb 500 15 días, unidad	
Yopal (Casanare)	2.750	Belén de Umbria (Risaralda)	2.600
		Buga (Valle del Cauca)	2.700
Bovino macho Cebú 18-24 meses, kilogramo		Corinto (Cauca)	2.750
Aguazul (Casanare)	2.550	Jamundí (Valle del Cauca)	2.650
Agustín Codazzi (Cesar)	2.533	Pereira (Risaralda)	2.567
Granada (Meta)	2.867		
Lorica (Córdoba)	2.890	Pollo Ross 308 1 día, unidad	
Paz de Ariporo (Casanare)	2.667	Aguazul (Casanare)	1.350
Puerto López (Meta)	2.833	Agustín Codazzi (Cesar)	1.200
Trinidad (Casanare)	2.633	Barbosa (Santander)	1.200
Yopal (Casanare)	2.767	Cachipay (Cundinamarca)	1.333
		Cereté (Córdoba)	1.200
Bovino macho Cebú 24-30 meses, kilogramo		Chía (Cundinamarca)	1.617
Aguazul (Casanare)	2.700	Corozal (Sucre)	1.267
Granada (Meta)	2.900	Espinal (Tolima)	1.217
Lorica (Córdoba)	2.650	Facatativá (Cundinamarca)	1.200
Paz de Ariporo (Casanare)	2.667	Fómeque (Cundinamarca)	1.467
Puerto López (Meta)	2.833	Girardot (Cundinamarca)	1.250
Trinidad (Casanare)	2.667	Guarne (Antioquia)	1.350
Villavicencio (Meta)	3.000	Ibagué (Tolima)	1.200
Yopal (Casanare)	2.767	La Ceja (Antioquia)	1.350
		La Mesa (Cundinamarca)	1.433
Cerdo Landrace 45 días, unidad		Montería (Córdoba)	1.200
Abrego (Norte de Santander)	121.000	Pacho (Cundinamarca)	1.533
Cajamarca (Tolima)	80.000	Rionegro (Antioquia)	1.300
Girardot (Cundinamarca)	120.000	Saldaña (Tolima)	1.213
Ibagué (Tolima)	120.000	San Marcos (Sucre)	1.167
Ocaña (Norte de Santander)	125.000	Sibaté (Cundinamarca)	1.283
Pupiales (Nariño)	100.000	Ubaté (Cundinamarca)	1.400
		Valledupar (Cesar)	1.217
Polla Hy-Line Brown 1 día, unidad		Villeta (Cundinamarca)	1.300
Cachipay (Cundinamarca)	2.767		
Corozal (Sucre)	2.000	Pollo Ross 308 15 días, unidad	
Facatativá (Cundinamarca)	2.867	Apía (Risaralda)	2.550
Fómeque (Cundinamarca)	2.933	Fusagasugá (Cundinamarca)	2.950
La Mesa (Cundinamarca)	2.767	Lorica (Córdoba)	1.200
Rionegro (Antioquia)	3.250	Pacho (Cundinamarca)	2.433
Sincelejo (Sucre)	2.067		