



## VERDURAS Y HORTALIZAS

**El Sistema de Información de Precios y Abastecimiento del Sector Agropecuario (SIPSA) reportó hoy una reducción de los precios de la cebolla junca, el chόcolo mazorca, la lechuga Batavia y el pepino cohombro. En contraste, subieron las cotizaciones del pimentό, el tomate y la zanahoria.**

En Barranquilla se registró una caída en el precio del pepino cohombro debido a que hubo un mayor volumen de ingreso desde Girón (Santander) y Ocaña (Norte de Santander). Allí, el descenso fue del 27,27% y el kilo se ofreció a \$1.200. También en Valledupar bajaron las cotizaciones 26,92%, ofreciéndose el kilo a \$950, porque ingresó en más cantidad de Rionegro (Santander). En la Central de Abastos de Villavicencio, por su parte, el descenso del precio fue del 21,43%, comportamiento que se dio ante la buena producción en los municipios de Guayabetal, Cáqueza y Fόμεque (Cundinamarca); el kilo se transó a \$1.375.

En el caso del chόcolo mazorca, la cotización mayorista bajó 16,67% en el mercado La 21 de Ibagué, donde el kilo se vendió a \$1.100. Los comerciantes afirmaron que esto se debió a que llegó más desde Cajamarca (Tolima) y Fusagasugá (Cundinamarca). En Cenabastos, en Cúcuta se registró aumento en las recolecciones en Ábrego y Ocaña (Norte de Santander), lo que hizo que el kilo se ofreciera a \$1.047, 12,73% menos.

El día de hoy en Barranquilla también cayeron los precios de la lechuga Batavia un 12,35% y el kilo se vendió a \$1.775, como estrategia comercial para darle salida a la hortaliza oriunda de Madrid (Cundinamarca). De la misma forma, en el mercado de Mercasa, en Pereira, se dio un descenso del 13,79% debido a que se presentó un aumento en el abastecimiento desde la Sabana de Bogotá; el kilo se comercializó a \$1.389.

En cambio, en Valledupar subieron las cotizaciones del tomate en 23,08% y el kilo se transó a \$1.600. Los comerciantes afirmaron que esto se debió a la mayor rotación del producto que llegó desde Ábrego (Norte de Santander). En Sincelejo se presentó el mismo comportamiento y este estuvo motivado por la mayor demanda del tomate oriundo de El Peñol, El Santuario (Antioquia) y Ocaña (Norte de Santander). El kilo se comercializó a \$1.950, 11,43% más.

Por último, en Santa Marta se registró un alza del 17,86% en el precio de la zanahoria debido a la finalización del ciclo productivo en Tunja (Boyacá); allí el kilo se ofreció a \$1.375.



## FRUTAS FRESCAS

**El Sistema de Información de Precios y Abastecimiento del Sector Agropecuario (SIPSA) reportó hoy un descenso en las cotizaciones mayoristas del maracuyá, la mandarina y el limón común. Por el contrario, subieron los precios de la mora de Castilla y la papaya Maradol.**

En la ciudad de Ibagué la cotización del maracuyá registró una caída del 16,67% y el kilo se transó a \$2.267. De acuerdo con lo manifestado por las fuentes, este comportamiento se dio como resultado del aumento de la carga ingresada desde los municipios de Líbano y Falan (Tolima), por ciclo alto de cosecha. Igualmente, el precio de este producto se incrementó en un 15,91% en Mercasa en Pereira, vendiéndose el kilo a \$2.467. Esto, en respuesta al incremento en las actividades de recolección en La Unión (Valle del Cauca), sumado a la baja comercialización de esta fruta durante la jornada de hoy.

En relación a la mandarina, su cotización bajó 11,42% en Bogotá y el kilo se ofreció a \$1.631. Según lo indicado por los comerciantes, esta tendencia se dio ante la mejora de la oferta de producto procedente del municipio de Lebrija (Santander), por la salida de nuevos cortes.

Por su parte, el kilo de limón común se transó a \$2.167 en Mercasa en Pereira, significando un descenso del 13,33% en su cotización. Esto, se debió al alto y constante abastecimiento de producto procedente de La Unión (Valle del Cauca).

En contraste, el precio de la mora de Castilla aumentó 30,43% en Sincelejo, donde el kilo se ofreció a \$4.000. De acuerdo con las fuentes consultadas, el alza se dio ya que no ingresó carga desde el departamento de Santander, comercializándose únicamente el producto oriundo de Guarne (Antioquia).

Finalmente, en Valledupar la papaya Maradol reportó un alza del 11,43% en su cotización y el kilo se vendió a \$975. Según lo comunicado por los comerciantes, esto se debió a la reducción en los niveles de ingreso de producto desde las zonas rurales de San Juan del Cesar (La Guajira), en donde los cultivos están terminando de forma natural su ciclo de producción.



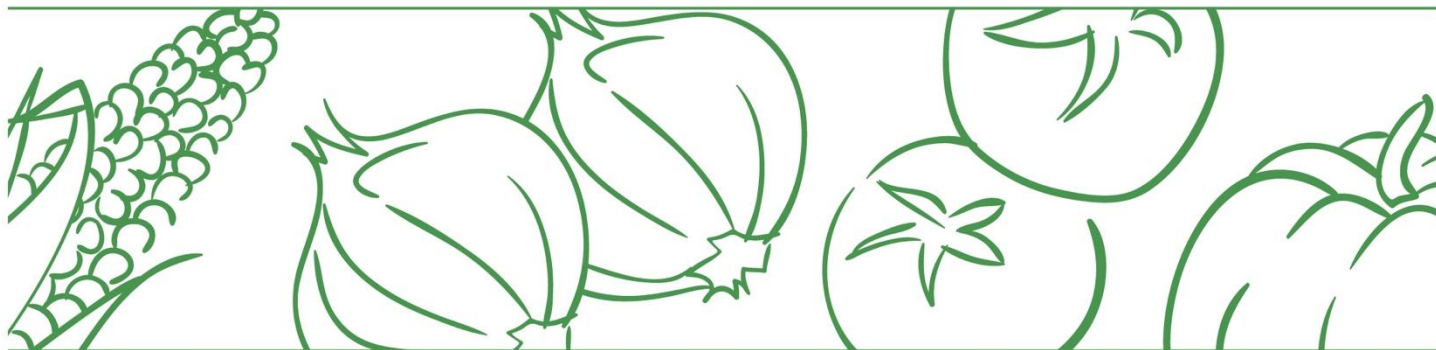
## TUBÉRCULOS

**Hoy, el SIPSA reportó una tendencia a la baja de las cotizaciones de las papas negra y criolla. En cambio, se incrementaron los precios del plátano hartón verde.**

En el caso de la papa negra, la cotización mayorista bajó 10,67% en Barranquilla, donde el kilo se vendió a \$1.953. Los comerciantes afirmaron que esto se debió a que llegó una mayor oferta desde Tunja (Boyacá). En Sincelejo, se registró aumento en el ingreso de carga desde el departamento de Boyacá, lo que hizo que el kilo se ofreciera a \$2.000, 9,09% menos. De la misma forma, en Montería, se registró una reducción del 7,69%, el kilo se ofreció a \$2.400, ya que se contó con una mayor oferta procedente desde Sonsón y Marinilla (Antioquia).

El día de hoy en Cartagena también cayeron los precios de la papa criolla un 4,31% y el kilo se vendió a \$2.775, debido a que se incrementó la recolección en el altiplano cundiboyacense, debido a la reducción de las lluvias en las zonas de cultivo. De la misma forma, en la central Mayorista de Antioquia en Medellín, se dio un descenso del 4,67% debido a que se presentó un aumento en el abastecimiento desde Sonsón, Marinilla y La Unión (Antioquia); el kilo se comercializó a \$1.275.

En cambio, se incrementan los precios del plátano hartón verde en Ibagué, en un 15,29%, ya que se redujo la producción en Líbano (Tolima), el kilo se ofreció a \$1.633. También en Neiva, se registró un aumento del 2,78%, es decir el kilo se vendió a \$1.233, ya que el consumo ha crecido sobre todo por la época de fin de año, esto generó el alza en el precio, el producto llegó desde Belalcázar (Caldas) y Alcalá (Valle del Cauca).



## ABASTECIMIENTO DE ALIMENTOS

### Comportamiento del abastecimiento

A continuación, se presenta la información provisional del abastecimiento de alimentos en toneladas que ingresaron a los mercados mayoristas del 9 al 16 de diciembre teniendo en cuenta la programación de SIPSA\_A.

Se incluye la variación que compara el abastecimiento del jueves 16 de diciembre con el día anterior y el mismo día de la semana anterior.

El acopio a los mercados mayoristas para el jueves 16 de diciembre de 2021 disminuyó 2,7% con respecto al jueves 9 de diciembre. Entre las centrales que registraron un menor acopio se encuentran la Central Mayorista de Antioquia y la Plaza Minorista "Jose María Villa" en Medellín, Barranquillita en Barranquilla, la plaza de mercado del barrio Bolívar en Popayán y el Centro de Acopio en Ipiales.

### Cuadro 1. Abastecimiento de alimentos en toneladas que ingresaron a los mercados mayoristas en lo corrido del 9 al 16 de diciembre (datos provisionales)

MERCADOS MAYORISTAS	Jueves	Viernes	Sábado	Domingo	Lunes	Martes	Miércoles	Jueves	VARIACIÓN	
	9-dic.	10-dic.	11-dic.	12-dic.	13-dic.	14-dic.	15-dic.	16-dic.	16dic./15dic.	16dic./9dic.
Armenia, Mercar	291	394	250		458	207	385	390	1,3%	34,0%
Barranquilla, Barranquillita	2.961	603		1.532	760	1.392	513	2.261	340,7%	-23,6%
Barranquilla, Granabastos	1.064	450		370	440	736	476	949	99,4%	-10,8%
Bogotá, D.C., Corabastos	8.094	9.406	2.386	1.972	8.403	7.363	8.842	8.442	-4,5%	4,3%
Bogotá, D.C., Paloquemao	185	210	185		176	190	163	206	26,4%	11,4%
Bogotá, D.C., Plaza Las Flores	172	179	204		190	193	205	209	2,0%	21,5%
Bogotá, D.C., Plaza Samper Mendoza	98	188			145	93	107	132	23,4%	34,7%
Bucaramanga, Centroabastos	804	1.760	1.012	240	1.665	619	1.563	1.032	-34,0%	28,4%
Cali, Cavasa	287	656	1.444	854	327	1.090	1.048	381	-63,6%	32,8%
Cali, Santa Elena	420	1.774	231		1.300	264	1.154	375	-67,5%	-10,7%
Cartagena, Bazurto	1.060	512		940	498	420	395	1.127	185,3%	6,3%



# BOLETÍN DIARIO PRECIOS MAYORISTAS

**DANE**  
INFORMACIÓN PARA TODOS



MERCADOS MAYORISTAS	Jueves	Viernes	Sábado	Domingo	Lunes	Martes	Miércoles	Jueves	VARIACIÓN	
	9-dic.	10-dic.	11-dic.	12-dic.	13-dic.	14-dic.	15-dic.	16-dic.	16dic./15dic.	16dic./9dic.
Cúcuta, Cenabastos	1.071	1.013	964	174	1.167	959	1.031	1.036	0,5%	-3,3%
Cúcuta, La Nueva Sexta	182	119	80		220	144	163	196	20,2%	7,7%
Ibagué, Plaza La 21	91	313	139		104	288		80	-	-12,1%
Ipiales (Nariño), Centro de acopio	124	191			206	135	82	106	29,3%	-14,5%
Manizales, Centro Galerías	259	235			269	221	289	313	8,3%	20,8%
Medellín, Central Mayorista de Antioquia	3.047	2.268	2.147		2.047	3.136	2.752	2.125	-22,8%	-30,3%
Medellín, Plaza Minorista "José María Villa"	638	541	578		188	531	511	515	0,7%	-19,3%
Montería, Mercado del Sur	131	172			177	94	162	118	-27,2%	-9,9%
Neiva, Surabastos	382	361	152		541	313	235	444	88,9%	16,2%
Pasto, El Potrerillo	574		494		517		632	528	-16,5%	-8,0%
Pereira, Mercasa	489	393			340	274	551	501	-9,1%	2,5%
Popayán, Plaza de mercado del barrio Bolívar	321	224			176	303	272	257	-5,5%	-19,9%
Santa Marta (Magdalena)	158	227			252	168	240	176	-26,7%	11,4%
Sincelejo, Nuevo Mercado	100	159		98	317	266	164	247	50,6%	147,0%
Tunja, Complejo de Servicios del Sur	376	102		190	483	294	671	485	-27,7%	29,0%
Valledupar, Mercabastos		266			295		261		-100,0%	-
Valledupar, Mercado Nuevo	89	43			93	131	59	206	249,2%	131,5%
Villavicencio, CAV	409	188	264	288	123	318	289	405	40,1%	-1,0%
<b>Total</b>	<b>23.877</b>	<b>22.947</b>	<b>10.530</b>	<b>6.658</b>	<b>21.877</b>	<b>20.142</b>	<b>23.215</b>	<b>23.242</b>	<b>0,1%</b>	<b>-2,7%</b>

Fuente: DANE-SIPSA. Cálculos: SIPSA

Con el fin de tener mayor oportunidad en la entrega de resultados, el DANE adelanta la difusión de la información de abastecimiento con datos provisionales de la última semana. Es importante resaltar que se seguirán surtiendo diferentes procesos de validación hasta tener los resultados de carácter definitivo.

El abastecimiento para el total de los 29 mercados mayoristas que cubre el SIPSA\_A y para la ciudad de Medellín se observa en los siguientes gráficos.

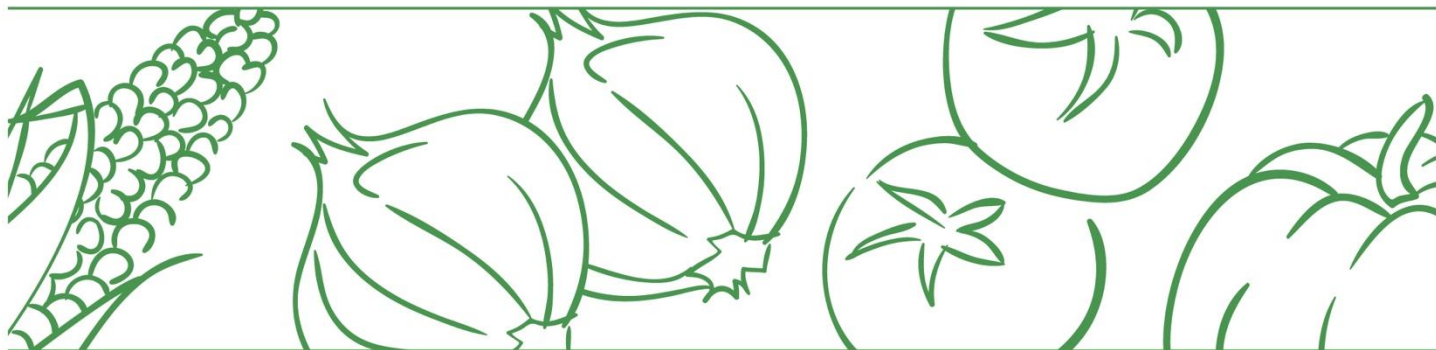


El futuro  
es de todos

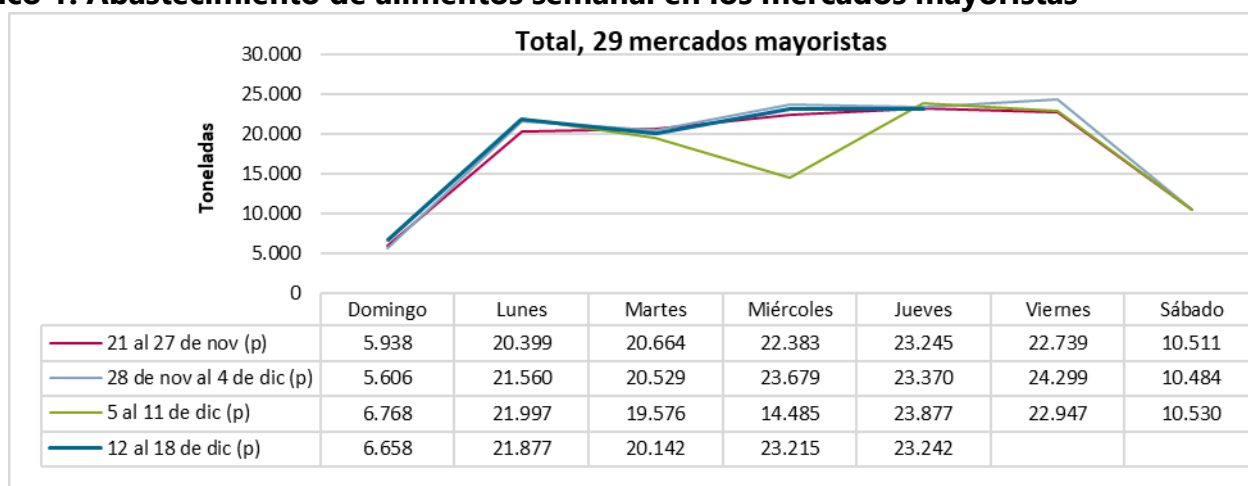
Gobierno  
de Colombia

**SIPSA**

Sistema de Información de Precios y  
Abastecimiento del Sector Agropecuario



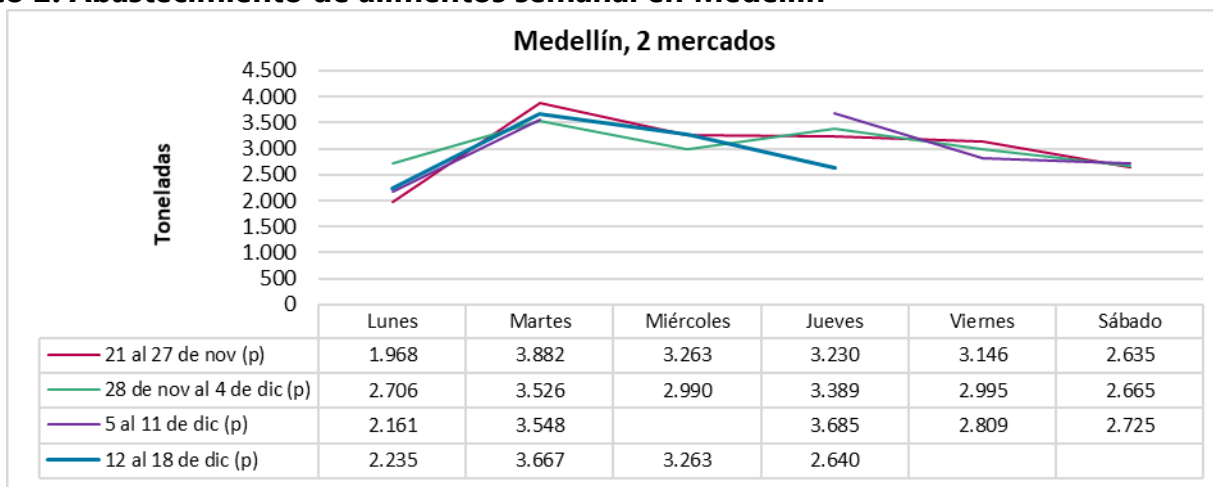
**Gráfico 1. Abastecimiento de alimentos semanal en los mercados mayoristas**



Fuente: DANE-SIPSA

p: información provisional.

**Gráfico 2. Abastecimiento de alimentos semanal en Medellín**



Fuente: DANE-SIPSA.

p: información provisional.