



VERDURAS Y HORTALIZAS

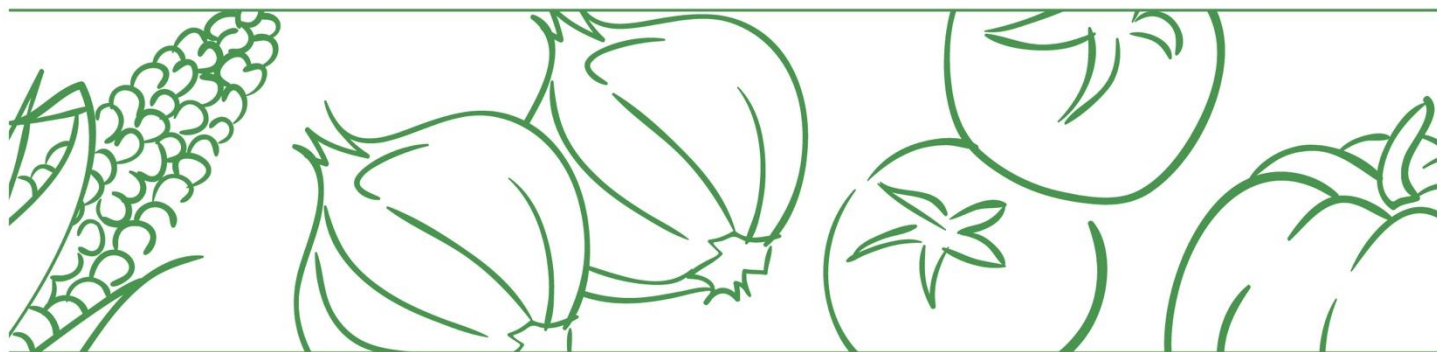
El Sistema de Información de Precios y Abastecimiento del Sector Agropecuario (SIPSA) reportó hoy un aumento en los precios mayorista de la arveja verde en vaina, la cebolla junca, la habichuela, el tomate y la zanahoria. En cambio, bajaron las cotizaciones del chícolo mazorca, el pepino cohombro y el pimentón.

En el mercado de Centroabastos en Bucaramanga, se registró un alza en los precios de la arveja verde en vaina del 106,76%, vendiéndose el kilo a \$5.200, debido a la reducción en la oferta, ocasionado por la presencia de lluvias durante las jornadas de recolección en los cultivos establecidos en San Gil (Santander) e Ipiales (Nariño). En Cavasa, en Cali, se presentó el mismo comportamiento debido a que la cantidad de producto que llegó de Nariño fue insuficiente para cubrir los requerimientos de la demanda. El kilo se vendió a \$3.014, 25,60% más. Asimismo, en Mercar, en Armenia, el precio aumentó en más de 20,00% por la menor producción en la Sabana de Bogotá y Nariño; el kilo se vendió a \$3,467.

De la misma forma, aumentó la cotización de la cebolla junca en Surabastos, en Neiva, un 78,83%, \$2.042. Lo anterior se dio como consecuencia del alto precio del producto procedente de Aquitania (Boyacá). En la Central de Abastos de Antioquia el kilo se ofreció a \$2.784, lo que representó un aumento del 27,78%, debido a que e conto con menor ingreso desde Tona (Santander) y la zona rural de Medellín, donde las condiciones climáticas afectaron la recolección.

Igualmente, en el mercado de Mercar, en Armenia, subió el precio de la habichuela un 30,30% como consecuencia del aumento de la demanda por la temporada decembrina; llegó desde Montenegro, Finlandia (Quindío) y Alcalá (Valle del Cauca) y el kilo se vendió a \$3.947. El mismo comportamiento se registró en Cavasa, en Cali, donde el kilo se transó a \$4.533, 20,20% más. Lo anterior obedeció a que no llegó suficiente cantidad desde procedente de Calima (Valle del Cauca).

En cambio, bajaron las cotizaciones del pepino cohombro 22,55% en la Central Mayorista de Antioquia como consecuencia del mayor ingreso desde Dabeiba (Antioquia); allí el kilo se negoció a \$988. Igualmente, en Cenabastos, en Cúcuta, cayó el precio un 12,50%, transándose el kilo a \$933. Los comerciantes afirmaron que esto se dio por el inicio de nuevas cosechas en Ábrego y Ocaña (Norte de Santander).



FRUTAS FRESCAS

El SIPSA reportó que el día de hoy se presentó un incremento en los precios mayoristas de la granadilla, el lulo y la naranja. Por el contrario, se redujeron las cotizaciones del limón común y el maracuyá.

En la ciudad de Bucaramanga la cotización de la granadilla sufrió un aumento del 33,46%, ofertándose el kilo a \$6.339. De acuerdo con lo manifestado por las fuentes, este comportamiento se dio a raíz de la reducción de la carga ingresada desde el municipio de Pitalito (Huila), donde las cosechas están finalizando.

En cuanto al lulo, su precio tuvo un ascenso del 12,96% en Mercar en Armenia, donde el kilo se transó a \$4.067. Según los comerciantes, esta tendencia se debió a la caída en los niveles de producción en las zonas de cultivo de Circasia, Filandia y Salento (Quindío). Así mismo, la cotización de este producto subió 12,00% en Cúcuta y el kilo se ofreció a \$5.600. Esto, ante el bajo ingreso de carga fresca desde Fusagasugá (Cundinamarca).

Por su parte, el kilo de naranja se comercializó a \$1.100 en Manizales, lo cual se tradujo en un alza del 12,82% en su cotización en comparación con la jornada anterior. Según lo indicado por las fuentes, esta situación se debió a la disminución en el abastecimiento del cítrico, tanto a nivel interno como desde el municipio de Palestina (Caldas).

En contraste, el precio del limón común cayó 10,02% en la ciudad de Medellín, donde el kilo se vendió a \$1.500. Eso, como resultado del mayor ingreso de producto de primera calidad oriundo del Guamo (Tolima) y del departamento de Nariño.

Por último, bajó el precio del maracuyá 12,70% en Pasto y el kilo se ofreció a \$2.292. Según lo comentado por los comerciantes, este comportamiento se dio a raíz del aumento de las cosechas en zonas de cultivo del municipio de El Peñol (Nariño).



TUBÉRCULOS

Hoy, el SIPSA reportó un incremento de los precios de las papas negra y criolla y la yuca.

El día de hoy, se incrementan los precios de la papa negra, en el mercado de Cali, por ejemplo, los precios suben en un 30,32%, es decir el kilo se vendió a \$2.509, ya que se redujo la recolección especialmente desde Ipiales (Nariño), debido a la celebración de la Navidad. Igualmente, en Cúcuta, se incrementan las cotizaciones en un 21,51%, debido a que se incrementó la demanda por la temporada de fin de año, ingresó productos desde Chitagá y Cerrito (Santander). El kilo se vendió a \$2.260. También, en Neiva, los precios suben en un 15,57%, ya que aumentó debido a la época decembrina por su alta demanda y a la leve disminución de la producción desde Pasto (Nariño) y Sibaté (Cundinamarca). En Tunja, se incrementan las cotizaciones en un 21,31%, porque ingreso menor volumen desde municipios como Samacá, Chíquiza, Soracá, Siachoque, Toca, Ramiriquí, Viracachá, Cómbita, Ventaquemada (Boyacá) y Villapinzón (Cundinamarca). El kilo se ofreció a \$1.965.

En cuanto a la papa criolla, se incrementó el precio en Armenia, en un 21,05%, ya que se incrementó la demanda de este producto por los restaurantes y hoteles, por la temporada de fin de año, el producto llegó desde la Sabana de Bogotá. El kilo se vendió a \$2.556. De la misma forma en Cali, los precios suben en un 28,57%, por la reducción en la producción desde Ipiales (Nariño). El kilo se vendió a \$1.800. Igualmente, en Medellín el kilo se vendió a \$2.238, es decir un 16,23%, más, ya que se contó con una menor cantidad de producto desde Sonsón, Marinilla y La Unión (Antioquia). El kilo se vendió a \$2.238.

Finalmente, los precios de la yuca se incrementan en un 20,26% en Bogotá, ya que llegó una menor cantidad desde Cajamarca (Tolima) y Fuente De Oro (Meta), porque aumento su demanda para la preparación de platos típicos. El kilo se vendió a \$2.233. También en Pasto, las cotizaciones suben en un 14,63%, ya que debido a la finalización de cosechas en algunas zonas productoras como Llorente (Nariño). El kilo se vendió a \$1.958.

BOLETÍN DIARIO PRECIOS MAYORISTAS

DANE
INFORMACIÓN PARA TODOS



ABASTECIMIENTO DE ALIMENTOS

Comportamiento del abastecimiento

A continuación, se presenta la información provisional del abastecimiento de alimentos en toneladas que ingresaron a los mercados mayoristas del 16 al 22 de diciembre teniendo en cuenta la programación de SIPSA_A.

Se incluye la variación que compara el abastecimiento del miércoles 22 de diciembre con el día anterior y el mismo día de la semana anterior.

El acopio a los mercados mayoristas para el miércoles 22 de diciembre de 2021 aumentó 9,4% con respecto al miércoles 15 de diciembre. Entre las centrales que registraron un mayor acopio se encuentran la Plaza Samper Mendoza en Bogotá, el Mercado del Sur en Montería, el Centro de Acopio en Ipiales, Bazurto en Cartagena y Centro Galerías en Manizales.

Cuadro 1. Abastecimiento de alimentos en toneladas que ingresaron a los mercados mayoristas en lo corrido del 16 al 22 de diciembre (datos provisionales)

MERCADOS MAYORISTAS	Jueves	Viernes	Sábado	Domingo	Lunes	Martes	Miércoles	VARIACIÓN	
	16-dic.	17-dic.	18-dic.	19-dic.	20-dic.	21-dic.	22-dic.	22dic./ 21dic.	22dic./ 15dic.
Armenia, Mercar	390	393	305		481	216	433	100,5%	12,5%
Barranquilla, Barranquillita	2.261	324		324	647	1.803	618	-65,7%	20,5%
Barranquilla, Granabastos	949	486		486	505	817	366	-55,2%	-23,1%
Bogotá, D.C., Corabastos	8.442	9.343	2.583	4.998	10.335	7.990	9.662	20,9%	9,3%
Bogotá, D.C., Paloquemao	206	238	166		163	220	184	-16,3%	12,9%
Bogotá, D.C., Plaza Las Flores	209	193	191		68	161	117	-27,5%	-42,9%
Bogotá, D.C., Plaza Samper Mendoza	132	194			136	104	159	52,2%	48,6%
Bucaramanga, Centroabastos	1.032	1.614	1.101	176	1.684	806	1.965	143,8%	25,7%
Cali, Cavasa	381	420	1.504	727	513	1.228	1.201	-2,2%	14,6%
Cali, Santa Elena	375	1.424	185		1.546	374	1.364	264,7%	18,2%
Cartagena, Bazurto	1.127	544		901	640	828	557	-32,7%	41,0%
Cúcuta, Cenabastos	1.036	1.064	1.064	143	1.345	741	1.006	35,8%	-2,4%
Cúcuta, La Nueva Sexta	196	192	192		203	190	51	-72,9%	-68,4%
Ibagué, Plaza La 21	80	273	137		114	308	58	-81,2%	-



BOLETÍN DIARIO PRECIOS MAYORISTAS

DANE
INFORMACIÓN PARA TODOS



MERCADOS MAYORISTAS	Jueves	Viernes	Sábado	Domingo	Lunes	Martes	Miércoles	VARIACIÓN	
	16-dic.	17-dic.	18-dic.	19-dic.	20-dic.	21-dic.	22-dic.	22dic./ 21dic.	22dic./ 15dic.
Ipiales (Nariño), Centro de acopio	106	291			264	93	118	26,9%	43,9%
Manizales, Centro Galerías	313	276			311	238	369	55,0%	27,7%
Medellín, Central Mayorista de Antioquia	2.125	2.399	2.192		2.526	3.036	2.619	-13,7%	-4,8%
Medellín, Plaza Minorista "José María Villa"	515	534	519		159	597	501	-16,1%	-2,1%
Montería, Mercado del Sur	118	188			231	112	237	111,6%	46,3%
Neiva, Surabastos	444	459	98		385	393	272	-30,8%	15,7%
Pasto, El Potrerillo	528		463		406		587	-	-7,1%
Pereira, Mercasa	501	205			529	355	467	31,5%	-15,2%
Popayán, Plaza de mercado del barrio Bolívar	257	327			167	361	308	-14,7%	13,2%
Santa Marta (Magdalena)	176	300			222	149	270	81,2%	12,5%
Sincelejo, Nuevo Mercado	247	194		94	183	354	202	-42,9%	23,2%
Tunja, Complejo de Servicios del Sur	485	160		143	464	280	609	117,5%	-9,2%
Valledupar, Mercabastos		286			289		234	-	-10,3%
Valledupar, Mercado Nuevo	206	166			54	224	73	-67,4%	23,7%
Villavicencio, CAV	405	202	251	328	104	537	317	-41,0%	9,7%
Total	23.242	22.689	10.951	8.320	24.674	22.516	24.925	10,7%	7,4%

Fuente: DANE-SIPSA. Cálculos: SIPSA

Con el fin de tener mayor oportunidad en la entrega de resultados, el DANE adelanta la difusión de la información de abastecimiento con datos provisionales de la última semana. Es importante resaltar que se seguirán surtiendo diferentes procesos de validación hasta tener los resultados de carácter definitivo.

El abastecimiento para el total de los 29 mercados mayoristas que cubre el SIPSA_A y para la ciudad de Bogotá se observa en los siguientes gráficos.



El futuro
es de todos

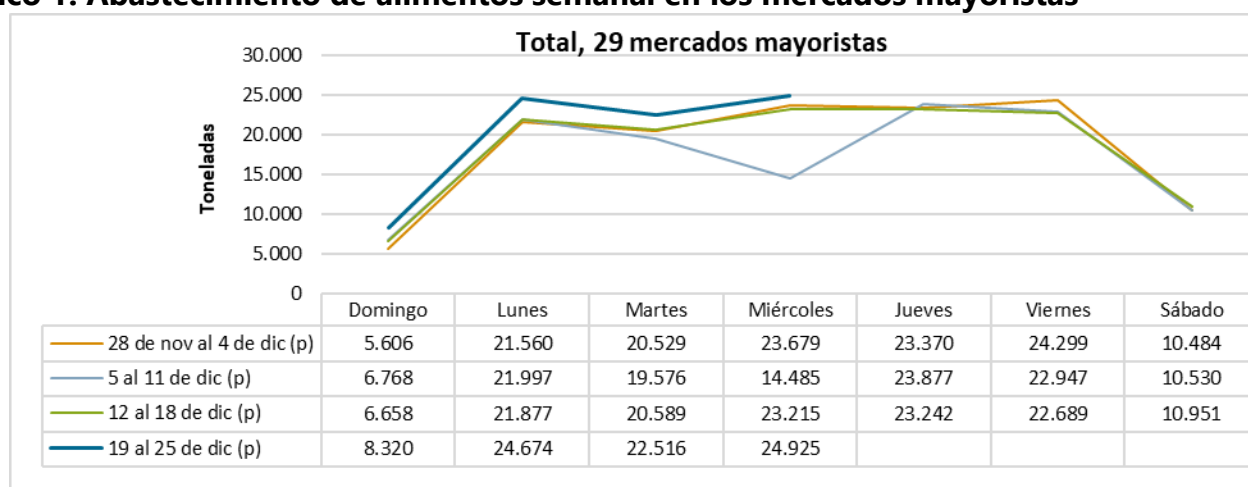
Gobierno
de Colombia

SIPSA

Sistema de Información de Precios y
Abastecimiento del Sector Agropecuario



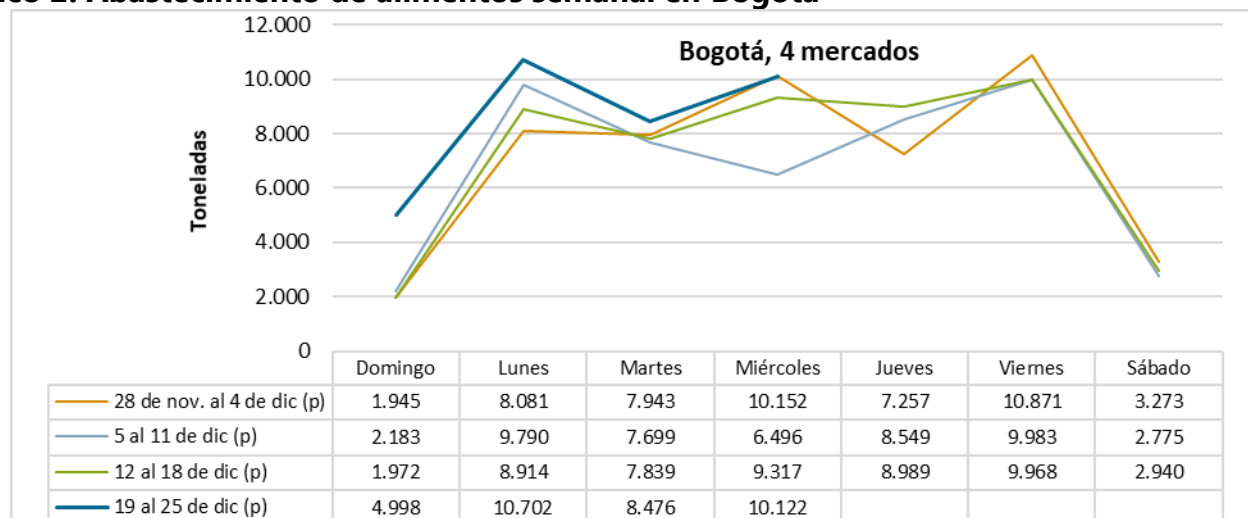
Gráfico 1. Abastecimiento de alimentos semanal en los mercados mayoristas



Fuente: DANE-SIPSA

p: información provisional.

Gráfico 2. Abastecimiento de alimentos semanal en Bogotá



Fuente: DANE-SIPSA.

p: información provisional.