



VERDURAS Y HORTALIZAS

El Sistema de Información de Precios y Abastecimiento del Sector Agropecuario (SIPSA) reportó que las cotizaciones de la remolacha, del pimentón y de la habichuela subieron, mientras que bajó el precio de la zanahoria.

En seis centrales mayoristas se reportaron incrementos en la cotización de la remolacha, entre ellas Villavicencio (CAV) en donde el precio de esta verdura se incrementó un 48,24% y el kilo se ofreció a \$1.313. Este comportamiento se explicó por el descenso en las cosechas en los municipios de Cáqueza, Chipaque y Fusagasugá (Cundinamarca). Al mismo tiempo, la cotización aumentó 31,25% en Corabastos de Bogotá D.C. y el kilo se vendió a \$1.313 gracias a la menor oferta procedente de Mosquera, Madrid, Facatativá y Cajicá (Cundinamarca). En Sincelejo el kilo se comercializó a \$1.250, un 21,95%, más por la reducción en la oferta en la jornada de hoy desde Marinilla (Antioquia).

Igualmente, el precio del pimentón subió en Pereira (Mercasa) por la baja oferta del producto debido a los bajos rendimientos en los cultivos por las lluvias, sumado al reducido abastecimiento desde Pereira (Risaralda) y Alcalá (Valle del Cauca); por estas razones el kilo se comercializó a \$3.400, es decir, un 15,25% más que la jornada anterior. En Villavicencio (CAV) se reportó un ascenso del 14,58% en su cotización asociado a las bajas recolecciones registradas en las zonas de cultivo de Quetame, Ubaque, Cáqueza y Fómeque (Cundinamarca) porque las lluvias han afectado el producto. El kilo entonces se ofreció a \$2.865.

En el caso de la habichuela, en la central de Mercasa, en Pereira, el precio se incrementó 18,64% cotizándose el kilo a \$2.800 debido a que ingresó poco volumen del producto fresco por reducción de labores de cosechas, ya que las lluvias dificultan la recolección; el producto ingresó desde Pereira (Risaralda) y Alcalá (Valle del Cauca). Así mismo, en la capital del departamento de Córdoba se registró un ascenso del 15,84% y el kilo se ofreció a \$2.925 debido a las bajas labores de cosechas afectadas por el invierno en las zonas de producción de Marinilla y El Santuario (Antioquia).

Por otro lado, el precio de la zanahoria descendió 17,63% en Montería por el mayor volumen de abastecimiento que ingresó desde El Carmen de Viboral, Marinilla y San Pedro de los Milagros (Antioquia), por lo cual el kilo se vendió a \$1.350.



FRUTAS FRESCAS

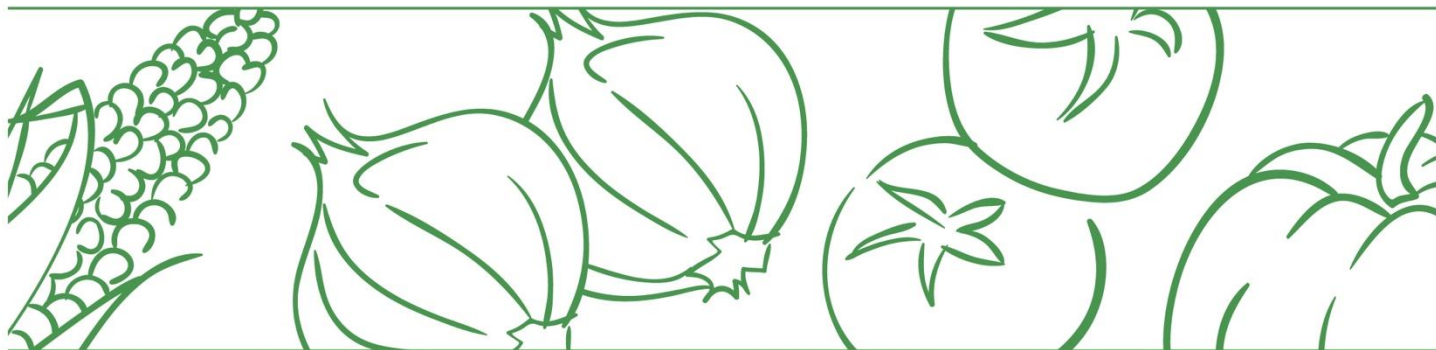
El SIPSA registró en la jornada de hoy incrementos en las cotizaciones del maracuyá, del limón común y del tomate de árbol.

El precio del maracuyá presentó un alza del 30,38% en Pereira (Mercasa) en donde el kilo se negoció a \$3.433 debido a que los cultivos en La Unión (Valle del Cauca) presentan agotamiento de cosechas. De igual manera, en Popayán el alza fue del 22,00% producto de la finalización de ciclos de producción en Patía (Cauca); allí el kilo se ofreció a \$3.050. Y en Barranquilla, ante el cierre de ciclos productivos en Lebrija (Santander) limito la oferta de la fruta, el precio por kilo se fijó en \$4.178, lo que refleja un aumento del 17,50%.

En cuanto al limón común, su cotización subió 38,72% en Montería vendiéndose el kilo a \$1.164 como consecuencia del término de ciclos de cosechas en Tierralta (Córdoba) y del poco volumen de carga que llegó desde Tolima. En la central de Corabastos en Bogotá D.C., el kilo se transó a \$1.071, un 20,00% más, porque no se contó con abastecimiento desde Guamo, Espinal y Purificación (Tolima), limitando así la oferta. A su vez, en Sincelejo el alza fue del 11,11% porque se finalizan las cosechas regionales, llevando a que únicamente se contara con cítrico traído desde Espinal (Tolima); esto hizo que el kilo se comercializara a \$1.548.

La cotización del tomate de árbol aumentó en Sincelejo y en Villavicencio (CAV). En la capital de Meta el precio por kilo fue \$2.910, un 20,00% superior a la jornada anterior ya que las lluvias redujeron las labores de recolección en Fusagasugá, Cabrera, Fosca, Fómeque, Guayabetal y Quetame (Cundinamarca). En contraste, en Montería el precio de esta fruta bajó 12,73% dado el incremento de la producción en Yarumal (Antioquia); así, el kilo fue ofrecido a \$2.400.

Por último, el precio de la mora de Castilla subió 11,11% en Pereira (Mercasa) y el kilo se vendió a \$2.667 debido a que la demanda ha aumentado y a que no es alta la producción de la fruta originaria de Aguadas y Guática (Caldas). Sin embargo, en Montería la cotización bajó 17,07% por lo que el kilo se negoció a \$3.400 como consecuencia del alto volumen de carga que llegó procedente de La Unión (Antioquia), en donde se presenta un incremento de la producción de la fruta.



TUBÉRCULOS

El Sistema de Información de Precios y Abastecimiento del Sector Agropecuario (SIPSA) reportó un alza en las cotizaciones del plátano hartón verde, del plátano guineo y de la papa criolla. Mientras tanto, la arracacha y la yuca registraron reducciones en sus precios mayoristas.

En Barranquilla, el plátano hartón verde evidenció un aumento de 37,50% en su cotización y se transó a \$1.650 por kilo. Este incremento se dio por una menor oferta de producto desde las zonas de cultivo de Tierralta y Puerto Escondido (Córdoba).

Por su parte, el plátano guineo se vendió a \$2.278 en Villavicencio (CAV) luego de un alza de 24,24% en su precio ante un menor ingreso de carga desde Ubaque y Cáqueza (Cundinamarca). En Medellín (CMA), dicha alza fue de 15,38% y se negoció a \$750 por kilo debido a la merma en las labores de recolección en Palestina (Caldas) y Quinchía (Risaralda).

El menor rendimiento en los cultivos de las zonas aledañas a Bogotá D.C. y a Tuluá (Valle del Cauca) causó un incremento de 28,66% en el precio de la papa criolla en Pereira (Mercasa) en donde se transó a \$2.813 el kilo.

En contraste, en Medellín (CMA) las cotizaciones de la arracacha bajaron 20,83% y se vendió a \$1.188 el kilo, gracias a un mayor ingreso de carga desde San Vicente y Marinilla (Antioquia).

Finalmente, la yuca reportó reducciones en su precio del 20,00% en Villavicencio (CAV) y del 10,48% en Medellín (CMA), ciudades en donde el kilo se transó a \$900 y a \$1.110, respectivamente. Esta dinámica obedeció en la capital de Meta a un mayor abastecimiento desde las zonas de cultivo de El Castillo, Lejanías y Granada (Meta). Mientras tanto, en la Central Mayorista de Antioquia fue consecuencia de una mayor disponibilidad de producto proveniente de Mutatá y Dabeiba (Antioquia), y de una reducción en la demanda por parte de los compradores.



ABASTECIMIENTO DE ALIMENTOS

Comportamiento del abastecimiento

Ante la coyuntura actual del país generada por el paro nacional, y con el fin de tener mayor oportunidad en la entrega de resultados, el DANE adelanta la difusión de la información con datos provisionales de abastecimiento. Es importante resaltar que se seguirán surtiendo diferentes procesos de validación hasta tener los resultados de carácter definitivo, los cuales serán publicados el viernes de cada semana.

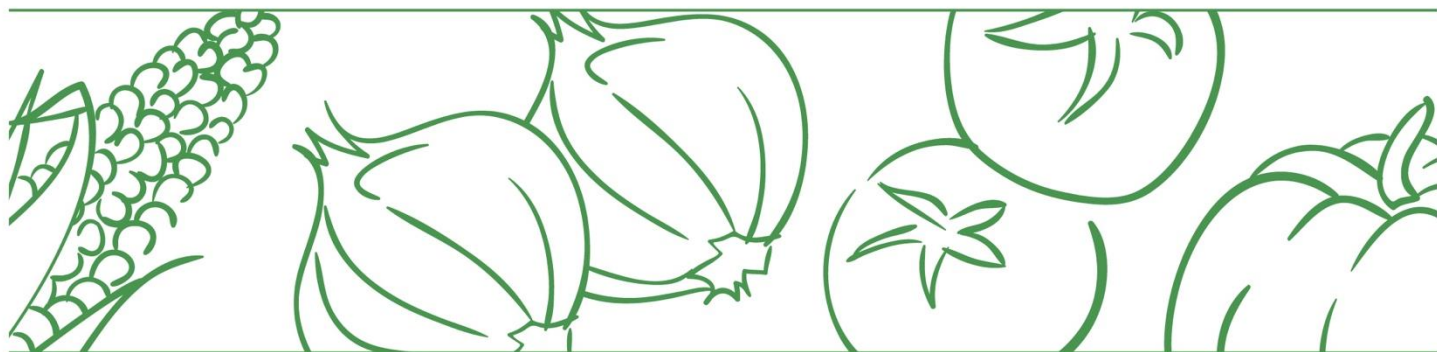
En cuanto al abastecimiento se presenta información diaria del ingreso de alimentos a los mercados mayoristas, teniendo en cuenta la programación de la cobertura del Sipsa_A.

Cuadro 1. Abastecimiento de alimentos en toneladas que ingresaron a los mercados mayoristas del 1 de julio al 6 de julio*

Mercado mayorista	01/07/2021	02/07/2021	03/07/2021	04/07/2021	05/07/2021	06/07/2021
Armenia, Mercar	404	663	318			342
Barranquilla, Barranquillita	2.470	791		896	572	1.405
Barranquilla, Granabastos	560	330			287	331
Bogotá, D.C., Corabastos	7.433	8.912	2.764	2.423	5.511	7.885
Bogotá, D.C., Paloquemao	232	175	121		74	134
Bogotá, D.C., Plaza Las Flores	187	160	88			134
Bogotá, D.C., Plaza Samper Mendoza	167	234				122
Bucaramanga, Centroabastos	906	1.946	1.086	353	2.020	723
Cali, Cavasa	316	281	1.200	825	211	1.180
Cali, Santa Helena	328	1.507	235		1.445	295
Cartagena, Bazurto	926	465		765	463	1.247
Cúcuta, Cenabastos	1.103	1.140	642	123	1.094	717
Cúcuta, La Nueva Sexta	130	76	82		57	129
Ibagué, Plaza La 21	125	357	147		185	262
Ipiales (Nariño), Centro de acopio	70	158			217	31
Manizales, Centro Galerías	339	385				200

BOLETÍN DIARIO PRECIOS MAYORISTAS

DANE
INFORMACIÓN PARA TODOS



Mercado mayorista	01/07/2021	02/07/2021	03/07/2021	04/07/2021	05/07/2021	06/07/2021
Medellín, Central Mayorista de Antioquia	2.491	2.893	2.040			3.521
Medellín, Plaza Minorista "José María Villa"	595	503	638			768
Montería, Mercado del Sur	100	185			179	177
Neiva, Surabastos	498	265	125		100	185
Pasto, El Potrerillo	405		561		490	
Pereira, Mercasa	332	255				427
Popayán, Plaza de mercado del barrio Bolívar	190	192			49	276
Santa Marta (Magdalena)	128	194			137	137
Sincelejo, Nuevo Mercado	134	208		206	237	148
Tunja, Complejo de Servicios del Sur	559	162		162	543	257
Valledupar, Mercabastos	58	360		51	157	9
Valledupar, Mercado Nuevo	135	178			70	85
Villavicencio, CAV	616	87	420	298	70	485
Total	21.936	23.062	10.469	6.102	14.167	21.613

*Datos provisionales

Fuente: DANE-SIPSA. Cálculos: SIPSA

A continuación, se presenta información del abastecimiento hasta el martes 6 de julio y se compara con el martes antes del inicio del paro (27 de abril) y los dos martes anteriores, teniendo en cuenta la programación de SIPSA_A.

El acopio a los mercados mayoristas para el martes 6 de julio de 2021 disminuyó en 3,1% con respecto al martes 27 de abril. Entre las centrales que más redujeron el ingreso se encuentran Mercabastos en Valledupar, el Complejo del Sur en Tunja, Surabastos en Neiva, Mercasa en Pereira y Granabastos en Barranquilla.

Frente al día anterior, es decir del lunes 5 al martes 6 de julio, el aprovisionamiento de alimentos aumentó 52,6%, es de anotar que el lunes fue festivo por lo que se reduce el abastecimiento de alimentos, y con respecto al martes de la semana anterior, 29 de junio, el acopio aumentó 7,9%.



El futuro
es de todos

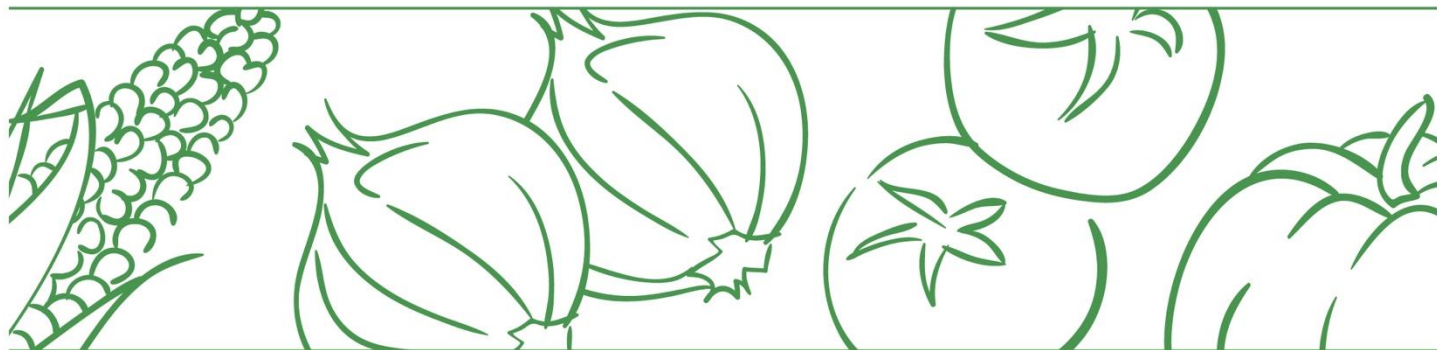
Gobierno
de Colombia

SIPSA

Sistema de Información de Precios y
Abastecimiento del Sector Agropecuario

BOLETÍN DIARIO PRECIOS MAYORISTAS

DANE
INFORMACIÓN PARA TODOS



Cuadro 2. Abastecimiento de alimentos en toneladas que ingresaron a los mercados mayoristas los martes

Mercado mayorista	27/04/2021	22/06/2021	29/06/2021	06/07/2021 (p)	Variación 6 julio frente al 27 abril
Armenia, Mercar	251	216	248	342	36,2%
Barranquilla, Barranquillita	1.345	848	1.390	1.405	4,4%
Barranquilla, Granabastos	613	240	646	331	-46,0%
Bogotá, D.C., Corabastos	7.419	6.441	8.096	7.885	6,3%
Bogotá, D.C., Paloquemao	111	72	172	134	20,7%
Bogotá, D.C., Plaza Las Flores	162	168	136	134	-17,3%
Bogotá, D.C., Plaza Samper Mendoza	132	181	111	122	-8,0%
Bucaramanga, Centroabastos	914	633	704	723	-20,9%
Cali, Cavasa	1.723	385	831	1.180	-31,5%
Cali, Santa Helena	298	219	315	295	-1,3%
Cartagena, Bazurto	746	800	677	1.247	67,1%
Cúcuta, Cenabastos	827	861	670	717	-13,3%
Cúcuta, La Nueva Sexta	99	134	102	129	31,3%
Ibagué, Plaza La 21	233	276	268	262	12,3%
Ipiales (Nariño), Centro de acopio	51	15	65	31	-39,3%
Manizales, Centro Galerías	349	278	320	200	-42,6%
Medellín, Central Mayorista de Antioquia	3.216	2.566	2.373	3.521	9,5%
Medellín, Plaza Minorista "José María Villa"	781	698	701	768	-1,8%
Montería, Mercado del Sur	112	134	82	177	58,6%
Neiva, Surabastos	375	294	336	185	-50,7%
Pereira, Mercasa	793	228	442	427	-46,2%
Popayán, Plaza de mercado del barrio Bolívar	239	142	99	276	15,5%
Santa Marta (Magdalena)	143	149	144	137	-4,4%
Sincelejo, Nuevo Mercado	159	116	112	148	-6,9%
Tunja, Complejo de Servicios del Sur	571	279	284	257	-55,0%
Valledupar, Mercabastos	101	54	60	9	-90,9%
Valledupar, Mercado Nuevo	131	121	112	85	-35,2%
Villavicencio, CAV	416	456	541	485	16,5%
Total	22.312	17.002	20.037	21.613	-3,1%

p: información provisional.

Fuente: DANE-SIPSA. Cálculos: SIPSA

El abastecimiento para el total de los 29 mercados mayoristas que cubre el SIPSA_A para las ciudades de Bogotá, Valledupar y Tunja se observa en los siguientes gráficos.



El futuro
es de todos

Gobierno
de Colombia

SIPSA

Sistema de Información de Precios y
Abastecimiento del Sector Agropecuario

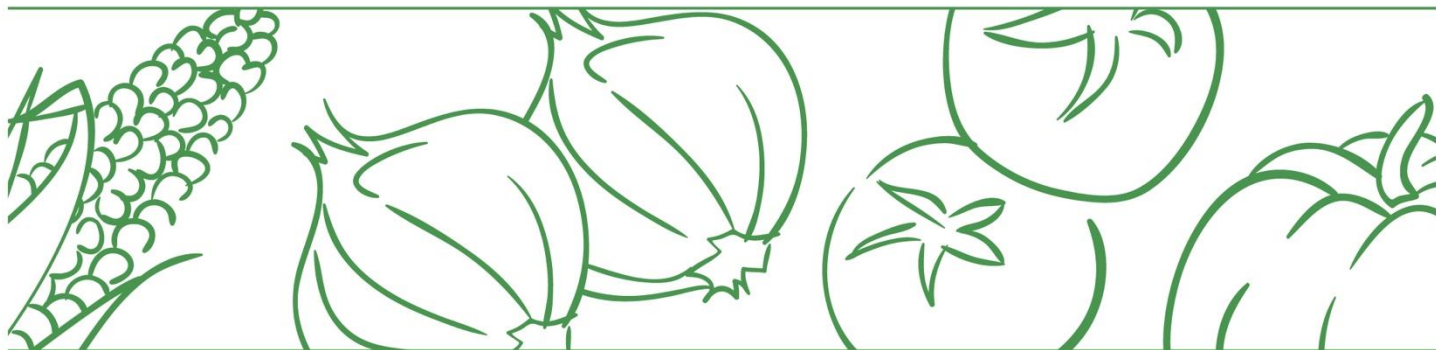
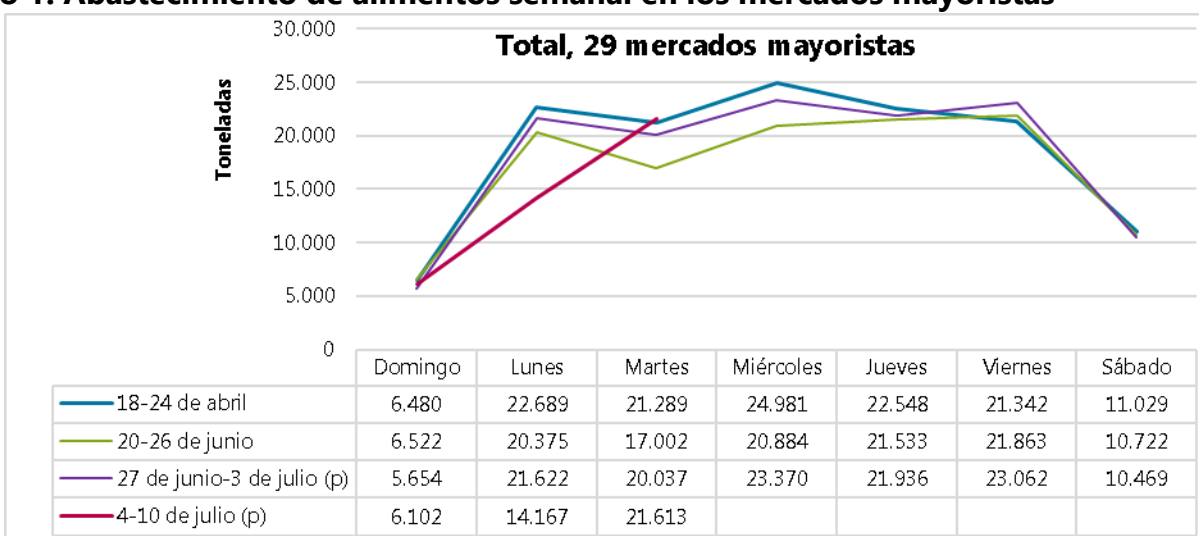


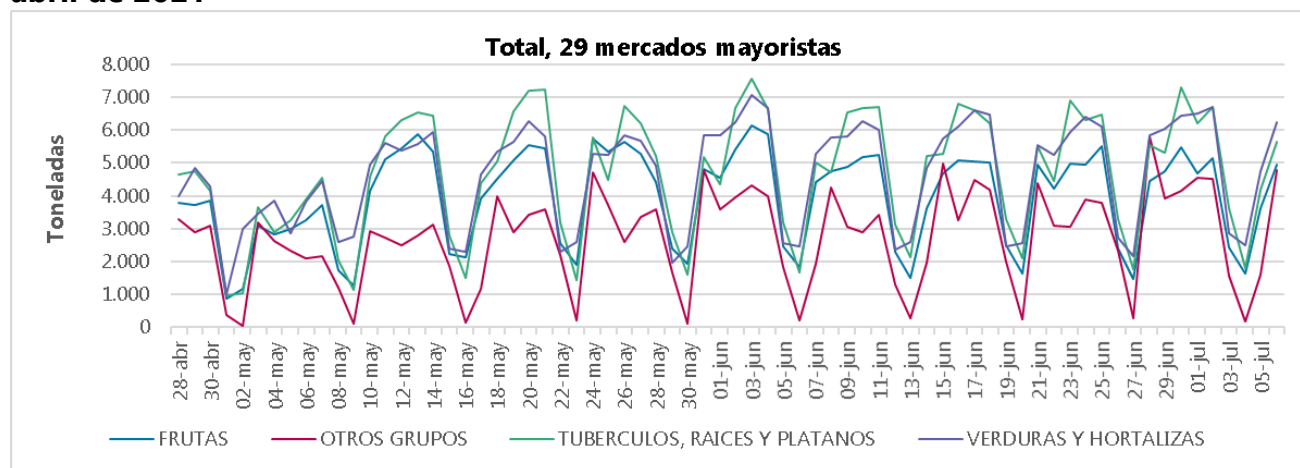
Gráfico 1. Abastecimiento de alimentos semanal en los mercados mayoristas



Fuente: DANE-SIPSA

p: información provisional.

Gráfico 2. Abastecimiento por grupo de alimentos en los mercados mayoristas desde el 28 de abril de 2021



Fuente: DANE-SIPSA

Nota: información provisional desde el 1 de julio de 2021

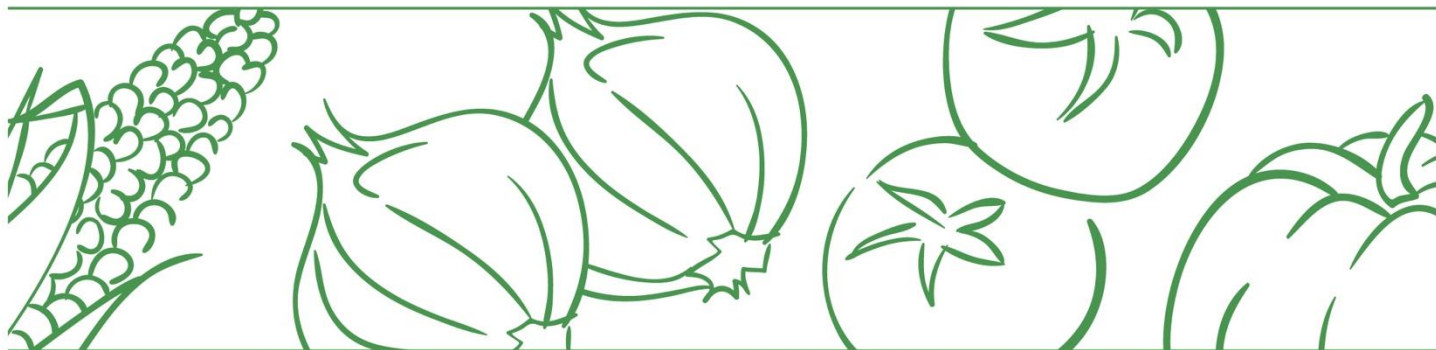
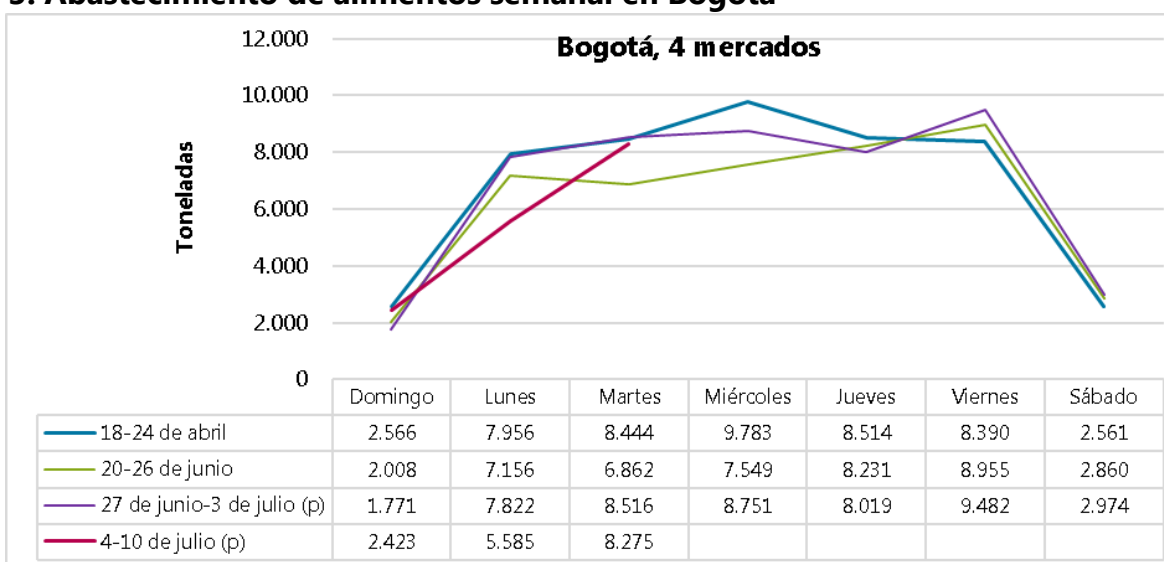
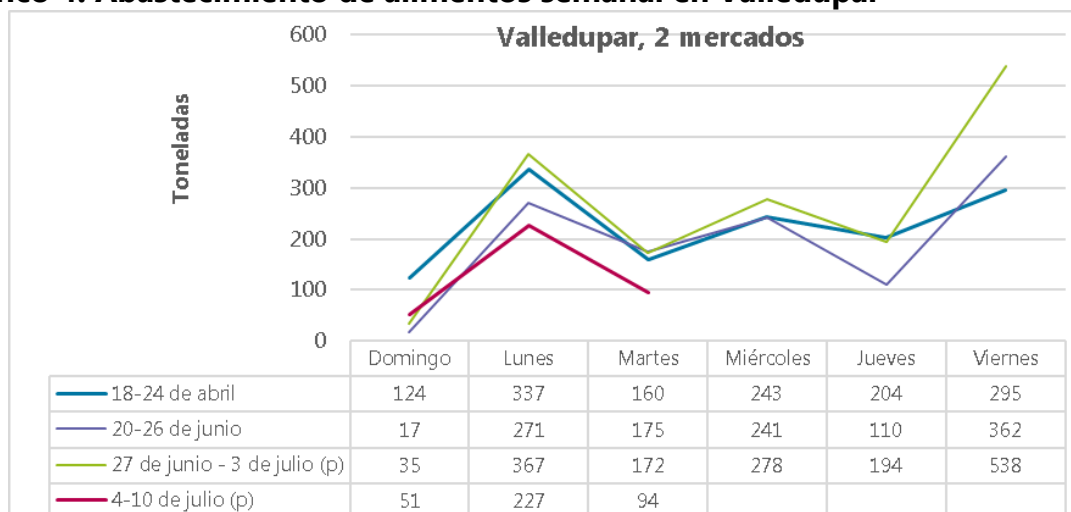


Gráfico 3. Abastecimiento de alimentos semanal en Bogotá



Fuente: DANE-SIPSA
 p: información provisional.

Gráfico 4. Abastecimiento de alimentos semanal en Valledupar



Fuente: DANE-SIPSA.
 p: información provisional.

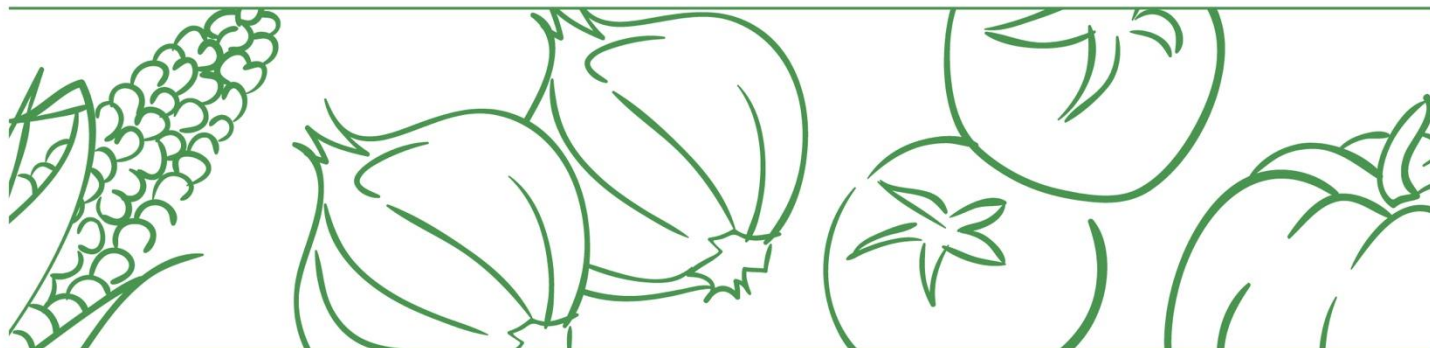
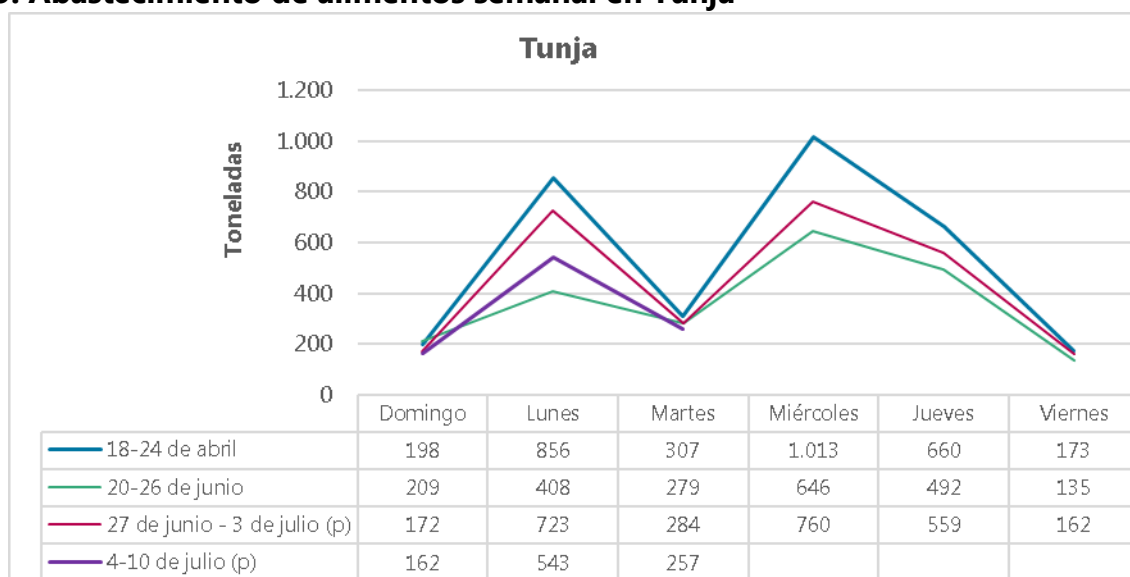


Gráfico 5. Abastecimiento de alimentos semanal en Tunja



Fuente: DANE-SIPSA.

p: información provisional.