



## VERDURAS Y HORTALIZAS

**El Sistema de Información de Precios y Abastecimiento del Sector Agropecuario (SIPSA), informó que los precios de la zanahoria cayeron mientras que los de la ahuyama aumentaron.**

La cotización de la zanahoria bajó un 22,35% en Popayán, por el aumento de la oferta que ingresó desde los cultivos regionales desde Túquerres e Ipiales (Nariño) donde, además, la demanda del producto fue menor; el kilo entonces se vendió a \$854. Así mismo, en Ibagué (La 21) se registró un descenso del 21,20% en su precio mayorista, llegando a los \$1.450 por kilo, por alta producción de este alimento en Ipiales (Nariño) y Cota (Cundinamarca). En Barranquilla el descenso estuvo relacionado con el mayor ingreso del producto desde Tunja (Boyacá); por lo que el kilo se ofreció a \$1.619 un 11,50% menos que la jornada anterior.

En contraste, en Sincelejo ingresó un menor volumen de ahuyama desde La Apartada (Córdoba) lo que causó un aumento del 20,00% en su cotización ofreciéndose el kilo a \$1.200. Del mismo modo en Ibagué (La 21) el aumento se dio por la baja oferta desde Honda y San Luis (Tolima). Allí entonces el kilo se comercializó a \$1.267, un 11,76% más que la jornada anterior.

A su vez, en el mercado La 21 en Ibagué la cotización de la habichuela subió un 41,03%, por la menor oferta del producto de primera calidad de los cultivos de Fusagasugá (Cundinamarca) y Cajamarca (Tolima), por lo que el kilo se transó a \$2.200. Sin embargo, en Cúcuta (Centroabastos), el precio descendió 11,24% y el kilo se transó por \$1.646 gracias al mayor volumen de carga que ingresó de Ábrego y Ocaña (Norte de Santander).

Para terminar, la cotización de la arveja verde en vaina bajó 24,90% en Popayán central donde el kilo se comercializó a \$4.900 por el inicio de algunos ciclos de cosecha en Ipiales y Potosí (Nariño). En contraste, en la capital de Norte de Santander la cotización subió un 16,15% y el kilo se comercializó a \$6.292 debido a que las lluvias afectaron la recolección en los cultivos de Mutiscua, Pamplona, Ábrego, Pamplonita y Chitagá (Norte de Santander).



## FRUTAS FRESCAS

**El Sistema de Información de Precios y Abastecimiento del Sector Agropecuario (SIPSA), reportó hoy un aumento en las cotizaciones del limón Tahití, la mora de Castilla y la manzana royal gala.**

La cotización del limón Tahití, subió un 26,67% en Ibagué (la 21), ante la menor oferta del producto procedente desde Guamo (Tolima), cotizándose el kilo a \$905. Así mismo, en Villavicencio (CAV), se registró un alza del 12,02% en sus precios mayoristas, alcanzando los \$1.025 por kilo, como consecuencia del menor volumen de la oferta del cítrico procedente de las zonas de cultivo de Puerto López, Lejanías y Villavicencio (Meta).

Esta misma situación se registró para la mora de Castilla en Villavicencio (CAV), donde la cotización subió un 19,39%, por el incremento en la demanda del producto de primera calidad de los cultivos de Fusagasugá (Cundinamarca) y Chiquinquirá (Boyacá), el kilo se transó a \$2.167. Por su parte en Cúcuta (Cenabastos), su incremento fue del 13,87% y el kilo se ofreció a \$2.167, ante la menor recolección de la fruta allegada de Ragonvalia (Norte de Santander).

También, el precio de la manzana royal gala presentó un alza del 11,01% en Montería y el kilo se vendió a \$7.829, ya que se presentó una menor disponibilidad de la fruta importada de Chile.

Por otro lado, en Ibagué (La 21), el precio de la guayaba ascendió en un 29,17%, el kilo se transó en \$1.550, ante la baja oferta de la fruta de primera calidad que ingresó desde La Unión (Valle del Cauca). A su vez en Pereira (Mercasa) el aumento fue del 10,26% por lo que el kilo se ofreció a \$1.433 debido a la baja oferta de la fruta que también ingresó desde La Unión (Valle del Cauca). No obstante, en Bucaramanga (Centroabastos) su precio descendió un 10,98% y el kilo de la fruta se ofreció a \$1.460, en razón al aumento de la oferta procedente de Lebrija y Girón (Santander).

Finalmente, en Ibagué (La 21), el precio del limón común subió un 15,79% y el kilo se ofertó en \$1.048, por la disminución de la recolección en las zonas de cultivo del Guamo (Tolima). Sin embargo, en Montería, su precio presentó una disminución del 20,00%, ofreciéndose el kilo a \$571, porque presentó un aumento en la oferta procedente de La Apartada y Planeta Rica (Córdoba).



## TUBÉRCULOS

**Según el Sistema de Información de Precios y Abastecimiento del Sector Agropecuario (SIPSA), aumentaron las cotizaciones de la arracacha, la papa negra, la papa criolla y la yuca.**

En la jornada de este viernes, en Ibagué (La 21) la cotización de la arracacha se incrementó 81,25% y el kilo se negoció a \$580 debido a las bajas cosechas registradas en el municipio de Cajamarca (Tolima). Así mismo, en Cenabastos de Cúcuta el kilo se transó a \$1.500, registrando un ascenso en el precio del 15,38% como consecuencia de las bajas recolecciones presentadas en las zonas de cultivo de Mutiscua, Pamplona, Cácuta y Chitagá (Norte de Santander). Sin embargo, en la Central de Abastos de Villavicencio (CAV) el mayor ingreso de oferta de esta raíz desde Fosca, Cáqueza, Funza (Cundinamarca) y Bogotá fue lo que hizo que bajara la cotización 11,67% y el kilo llegara a los \$1.325.

En el caso de la papa negra, el precio tuvo un alza del 21,52% en la capital de Norte de Santander por las bajas recolecciones registradas en algunas zonas de cultivo de Chitagá (Norte de Santander) y Cerrito (Santander); por lo que el kilo se cotizó a \$800. A su vez, en Barranquilla la cotización subió 11,85% y se comercializó el kilo a \$968 ante la llegada de carga de inferior calidad de este tubérculo desde Tunja (Boyacá).

En cuanto a la papa criolla, en Montería la reducción en la oferta de producto por la dificultad de la recolección debido a fuertes lluvias en Marinilla (Antioquia) fue la razón para que el precio subiera 15,11% y se cotizara el kilo a \$4.000. En el mercado de Centroabastos en Bucaramanga la cotización aumentó 12,14% y se vendió el kilo a \$2.725 ante la reducción de la oferta de este tubérculo procedente de Tona (Santander) y Simijaca (Cundinamarca).

Por su parte, la cotización de la yuca aumentó 18,00% en Bazurto de Cartagena debido a un menor ingreso de producto debido a la menor recolección del producto procedente de El Carmen de Bolívar, Villanueva y Retiro Nuevo (Bolívar), y Moñitos (Córdoba); transándose el kilo a \$738.



## ABASTECIMIENTO DE ALIMENTOS

### Comportamiento del abastecimiento

Con el fin de tener mayor oportunidad en la entrega de resultados, el DANE adelanta la difusión de la información de abastecimiento con datos provisionales de la última semana. Es importante resaltar que se seguirán surtiendo diferentes procesos de validación hasta tener los resultados de carácter definitivo, los cuales se publican cada viernes de cada semana en la página web del DANE en el siguiente enlace: <https://www.dane.gov.co/index.php/servicios-al-ciudadano/servicios-informacion/sipsa#componente-abastecimiento>

En cuanto al abastecimiento diario de la última semana, se presenta información del ingreso de alimentos a los mercados mayoristas, teniendo en cuenta la programación de la cobertura del SIPSA\_A.

### Cuadro 1. Abastecimiento de alimentos en toneladas que ingresaron a los mercados mayoristas en lo corrido del 22 de julio al 29 de julio\*

Mercado mayorista	Jueves	Viernes	Sábado	Domingo	Lunes	Martes	Miércoles	Jueves
	22/07/2021	23/07/2021	24/07/2021	25/07/2021	26/07/2021	27/07/2021	28/07/2021	29/07/2021
Armenia, Mercar	355	658	281		668	255	451	379
Barranquilla, Barranquillita	2.037	596		1.235	773	1.197	719	2.202
Barranquilla, Granabastos	585	79			395	259	290	508
Bogotá, D.C., Corabastos	7.589	8.539	2.698	2.402	6.839	6.568	7.353	7.845
Bogotá, D.C., Paloquemao	124	118	47		90	109	75	155
Bogotá, D.C., Plaza Las Flores	146	98	143		182	177	200	189
Bogotá, D.C., Plaza Samper Mendoza	97	70			224	121	66	144
Bucaramanga, Centroabastos	527	1.756	1.155	187	1.951	767	2.008	843
Cali, Cavasa	375	339	5.407	1.066	281	1.048	1.354	405
Cali, Santa Helena	467	1.453	262		1.384	205	1.115	275
Cartagena, Bazaruto	883	445		808	595	851	384	830
Cúcuta, Cenabastos	928	1.205	705	122	1.243	682	927	1.111
Cúcuta, La Nueva Sexta	125	97	150		97	80	149	77
Ibagué, Plaza La 21	165	241	142		142	252		118
Ipiales (Nariño), Centro de acopio	26	133			159	46	27	79
Manizales, Centro Galerías	361	312			306	270	229	386
Medellín, Central Mayorista de Antioquia	2.494	2.689	2.005		2.176	2.658	2.569	2.517
Medellín, Plaza Minorista "José María Villa"	656	591	680		270	713	398	550
Montería, Mercado del Sur	83	220			215	87	204	145
Neiva, Surabastos	520	388	118		330	321	220	528

# BOLETÍN DIARIO PRECIOS MAYORISTAS

**DANE**  
INFORMACIÓN PARA TODOS



Pasto, El Potrerillo	584	0	559		400		785	579
Pereira, Mercasa	553	304			326	235	355	415
Popayán, Plaza de mercado del barrio Bolívar	143	159			192	432	382	248
Santa Marta (Magdalena)	163	175			167	147	160	141
Sincelejo, Nuevo Mercado	138	127		264	222	146	158	120
Tunja, Complejo de Servicios del Sur	426	111		113	499	283	714	514
Valledupar, Mercabastos	41	227		36	230	44	234	150
Valledupar, Mercado Nuevo	116	76			144	116	85	154
Villavicencio, CAV	456	179	263	336	38	541	151	559
<b>Total</b>	<b>21.163</b>	<b>21.387</b>	<b>14.614</b>	<b>6.569</b>	<b>20.536</b>	<b>18.608</b>	<b>21.762</b>	<b>22.170</b>

\*Datos provisionales

Fuente: DANE-SIPSA. Cálculos: SIPSA

A continuación, se presenta información del abastecimiento hasta el jueves 29 de julio y se compara con los dos jueves anteriores, teniendo en cuenta la programación de SIPSA\_A.

El acopio a los mercados mayoristas para el jueves 29 de julio de 2021 aumentó en 4,8% con respecto al jueves 22 de julio. Entre las centrales que más incrementaron el ingreso se encuentran Mercabastos en Valledupar, el Centro de acopio en Ipiales (Nariño), el Mercado del Sur en Montería, la Plaza de mercado del barrio Bolívar en Popayán y Centroabastos en Bucaramanga.

Frente al día anterior, es decir del miércoles 28 al jueves 29 de julio, el aprovisionamiento de alimentos ascendió 1,9%.

## Cuadro 2. Abastecimiento de alimentos en toneladas que ingresaron a los mercados mayoristas los jueves

Mercados Mayoristas	15/07/2021	22/07/2021 (p)	29/07/2021 (p)	Variación última semana
Armenia, Mercar	373	355	379	6,9%
Barranquilla, Barranquillita	2.019	2.037	2.202	8,1%
Barranquilla, Granabastos	593	585	508	-13,1%
Bogotá, D.C., Corabastos	7.062	7.589	7.845	3,4%
Bogotá, D.C., Paloquemao	165	124	155	25,2%
Bogotá, D.C., Plaza Las Flores	100	146	189	29,8%
Bogotá, D.C., Plaza Samper Mendoza	95	97	144	49,5%
Bucaramanga, Centroabastos	877	527	843	59,9%
Cali, Cavasa	254	375	405	8,1%
Cali, Santa Helena	372	467	275	-41,1%
Cartagena, Bazurto	956	883	830	-6,0%
Cúcuta, Cenabastos	1.108	928	1.111	19,8%



El futuro  
es de todos

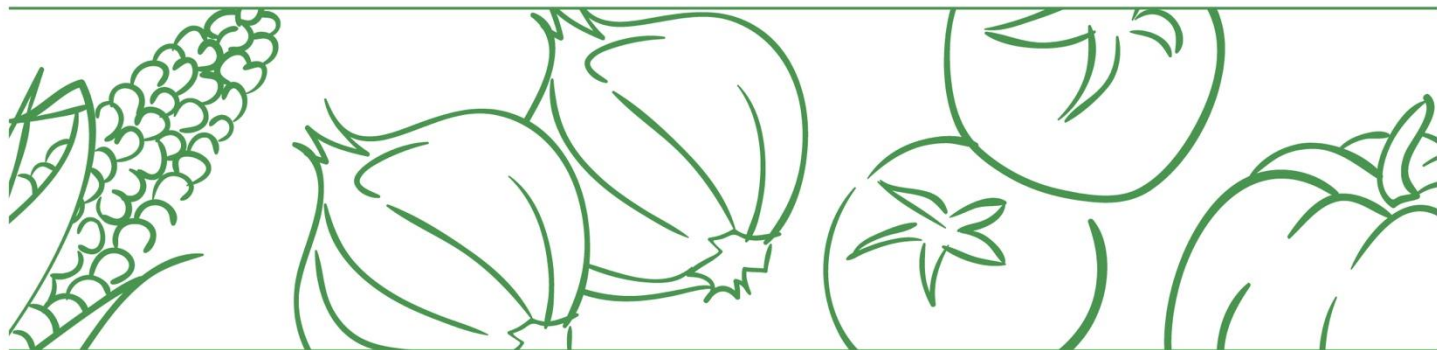
Gobierno  
de Colombia

**SIPSA**

Sistema de Información de Precios y  
Abastecimiento del Sector Agropecuario

# BOLETÍN DIARIO PRECIOS MAYORISTAS

**DANE**  
INFORMACIÓN PARA TODOS



Mercados Mayoristas	15/07/2021	22/07/2021 (p)	29/07/2021 (p)	Variación última semana
Cúcuta, La Nueva Sexta	125	125	77	-38,6%
Ibagué, Plaza La 21	161	165	118	-28,2%
Ipiales (Nariño), Centro de acopio	50	26	79	197,3%
Manizales, Centro Galerías	303	361	386	6,9%
Medellín, Central Mayorista de Antioquia	2.777	2.494	2.517	0,9%
Medellín, Plaza Minorista "José María Villa"	600	656	550	-16,1%
Montería, Mercado del Sur	92	83	145	75,7%
Neiva, Surabastos	544	520	528	1,4%
Pasto, El Potrerillo	502	584	579	-0,8%
Pereira, Mercasa	426	553	415	-25,1%
Popayán, Plaza de mercado del barrio Bolívar	232	143	248	74,2%
Santa Marta (Magdalena)	138	163	141	-13,5%
Sincelejo, Nuevo Mercado	214	138	120	-12,6%
Tunja, Complejo de Servicios del Sur	526	426	514	20,7%
Valledupar, Mercabastos	60	41	150	263,5%
Valledupar, Mercado Nuevo	93	116	154	32,5%
Villavicencio, CAV	640	456	559	22,7%
<b>Total</b>	<b>21.455</b>	<b>21.163</b>	<b>22.170</b>	<b>4,8%</b>

p: información provisional.

Fuente: DANE-SIPSA. Cálculos: SIPSA

El abastecimiento para el total de los 29 mercados mayoristas que cubre el SIPSA\_A y para la ciudad de Valledupar se observa en los siguientes gráficos.

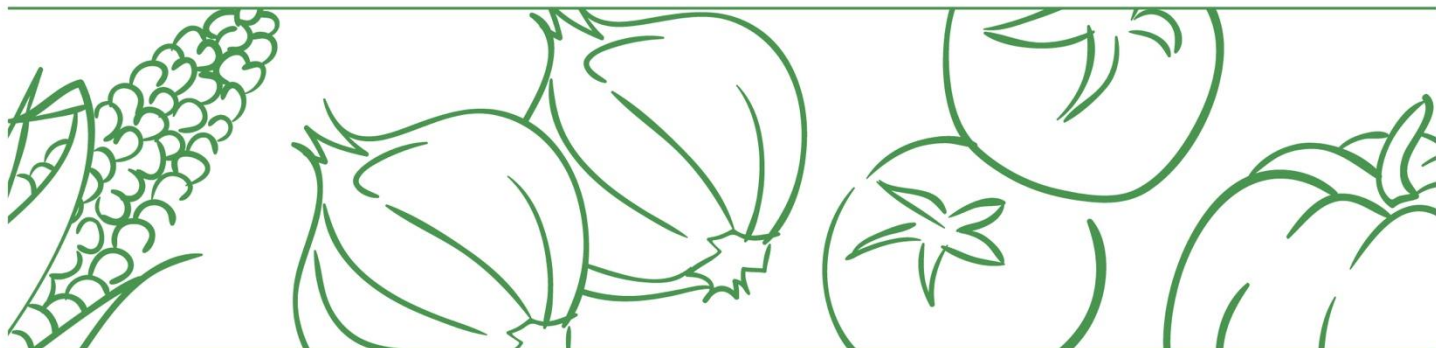


El futuro  
es de todos

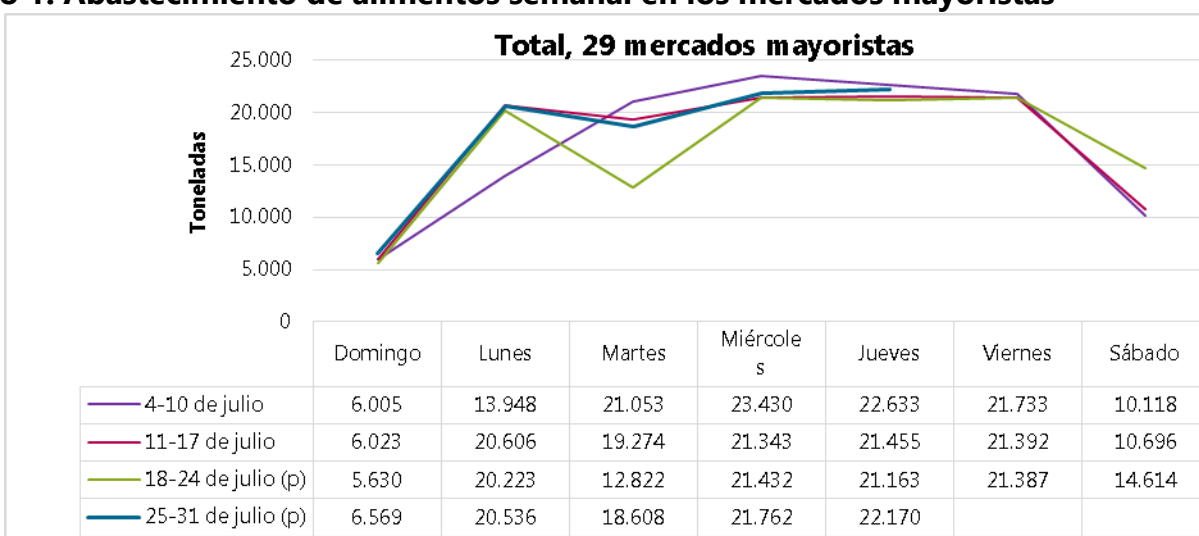
Gobierno  
de Colombia

**SIPSA**

Sistema de Información de Precios y  
Abastecimiento del Sector Agropecuario

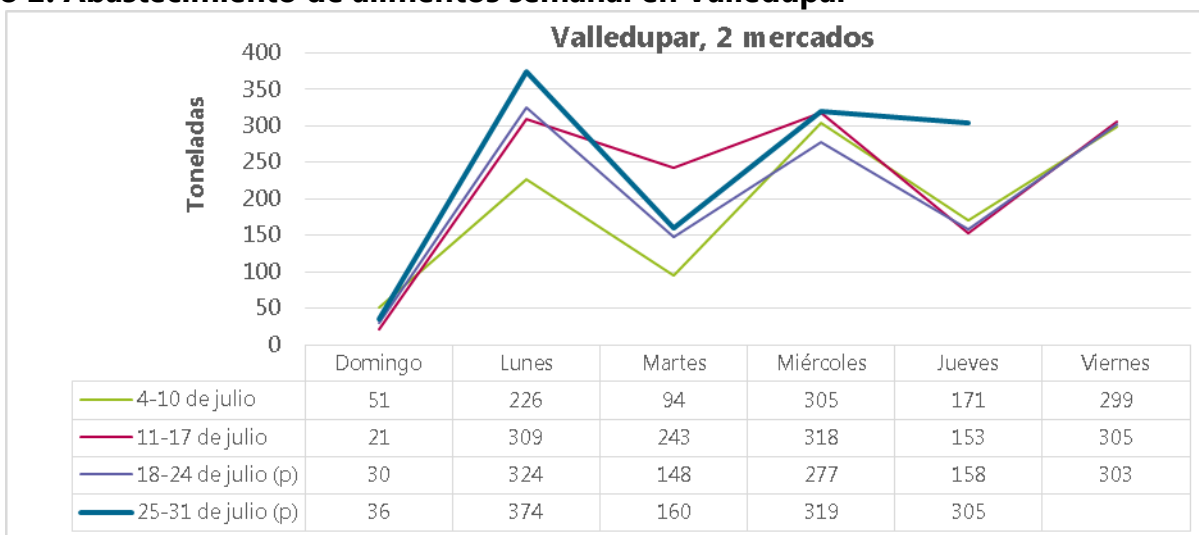


**Gráfico 1. Abastecimiento de alimentos semanal en los mercados mayoristas**



Fuente: DANE-SIPSA  
 p: información provisional.

**Gráfico 2. Abastecimiento de alimentos semanal en Valledupar**



Fuente: DANE-SIPSA.  
 p: información provisional.