

BOLETÍN DIARIO PRECIOS MAYORISTAS

DANE
INFORMACIÓN PARA TODOS



- Para el día de hoy no se llevaron a cabo los mercados de Cartago y Palmira en Valle del Cauca), Ipiales somos todos y Túquerres en Nariño y Arauca.
- En Buenaventura (Valle del Cauca) solo operaron las bodegas que comercializan productos procesados.

VERDURAS Y HORTALIZAS

El Sistema de Información de Precios y Abastecimiento del Sector Agropecuario (SIPSA) registró un aumento en los precios de la habichuela y el pepino cohombro.

En primer lugar, en Cúcuta (Cenabastos) la cotización de la habichuela aumentó 128,07% y el kilo se vendió a \$2.708, debido a la baja oferta del producto que ingresó de Bochalema, Ábrego y Ocaña (Norte de Santander). De igual manera, en Cali (Santa Helena) el precio subió 66,67% por la menor oferta proveniente de Darién, El Cerrito, Pradera, Palmira y Restrepo (Valle del Cauca), en esta central mayorista el kilo se vendió a \$3.333. En Tunja, el incremento tuvo que ver con el menor abastecimiento de la leguminosa proveniente de Garagoa, Guateque y Chinavita (Boyacá), lo que ocasionó un alza en el precio del 65,05% ofreciéndose a \$2.267 el kilo.

Del mismo modo, en la capital de Norte de Santander el precio del pepino cohombro ascendió 100,00% y el kilo se ofreció a \$1.333 a causa de la contracción en la oferta que ingresó de Ocaña y Ábrego (Norte de Santander). A su vez, en Bucaramanga (Centroabastos), la cotización subió 28,70% por la alta demanda del producto que llegó procedente de Zapatoca, Los Santos, San Gil y Piedecuesta (Santander) y Cáchira, (Norte de Santander). Allí el kilo se vendió a \$1.480.

Para continuar, el precio de la zanahoria se incrementó 49,50% en Cúcuta (Cenabastos) ciudad donde el kilo se ofreció a \$2.097. Este comportamiento se explicó porque solo llegó producto de Mutiscua (Norte de Santander) y no ingresó oferta desde La Sabana de Bogotá. En cambio, en Bucaramanga la cotización bajó 45,85% por el mayor abastecimiento que ingresó de Tunja y Samacá (Boyacá) y Simijaca, (Cundinamarca). El kilo entonces se vendió a \$1.929.

Para terminar, en la capital de Santander el precio de la remolacha cayó 49,40% y el kilo se vendió a \$2.125 gracias al mayor volumen de carga que ingresó de Tunja, Samacá, (Boyacá) y Simijaca (Cundinamarca).

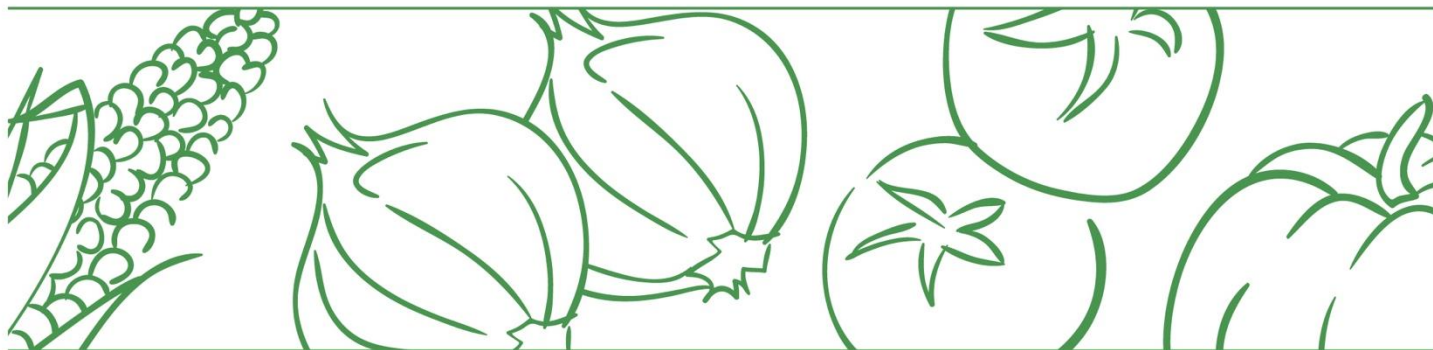


El futuro
es de todos

Gobierno
de Colombia

SIPSA

Sistema de Información de Precios y
Abastecimiento del Sector Agropecuario



FRUTAS FRESCAS

El Sistema de Información de Precios y Abastecimiento del Sector Agropecuario (SIPSA) reportó hoy un alza en las cotizaciones de la manzana royal gala, del tomate de árbol y el banano. Por su parte, el maracuyá y el limón Tahití registraron reducciones en sus precios mayoristas.

En primer lugar, un menor nivel de oferta de manzana royal gala enviada desde los centros de distribución en Bogotá, trajo consigo un alza de 16,98% en las cotizaciones de esta fruta en Pereira (La 41) en donde se transó a \$5.439 el kilo. En la Central Mayorista de Antioquia, en Medellín, este incremento fue de 13,64% y se comercializó a \$6.579 el kilo, debido a una menor disponibilidad de producto importado desde Chile.

Mientras tanto, en Cúcuta (Cenabastos) el precio del tomate de árbol aumentó 28,00% y se vendió a \$3.200 el kilo. Esta alza se dio por una menor oferta de producto proveniente desde el municipio de Fusagasugá (Cundinamarca).

De igual manera, las cotizaciones del banano se incrementaron 27,45% en este centro mayorista, alcanzando los \$2.708 por kilo, debido a un menor ingreso de carga desde Armenia (Quindío).

En contraste, en Cúcuta (Cenabastos), el maracuyá registró una reducción de 32,58% en sus precios mayoristas y se transó a \$2.500 el kilo, gracias a un mayor ingreso de producto desde Saravena (Arauca). En Pereira (La 41), las cotizaciones de esta fruta bajaron 23,36% y se vendió a \$2.733 el kilo, debido un aumento en la oferta de producto proveniente de las zonas de cultivo cercanas a la capital risaraldense y, además, ingresó producto desde La Unión (Valle del Cauca). De igual manera, con la llegada de producto de primera calidad desde Lejanías y Granada (Meta) el precio de este producto se redujo 21,95% en la Central de Abastos de Bogotá (Corabastos) y se negoció a \$4.000 el kilo.

Finalmente, el limón Tahití presentó disminuciones en sus precios mayoristas en Pereira (La 41) y en Medellín (CMA). A la capital del departamento de Risaralda ingresó una mayor cantidad de producto desde las zonas de cultivo en La Unión, en el Valle del Cauca. El precio de este cítrico bajó 26,44% y se transó a \$2.133 el kilo. Mientras tanto, en la Central Mayorista de Antioquia en Medellín se negoció a \$3.425 el kilo, luego de una reducción de 23,89% en sus cotizaciones, pues se presentó un mayor abastecimiento del producto desde el municipio del Espinal (Tolima).



TUBÉRCULOS

Según el SIPSA, durante la jornada bajaron los precios del plátano hartón verde, la papa criolla y de la yuca. En contraste, subieron las cotizaciones de la papa negra y el plátano guineo.

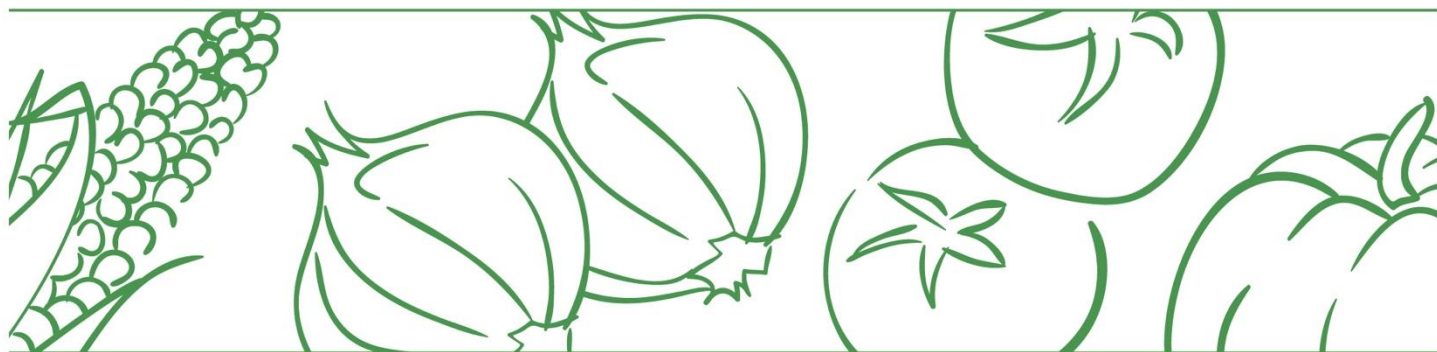
Con relación al precio del plátano hartón verde los comerciantes informaron que la cotización disminuyó 27,49% en el mercado de Corabastos en Bogotá como respuesta a la mayor oferta que llegó desde Lejanías y San Martín (Meta), razón por la que el kilo se comercializó a \$2.638. Del mismo modo, a Medellín llegó una mayor cantidad del producto desde Anserma, La Merced y Aguadas (Caldas), Quinchía (Risaralda) y Andes (Antioquia); por lo que la cotización de este producto cayó 22,58%, transándose el kilo a \$1.200. En Cali (Santa Helena) descendió la cotización un 20,93% ante el mayor ingreso de esta variedad de plátano desde el municipio de Caicedonia (Valle del Cauca) y Armenia (Quindío); el kilo se negoció a \$5.667.

Respecto a la papa criolla, en Ibagué (La 21) bajó el precio 36,21% donde el kilo se cotizó a \$2.073 por el aumento en el abastecimiento desde Fusagasugá (Cundinamarca) y Cajamarca (Tolima). En Bucaramanga, a su vez, el kilo se vendió a \$2.000, un 30,43% menos, debido al aumento en la llegada de carga de Tona (Santander); Pamplona y Silos (Norte de Santander) y Simijaca (Cundinamarca).

En cuanto a la yuca, en el mercado de Cenabastos en Cúcuta el precio descendió 45,21% a causa de la mayor llegada de este producto procedente de Tibú (Norte de Santander). En esta central mayorista el kilo se transó a \$1.333.

Por el contrario, la cotización mayorista de la papa negra se incrementó 42,86% en Medellín (CMA), donde el kilo se ofreció a \$4.000 como consecuencia a la mayor demanda mayorista del tubérculo sumado a la reducción en el ingreso desde San Pedro de los Milagros y La Unión (Antioquia) y Villapinzón (Cundinamarca). Mientras que en Bogotá (Corabastos) ascendió el precio 17,14% debido al menor nivel de oferta procedente de Zipaquirá, Facatativá, Subachoque y Villapinzón (Cundinamarca). En la capital del país el kilo se comercializó a \$2.050.

Para finalizar, en la Central Mayorista de Antioquia la cotización del plátano guineo registró un alza del 16,67% y el kilo se transó a \$700, ya que se incrementó la demanda del producto que ingresó procedente de Andes (Antioquia) y Quinchía (Risaralda).



ABASTECIMIENTO DE ALIMENTOS

Comportamiento del abastecimiento

Ante la coyuntura actual del país generada por el paro nacional, y con el fin de tener mayor oportunidad en la entrega de resultados, el DANE adelanta la difusión de la información con datos provisionales de abastecimiento. Es importante resaltar que se seguirán surtiendo diferentes procesos de validación hasta tener los resultados de carácter definitivo, los cuales serán publicados el viernes de cada semana.

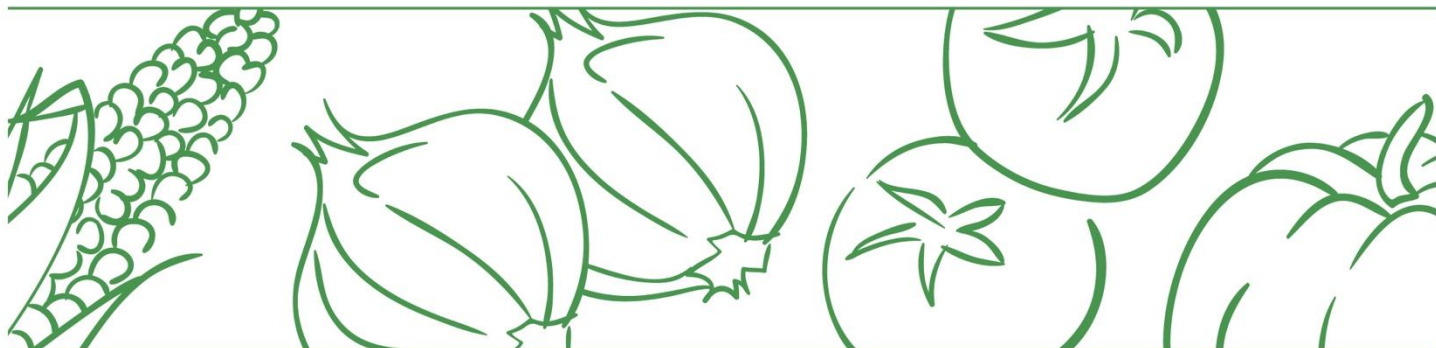
En cuanto al abastecimiento se presenta información diaria del ingreso de alimentos a los mercados mayoristas, teniendo en cuenta la programación de la cobertura del Sipsa_A.

Cuadro 1. Abastecimiento de alimentos en toneladas que ingresaron a los mercados mayoristas del 6 al 10 de mayo*

Mercado mayorista	06/05/2021	07/05/2021	08/05/2021	09/05/2021	10/05/2021
Armenia, Mercar	156	348	113	0	347
Barranquilla, Barranquillita	1.286	568	0	928	986
Barranquilla, Granabastos	256	137	0	0	260
Bogotá, D.C., Corabastos	4.760	6.630	1.822	2.635	6.855
Bogotá, D.C., Paloquemao	108	116	174	0	105
Bogotá, D.C., Plaza Las Flores	62	45	194	0	232
Bogotá, D.C., Plaza Samper Mendoza	92	117	0	0	186
Bucaramanga, Centroabastos	857	1.732	1.336	227	1.687
Cali, Cavasa	0	0	0	0	0
Cali, Santa Helena	98	373	142	0	328
Cartagena, Bazurto	787	254	0	738	557
Cúcuta, Cenabastos	743	743	604	141	846
Cúcuta, La Nueva Sexta	44	68	60	0	64
Ibagué, Plaza La 21	79	109	120	0	88
Ipiales (Nariño), Centro de acopio	0	0	0	0	0
Manizales, Centro Galerías	266	167	0	0	233
Medellín, Central Mayorista de Antioquia	1.819	2.280	1.843	0	1.839
Medellín, Plaza Minorista "José María Villa"	518	462	492	0	259
Montería, Mercado del Sur	144	164	0	0	210
Neiva, Surabastos	153	49	74	0	295
Pasto, El Potrerillo	102	0	292	0	178
Pereira, Mercasa	119	54	0	0	146
Popayán, Plaza de mercado del barrio Bolívar	63	89	0	0	125

BOLETÍN DIARIO PRECIOS MAYORISTAS

DANE
INFORMACIÓN PARA TODOS



Santa Marta (Magdalena)	101	100	0	0	163
Sincedejo, Nuevo Mercado	117	106	0	203	125
Tunja, Complejo de Servicios del Sur	151	51	0	186	648
Valledupar, Mercabastos	90	117	0	116	162
Valledupar, Mercado Nuevo	69	37	0	0	82
Villavicencio, CAV	462	74	400	175	56
Total	13.501	14.989	7.666	5.347	17.064

Fuente: DANE-SIPSA. Cálculos: SIPSA

*Datos provisionales

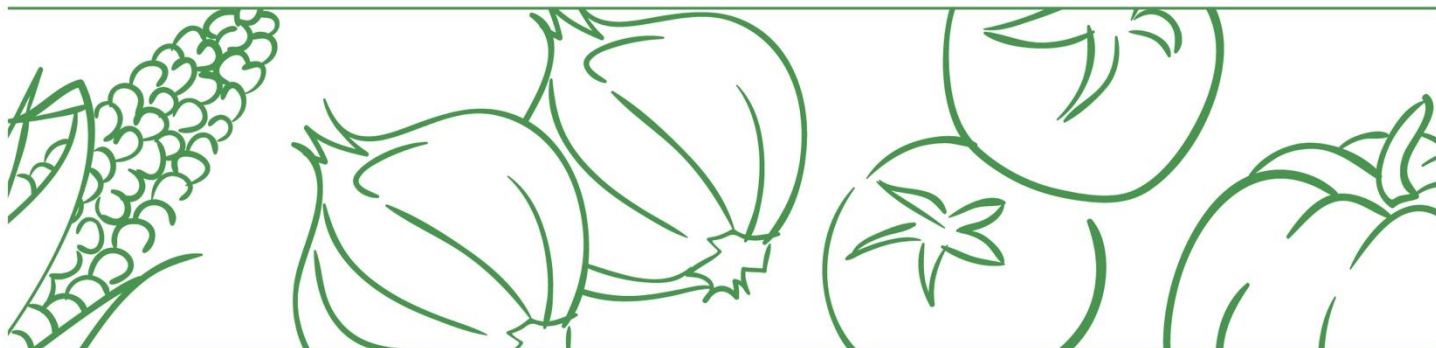
A continuación, se presenta información del abastecimiento hasta el lunes 10 de mayo y se compara con los cuatro lunes anteriores, teniendo en cuenta la programación de Sipsa_A.

Cuadro 2. Abastecimiento de alimentos en toneladas que ingresaron a los mercados mayoristas, lunes de las últimas 4 semanas*

Fuentes	19/04/2021	26/04/2021	03/05/2021	10/05/2021	Variación 10 mayo frente al 3 mayo
Armenia, Mercar	637	688	381	347	-8,9%
Barranquilla, Barranquillita	692	975	876	986	12,5%
Barranquilla, Granabastos	538	421	274	260	-5,4%
Bogotá, D.C., Corabastos	7.605	8.188	3.982	6.855	72,1%
Bogotá, D.C., Paloquemao	139	104	146	105	-27,8%
Bogotá, D.C., Plaza Las Flores	109	116	61	232	280,9%
Bogotá, D.C., Plaza Samper Mendoza	102	84	92	186	101,4%
Bucaramanga, Centroabastos	2.066	2.303	1.417	1.687	19,1%
Cali, Cavasa	461	708	0	0	-
Cali, Santa Helena	1.256	1.546	0	328	-
Cartagena, Bazurto	381	537	368	557	51,2%
Cúcuta, Cenabastos	1.245	1.256	980	846	-13,7%
Cúcuta, La Nueva Sexta	126	66	141	64	-54,3%
Ibagué, Plaza La 21	207	121	52	88	69,8%
Ipiales (Nariño), Centro de acopio	172	405	2	0	-100,0%
Manizales, Centro Galerías	443	349	156	233	49,8%
Medellín, Central Mayorista de Antioquia	2.659	2.195	1.791	1.839	2,7%
Medellín, Plaza Minorista "José María Villa"	300	263	426	259	-39,2%
Montería, Mercado del Sur	196	268	295	210	-28,7%
Neiva, Surabastos	442	387	175	295	68,6%
Pasto, El Potrerillo	479	536	306	178	-41,8%
Pereira, Mercasa	518	672	51	146	184,2%
Popayán, Plaza de mercado del barrio Bolívar	227	160	89	125	41,3%
Santa Marta (Magdalena)	188	192	184	163	-11,5%

BOLETÍN DIARIO PRECIOS MAYORISTAS

DANE
INFORMACIÓN PARA TODOS



Sincelejo, Nuevo Mercado	245	241	108	125	15,4%
Tunja, Complejo de Servicios del Sur	856	766	610	648	6,2%
Valledupar, Mercabastos	209	261	193	162	-16,2%
Valledupar, Mercado Nuevo	128	87	184	82	-55,6%
Villavicencio, CAV	61	44	57	56	-2,5%
Total	22.689	23.942	13.399	17.064	27,4%

Fuente: DANE-SIPSA. Cálculos: SIPSA

*Datos provisionales

El acopio a los mercados mayoristas para el lunes 10 de mayo de 2021 aumentó en un 27,4% con respecto al lunes anterior, 3 de mayo. Entre las centrales que más incrementaron su ingreso se encuentran Santa Helena en Cali, Corabastos en Bogotá, Centroabastos en Bucaramanga, Bazurto en Cartagena y Plaza Las Flores en Bogotá. Es importante anotar que el mercado de Santa Helena en Cali es el primer mercado regular que se realiza desde el 28 de abril.

Frente al día anterior, es decir del domingo 9 de mayo al lunes 10 de mayo, el aprovisionamiento de alimentos creció un 219,1%; pasando de 5.347 toneladas a 17.064 toneladas.



El futuro
es de todos

Gobierno
de Colombia

SIPSA

Sistema de Información de Precios y
Abastecimiento del Sector Agropecuario

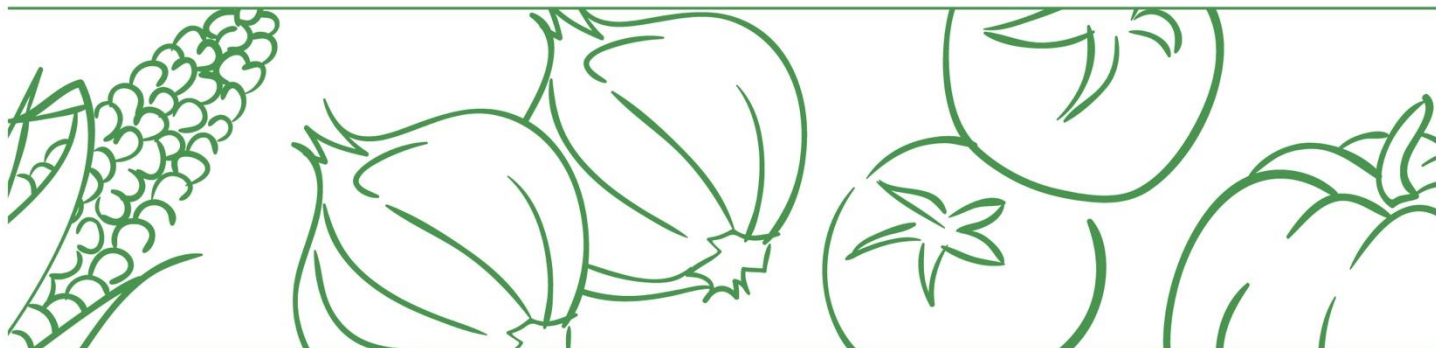
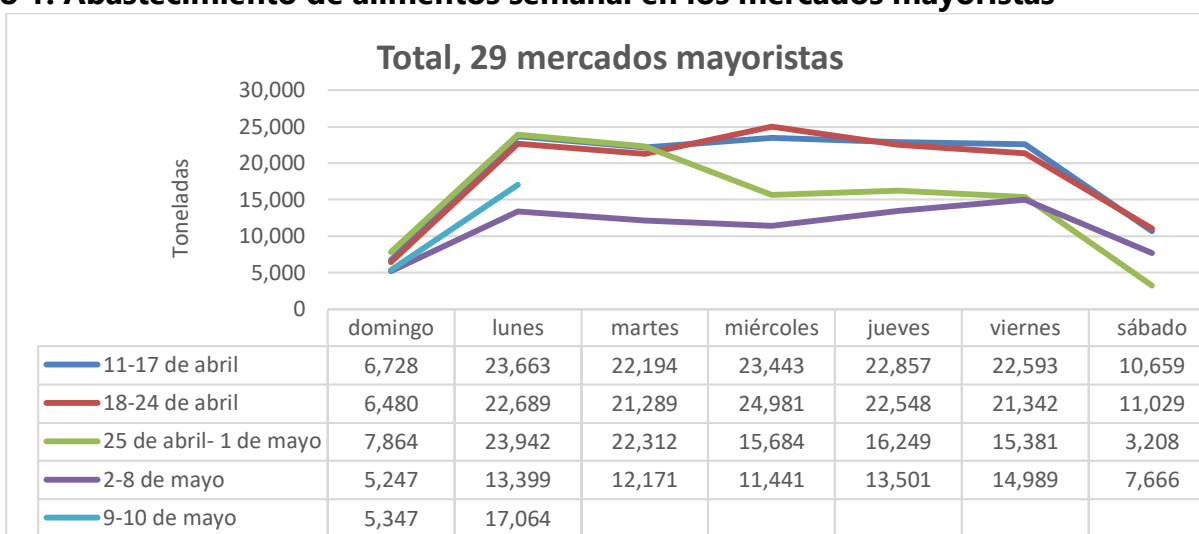
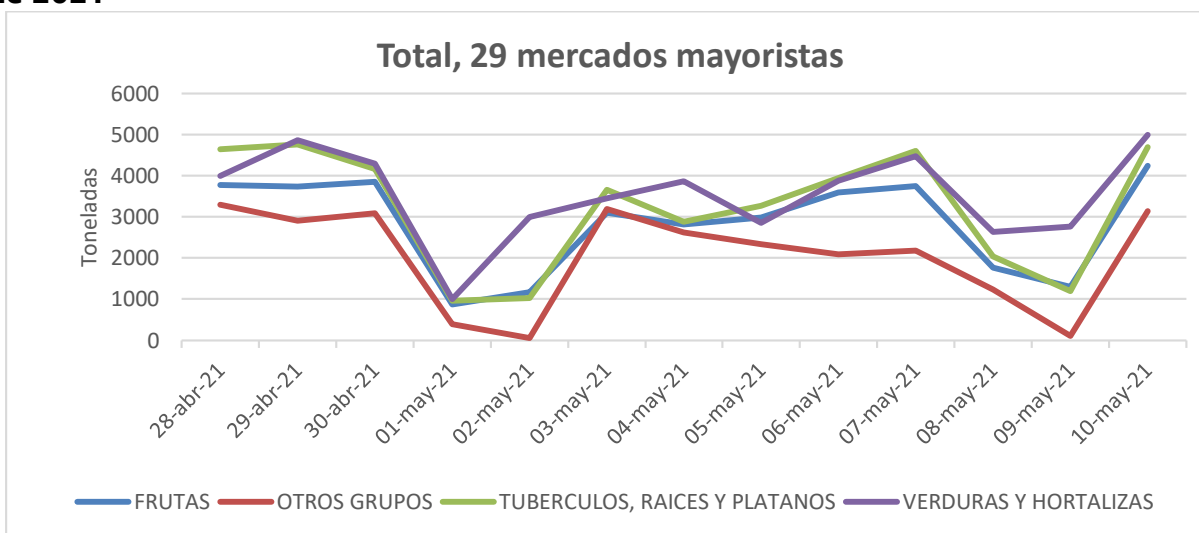


Gráfico 1. Abastecimiento de alimentos semanal en los mercados mayoristas



Fuente: DANE-SIPSA

Gráfico 2. Abastecimiento por grupo de alimentos en los mercados mayoristas desde el 28 de abril de 2021



Fuente: DANE-SIPSA

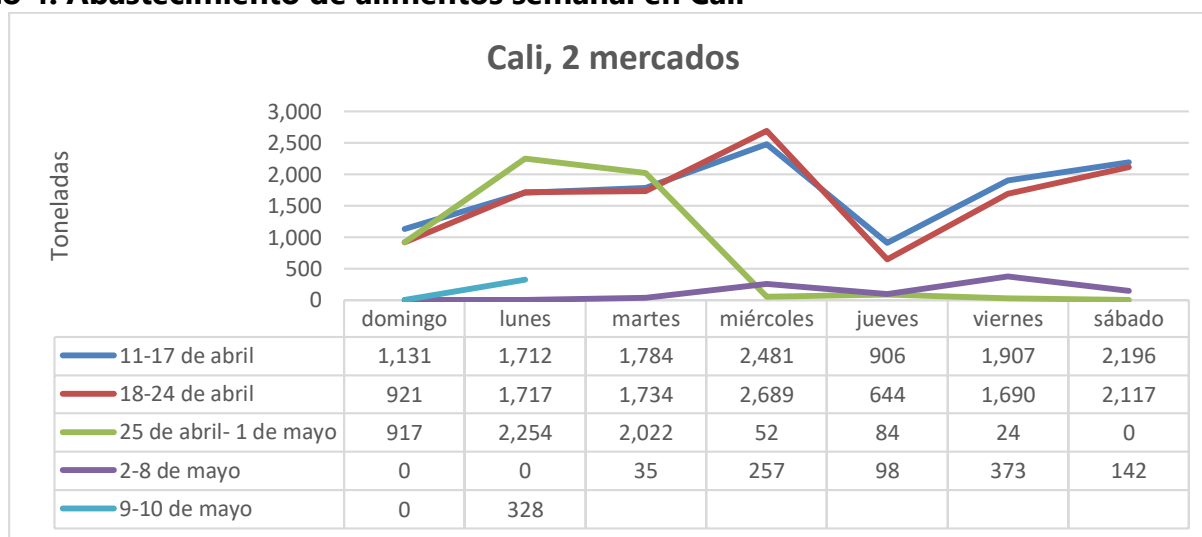


Gráfico 3. Abastecimiento de alimentos semanal en Bogotá



Fuente: DANE-SIPSA.

Gráfico 4. Abastecimiento de alimentos semanal en Cali



Fuente: DANE-SIPSA.

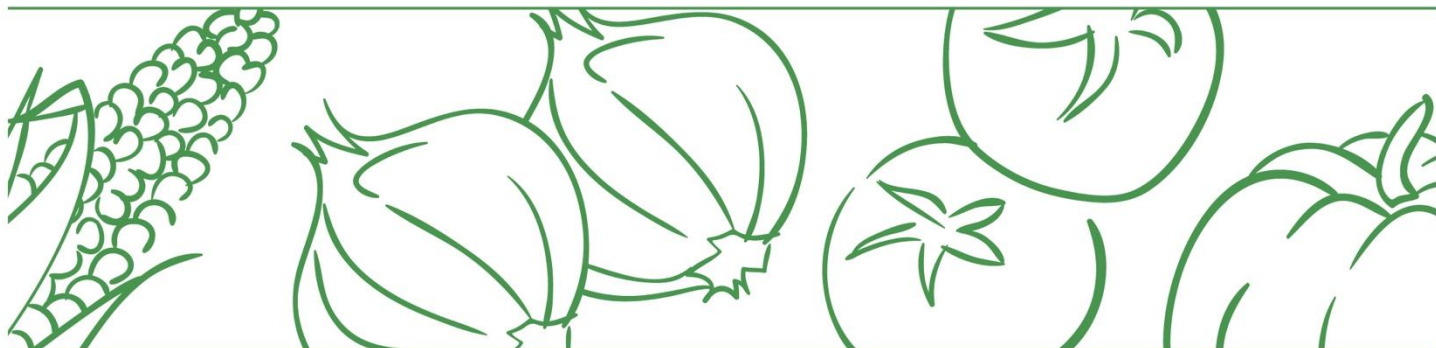
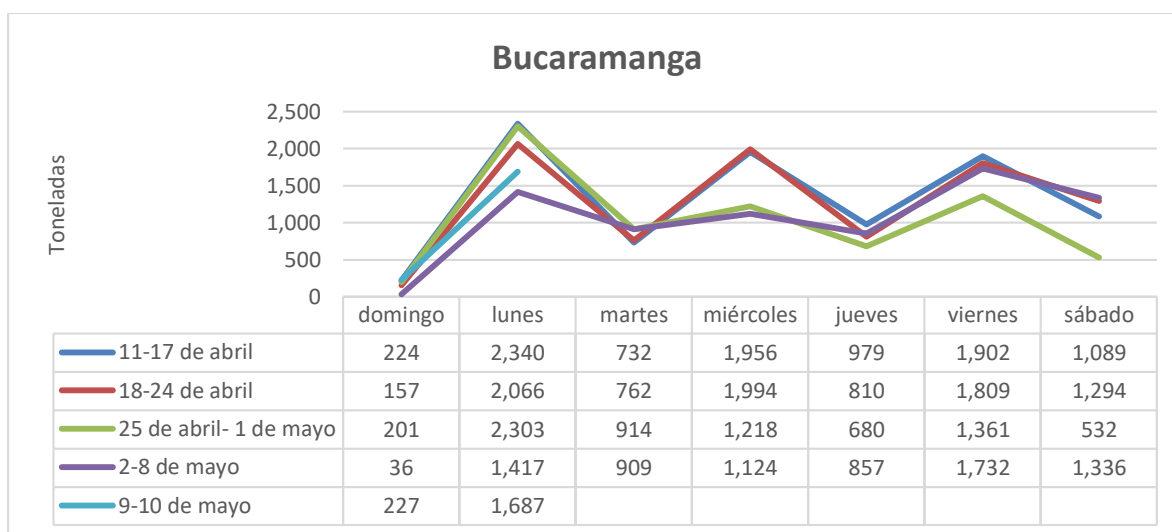


Gráfico 5. Abastecimiento de alimentos semanal en Bucaramanga



Fuente: DANE-SIPSA.