

BOLETÍN DIARIO

PRECIOS MAYORISTAS

DANE
INFORMACIÓN PARA TODOS



- Para el día de hoy no se llevaron a cabo el mercado de Túquerres en Nariño.

VERDURAS Y HORTALIZAS

El Sistema de Información de Precios y Abastecimiento del Sector Agropecuario (SIPSA) registró durante esta jornada un descenso en las cotizaciones mayoristas de la cebolla cabezona blanca, la zanahoria, la habichuela y el tomate.

En Sincelejo, un mayor nivel de oferta de cebolla cabezona blanca enviada desde el municipio de Cota (Cundinamarca) hizo que descendiera la cotización 37,98% en donde se transó el kilo a \$2.000. En Valledupar, este descenso fue de 29,41% y el kilo se comercializó a \$2.400 debido a una menor disponibilidad de producto desde las zonas de cultivo del Altiplano Cundiboyacense. Mientras tanto, en Barraquilla bajó el precio 22,16% y se cotizó el kilo a \$2.950 como respuesta a la llegada de abastecimiento desde Tunja (Boyacá).

Así mismo, en Valledupar el precio de la zanahoria cayó 30,36% y se vendió a \$2.708 el kilo, tendencia que fue resultado de una mayor oferta proveniente de las zonas de producción del Altiplano Cundiboyacense. A su vez, en Barranquilla la cotización bajó 29,07% ya que se contó con ingreso de esta hortaliza desde Tunja (Boyacá); el kilo se ofreció a \$2.379 en la capital del Atlántico.

En el caso de la habichuela, el precio tuvo una disminución del 27,97% en Medellín (CMA) y el kilo se transó a \$1.063 ya que se contó con oferta de esta leguminosa desde Marinilla, El Santuario y El Carmen de Viboral (Antioquia). En Valledupar, la cotización bajó 21,05% debido a la mayor llegada del producto desde el municipio de Rionegro (Santander); el kilo se negoció a \$1.875 en esta central mayorista.

Con relación al tomate, en Montería el precio presentó un descenso del 30,00% y el kilo se comercializó a \$3.150 gracias al aumento en las actividades de cosechas en la región del oriente antioqueño y también al ingreso de producto desde Ocaña (Norte de Santander), lo que generó un mayor abastecimiento.

Por su parte, en la Central de Abastos de Villavicencio la cotización de la cebolla junca tuvo un incremento del 69,57% ya que continúa alto el costo de fletes del transporte del producto desde Aquitania (Boyacá); el kilo se ofreció a \$3.250.





FRUTAS FRESCAS

El SIPSA reportó descensos en los precios mayoristas de la mora de Castilla, del maracuyá y del limón Tahití. Por el contrario, las cotizaciones del banano se incrementaron en la jornada de hoy.

Con relación a la mora de Castilla, su precio bajó 27,89% en Sincelejo y el kilo se ofreció a \$3.533 debido a la intensificación de las recolecciones en La Ceja y Guarne (Antioquia). De igual manera, se presentaron reducciones del 22,83% en Montería y del 20,00% en Valledupar, vendiéndose el kilo a \$3.550 y a \$4.000, respectivamente. Esto obedeció en la capital de Córdoba a las mayores labores de cosechas en La Unión y La Ceja (Antioquia); mientras que en la capital de Cesar fue producto del aumento del volumen de cosecha en Piedecuesta (Santander). Sin embargo, en Medellín el kilo se transó a \$2.800, un 16,67% más ya que se contó con una reducida oferta desde los municipios de Aguadas (Caldas), Granada y La Ceja (Antioquia).

En Villavicencio (CAV) la cotización del maracuyá se redujo 35,71% como resultado del incremento del volumen de carga que llegó desde Lejanías, Acacías, Guamal, Granada y Villavicencio (Meta); allí el precio por kilo se fijó a \$2.475. Y en Bogotá D.C. (Corabastos), ante el incremento de carga de primera de calidad proveniente de Lejanías y Granada (Meta), el kilo de esta fruta se negoció a \$3.013, lo que refleja una disminución del 24,69%.

Por su parte, el precio del limón Tahití bajó en tres centrales del país, entre ellas Pereira (Mercasa) en donde el precio por kilo fue \$2.667, un 24,88% menos, dado el aumento del abastecimiento procedente de Viterbo (Caldas) y de la zona rural de la capital risaraldense. Así mismo, la cotización de este cítrico disminuyó 16,67% en Cartagena (Bazurto) como consecuencia del incremento de la oferta desde Lebrija y Girón (Santander); el kilo se vendió a \$3.500.

En contraste, la baja en la producción en Pereira (Risaralda) y la alta demanda por la fruta llevaron a que el kilo de banano en el mercado de Mercasa, en Pereira, se comercializara a \$1.311, un 11,11% más que la jornada anterior. En Villavicencio (CAV) el alza fue del 10,09% por lo que el kilo se fijó a \$1.200 debido a los altos costos de los fletes del transporte de la fruta desde Armenia (Quindío) y el departamento de Antioquia.



TUBÉRCULOS

El Sistema de Información de Precios y Abastecimiento del Sector Agropecuario (SIPSA) reportó reducciones en los precios de la arracacha, la yuca y el plátano guineo. Mientras tanto, la papa negra presentó alzas en sus cotizaciones.

Una mayor oferta de arracacha en Medellín (CMA) ocasionó una reducción del 33,33% en sus precios mayoristas, negociándose a \$1.000 el kilo de este producto proveniente de San Vicente de Ferrer (Antioquia). Así mismo, en Valledupar (Mercabastos) se registró una disminución de 19,35% en las cotizaciones de este tubérculo y se transó a \$2.500 el kilo gracias a un aumento en la carga ingresada desde las zonas de cultivo del Altiplano Cundiboyacense.

Por otro lado, el precio de la yuca bajó 24,00% en Pereira (Mercasa) en donde se vendió a \$760 el kilo debido a un incremento de la producción en la zona rural de la capital risaraldense. En Villavicencio (CAV), una mayor oferta de producto de primera calidad proveniente de las zonas de cultivo de El Castillo, Lejanías y Granada (Meta) ocasionó una reducción de 21,21% en los precios de este tubérculo que se vendió a \$1.083 por kilo.

De igual manera, en Medellín (CMA) el plátano guineo se cotizó a \$600 el kilo, una reducción de 14,29% en sus precios mayoristas. Esto se dio a un mayor ingreso de carga desde Aguadas, Anserma, La Merced (Caldas) y Quinchía (Risaralda).

En contraste, en Montería se registró un incremento de 42,86% en las cotizaciones de la papa negra, alcanzando los \$4.000 por kilo. Este aumento se dio por un menor ingreso de carga desde las zonas de cultivo del departamento de Boyacá y una mayor demanda por parte de los compradores. Así mismo, en Villavicencio (CAV) el aumento en los costos de transporte desde las zonas de producción hasta la central de abastos ocasionó un incremento de 24,32% en los precios de este producto que se transó a \$2.300 por kilo.



ABASTECIMIENTO DE ALIMENTOS

Comportamiento del abastecimiento

Ante la coyuntura actual del país generada por el paro nacional, y con el fin de tener mayor oportunidad en la entrega de resultados, el DANE adelanta la difusión de la información con datos provisionales de abastecimiento. Es importante resaltar que se seguirán surtiendo diferentes procesos de validación hasta tener los resultados de carácter definitivo, los cuales serán publicados el viernes de cada semana.

En cuanto al abastecimiento se presenta información diaria del ingreso de alimentos a los mercados mayoristas, teniendo en cuenta la programación de la cobertura del Sipsa_A.

BOLETÍN DIARIO PRECIOS MAYORISTAS

DANE
INFORMACIÓN PARA TODOS



Cuadro 1. Abastecimiento de alimentos en toneladas que ingresaron a los mercados mayoristas del 6 al 11 de mayo*

Mercado mayorista	6/05/2021	7/05/2021	8/05/2021	9/05/2021	10/05/2021	11/05/2021
Armenia, Mercar	156	348	113	0	347	127
Barranquilla, Barranquillita	1.286	568	0	928	986	1.474
Barranquilla, Granabastos	256	137	0	0	260	347
Bogotá, D.C., Corabastos	4.760	6.630	1.822	2.635	6.855	8.455
Bogotá, D.C., Paloquemao	108	116	174	0	105	144
Bogotá, D.C., Plaza Las Flores	62	45	194	0	232	116
Bogotá, D.C., Plaza Samper Mendoza	92	117	0	0	186	173
Bucaramanga, Centroabastos	857	1.732	1.336	227	1.687	852
Cali, Cavasa	0	0	0	0	0	59
Cali, Santa Helena	98	373	142	0	328	323
Cartagena, Bazurto	787	254	0	738	557	547
Cúcuta, Cenabastos	743	743	604	141	846	797
Cúcuta, La Nueva Sexta	44	68	60	0	64	166
Ibagué, Plaza La 21	79	109	120	0	88	120
Ipiales (Nariño), Centro de acopio	0	0	0	0	0	0
Manizales, Centro Galerías	266	167	0	0	233	237
Medellín, Central Mayorista de Antioquia	1.819	2.280	1.843	0	1.839	2.938
Medellín, Plaza Minorista "José María Villa"	518	462	492	0	259	663
Montería, Mercado del Sur	144	164	0	0	210	133
Neiva, Surabastos	153	49	74	0	295	95
Pasto, El Potrerillo	102	0	292	0	178	0
Pereira, Mercasa	119	54	0	0	146	358
Popayán, Plaza de mercado del barrio Bolívar	63	89	0	0	125	144
Santa Marta (Magdalena)	101	100	0	0	163	183
Sincelejo, Nuevo Mercado	117	106	0	203	125	118
Tunja, Complejo de Servicios del Sur	151	51	0	186	648	551
Valledupar, Mercabastos	90	117	0	116	162	121
Valledupar, Mercado Nuevo	69	37	0	0	82	76
Villavicencio, CAV	462	74	400	175	56	521
Total general	13.501	14.989	7.666	5.347	17.064	19.837

Fuente: DANE-SIPSA. Cálculos: SIPSA

*Datos provisionales



El futuro
es de todos

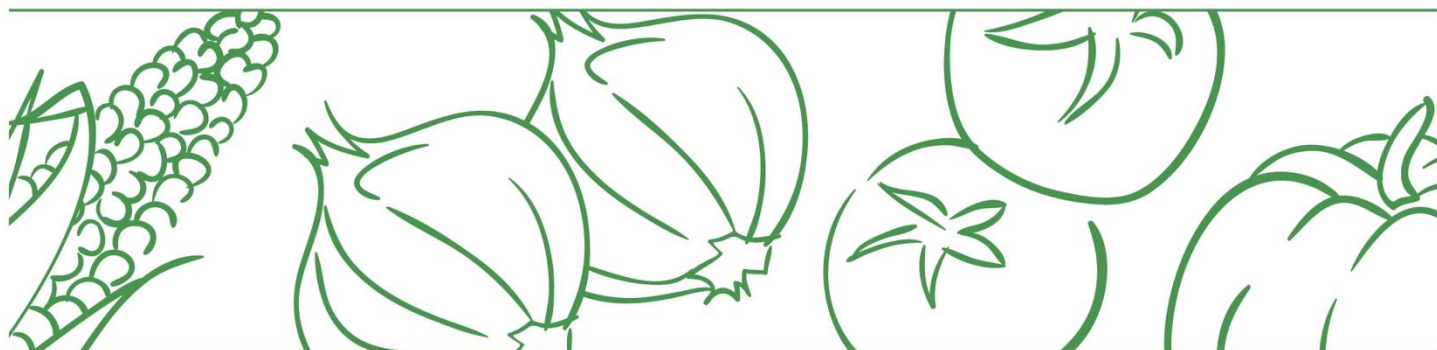
Gobierno
de Colombia

SIPSA

Sistema de Información de Precios y
Abastecimiento del Sector Agropecuario

BOLETÍN DIARIO PRECIOS MAYORISTAS

DANE
INFORMACIÓN PARA TODOS



A continuación, se presenta información del abastecimiento hasta el martes 11 de mayo y se compara con los tres martes anteriores, teniendo en cuenta la programación de Sipsa_A.

El acopio a los mercados mayoristas para el martes 11 de mayo de 2021 aumentó en 63,0% con respecto al martes anterior, 4 de mayo. Entre las centrales que más incrementaron su ingreso se encuentran Mercasa en Pereira, la Plaza de mercado del barrio Bolívar en Popayán, Corabastos en Bogotá y Santa Helena en Cali.

Frente al día anterior, es decir del lunes 10 de mayo al martes 11 de mayo, el aprovisionamiento de alimentos creció 16,3%; pasando de 17.064 a 19.837 toneladas.

Cuadro 2. Abastecimiento de alimentos en toneladas que ingresaron a los mercados mayoristas martes de las últimas 4 semanas*

Mercado mayorista	20/04/2021	27/04/2021	4/05/2021	11/05/2021	Variación 11 mayo frente al 4 mayo
Armenia, Mercar	220	251	105	127	20,5%
Barranquilla, Barranquillita	1.469	1.345	980	1.474	50,3%
Barranquilla, Granabastos	424	613	277	347	25,4%
Bogotá, D.C., Corabastos	8.075	7.419	3.641	8.455	132,2%
Bogotá, D.C., Paloquemao	154	111	157	144	-8,1%
Bogotá, D.C., Plaza Las Flores	93	162	57	116	103,3%
Bogotá, D.C., Plaza Samper Mendoza	123	132	146	173	18,5%
Bucaramanga, Centroabastos	762	914	907	852	-6,1%
Cali, Cavasa	1.445	1.723	0	59	
Cali, Santa Helena	289	298	35	323	821,6%
Cartagena, Bazurto	716	746	487	547	12,1%
Cúcuta, Cenabastos	748	827	473	797	68,3%
Cúcuta, La Nueva Sexta	99	99	98	166	69,9%
Ibagué, Plaza La 21	311	233	102	120	17,0%
Ipiales (Nariño), Centro de acopio	134	51	0	0	
Manizales, Centro Galerías	266	349	104	237	127,3%
Medellín, Central Mayorista de Antioquia	2.991	3.216	2.502	2.938	17,4%
Medellín, Plaza Minorista "José María Villa"	627	781	528	663	25,5%
Montería, Mercado del Sur	89	112	127	133	4,8%
Neiva, Surabastos	282	375	66	95	43,9%
Pereira, Mercasa	571	793	57	358	533,1%
Popayán, Plaza de mercado del barrio Bolívar	242	239	32	144	352,4%

BOLETÍN DIARIO PRECIOS MAYORISTAS

DANE
INFORMACIÓN PARA TODOS

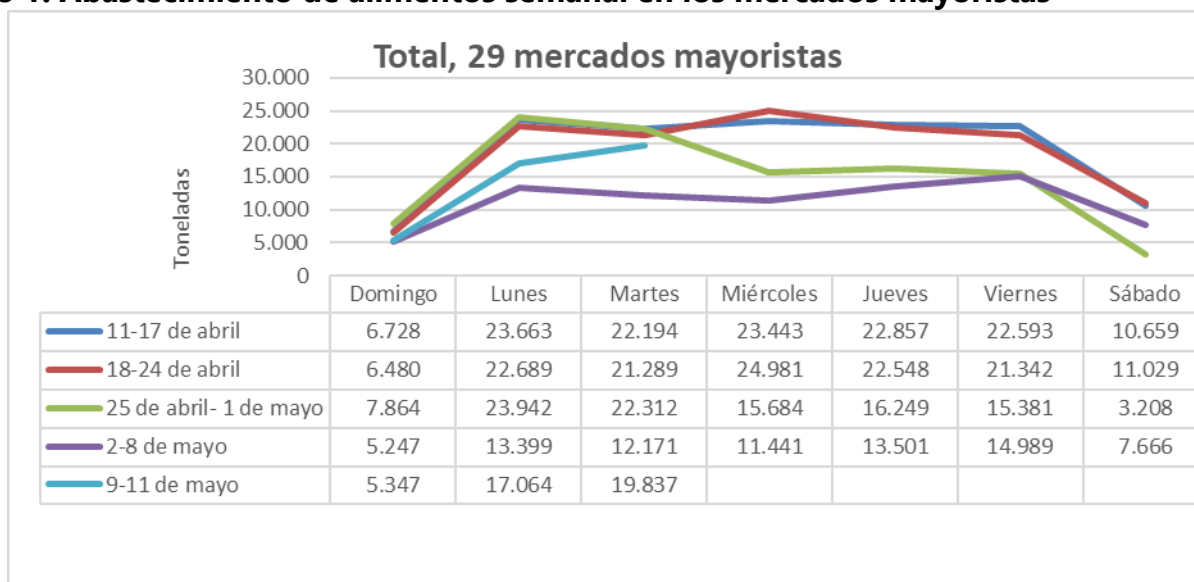


Mercado mayorista	20/04/2021	27/04/2021	4/05/2021	11/05/2021	Variación 11 mayo frente al 4 mayo
Santa Marta (Magdalena)	166	143	141	183	29,8%
Sincelejo, Nuevo Mercado	139	159	152	118	-22,1%
Tunja, Complejo de Servicios del Sur	307	571	263	551	109,6%
Valledupar, Mercabastos	70	101	87	121	39,6%
Valledupar, Mercado Nuevo	90	131	121	76	-37,2%
Villavicencio, CAV	389	416	526	521	-1,0%
Total	21.289	22.312	12.171	19.837	63,0%

Fuente: DANE-SIPSA. Cálculos: SIPSA

*Datos provisionales

Gráfico 1. Abastecimiento de alimentos semanal en los mercados mayoristas



Fuente: DANE-SIPSA



El futuro
es de todos

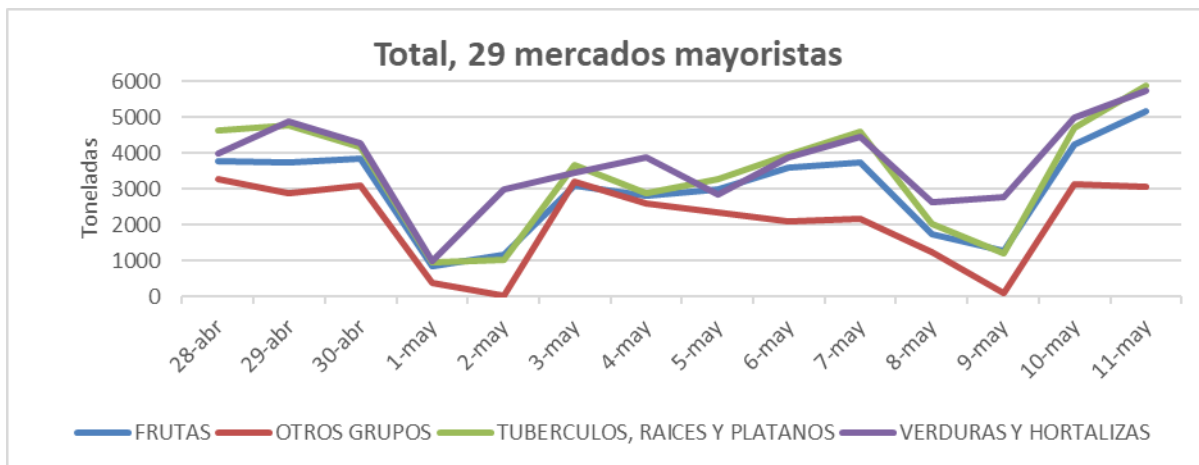
Gobierno
de Colombia

SIPSA

Sistema de Información de Precios y
Abastecimiento del Sector Agropecuario

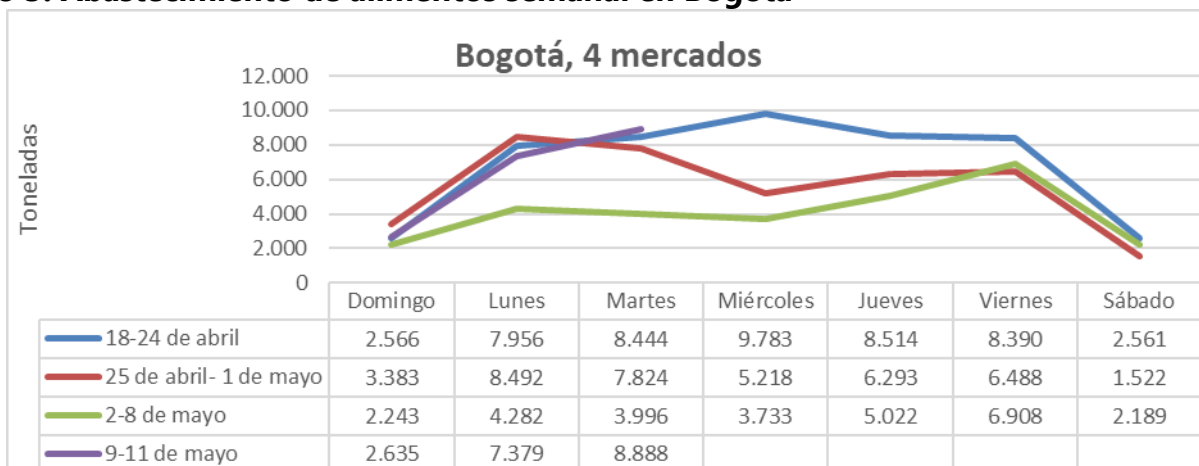


Gráfico 2. Abastecimiento por grupo de alimentos en los mercados mayoristas desde el 28 de abril de 2021



Fuente: DANE-SIPSA

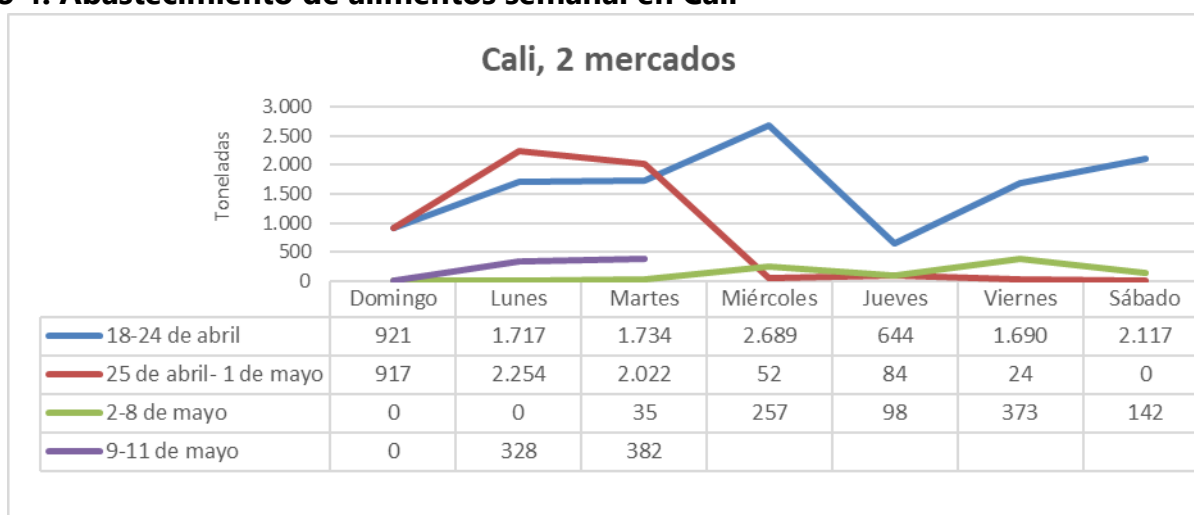
Gráfico 3. Abastecimiento de alimentos semanal en Bogotá



Fuente: DANE-SIPSA.

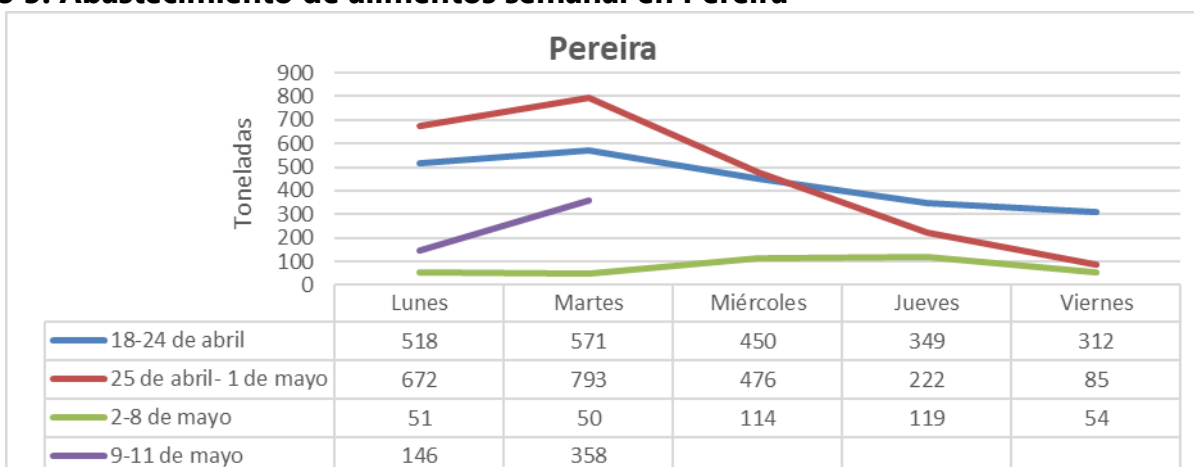


Gráfico 4. Abastecimiento de alimentos semanal en Cali



Fuente: DANE-SIPSA.

Gráfico 5. Abastecimiento de alimentos semanal en Pereira



Fuente: DANE-SIPSA.