

BOLETÍN DIARIO PRECIOS MAYORISTAS

DANE
INFORMACIÓN PARA TODOS



- Para el día de hoy no se llevaron a cabo los mercados de Cavasa en Cali e Ipiales somos todos.

VERDURAS Y HORTALIZAS

El Sistema de Información de Precios y Abastecimiento del Sector Agropecuario (SIPSA) comunicó que subieron los precios del pepino cohombro y la habichuela mientras que los de la cebolla junca bajaron.

En Neiva (Surabastos), el precio del pepino cohombro ascendió un 44,23% y el kilo se ofreció a \$1.500. Este comportamiento se explicó por la baja producción de este alimento originario del Algeciras y Rivera (Huila). Al mismo tiempo, la cotización subió 30,00% en Manizales, lugar donde el kilo se vendió a \$1.300; debido a una reducción de la oferta proveniente de las zonas productivas de Chinchiná y Manizales (Caldas). En Pasto, el incremento fue del 15,38% y el kilo se comercializó a \$1.500 porque desde El Peñol (Nariño), también se distribuyó producto hacia la capital del Valle del Cauca.

A su vez, en Bogotá la cotización de la habichuela subió 34,83% ofreciéndose el kilo a \$3.333. El aumento se produjo por el poco ingreso de la verdura desde Fómeque, San Bernardo y Venecia (Cundinamarca). En Pasto, el kilo se ofreció a \$1.900, un 26,67% más, por la menor oferta del alimento proveniente de El Peñol (Nariño).

En contraste, el precio de la cebolla junca bajó en Manizales ya que el producto está en plena cosecha en el municipio de Villamaría (Caldas), por lo que el kilo se ofreció a \$1.560, un 35,00% menos que la jornada anterior. También en Bucaramanga el precio descendió un 21,67% y el kilo se ofreció a \$1.102; ya que el clima favoreció la recolección en los cultivos regionales de la capital risaraldense.

En Pasto, el precio de la arveja verde en vaina aumentó 51,04% por la poca carga que ingresó de Ipiales (Nariño) desde donde se reportaron salidas hacia Cali. El kilo entonces se comercializó a \$3.625. Por su parte, en Neiva (Surabastos) el kilo se ofreció a \$11.413, un 10,83% menos porque se incrementó el abastecimiento procedente de Ibagué (Tolima) y Algeciras (Huila).

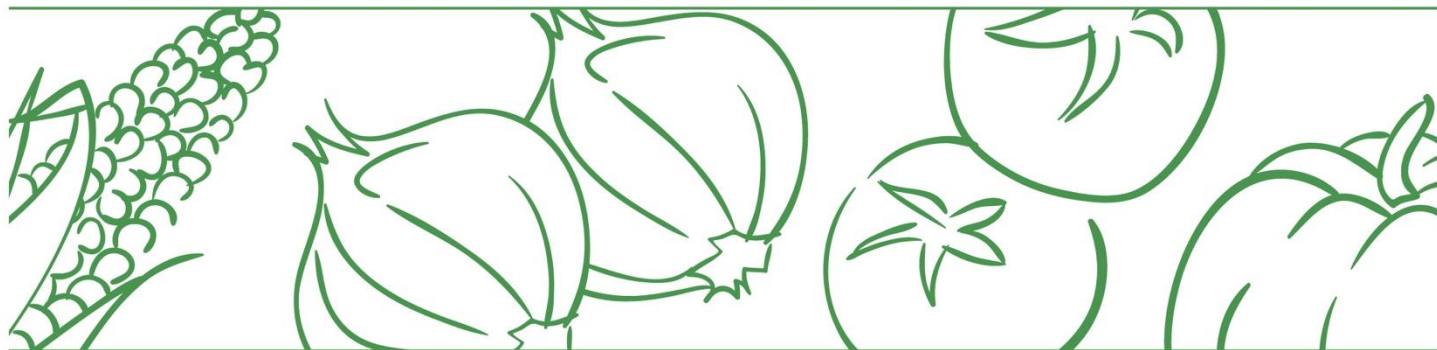


El futuro
es de todos

Gobierno
de Colombia

SIPSA

Sistema de Información de Precios y
Abastecimiento del Sector Agropecuario



FRUTAS FRESCAS

El Sistema de Información de Precios y Abastecimiento del Sector Agropecuario (SIPSA), reportó una disminución en las cotizaciones del lulo, el maracuyá y la piña. En contraste, aumentó el precio de la manzana royal gala

En la jornada de hoy, la cotización del lulo cayó 25,56% en Bogotá (Corabastos), y el kilo se negoció a \$3.350 debido al buen ingreso de producto de primera calidad desde las zonas de Gigante y Garzón (Huila). En Pereira (La 41) el kilo se transó a \$2.800, registrando una disminución en el precio del 17,65% por el aumento de las actividades de recolección desde Anserma (Caldas) y San José (Risaralda). En Medellín (CMA), el precio descendió 16,18% como consecuencia del buen abastecimiento de la fruta procedente de Urrao (Antioquia), razón por la cual el kilo se comercializó a \$2.850. También la cotización bajó 12,50% en Neiva (Surabastos), debido a la mayor oferta del alimento que ingresó desde Colombia y Algeciras (Huila), transándose el kilo a \$2.333.

Para continuar, en Pasto el precio del maracuyá disminuyó 22,67%; este comportamiento obedeció a la buena producción de cosechas desde El Peñol (Nariño); allí, el kilo se transó a \$1.611. A su vez, en Manizales se registró una reducción del 19,30% y el kilo se ofreció a \$2.300, debido al buen volumen de carga desde las zonas productivas de Manizales y Neira (Caldas) y Turbo (Antioquia).

En Bogotá (Corabastos), se registró un descenso en el precio de la piña del 16,80% por la llegada de una mayor cantidad de producto desde los cultivos regionales de Bucaramanga y Lebrija (Santander), motivo por el cual el kilo se vendió a \$1.044. Igualmente, en Pereira (La 41) la cotización descendió 12,50% negociándose el kilo a \$1.400 debido al aumento en las recolecciones desde la zona rural de la capital risaraldense.

En contraste, el precio de la manzana royal gala subió 20,00% en Bucaramanga (Centroabastos), donde el kilo se vendió a \$6.600, comportamiento originado por la poca oferta de producto procedente de Chile, ante el represamiento de carga en el puerto de Buenaventura debido al paro nacional.



TUBÉRCULOS

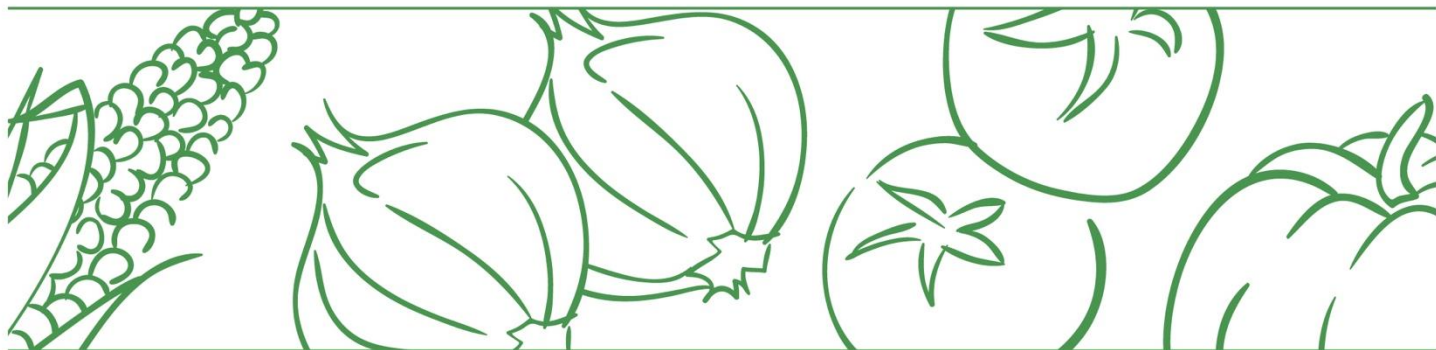
El Sistema de Información de Precios y Abastecimiento del Sector Agropecuario (SIPSA) reportó hoy una disminución en las cotizaciones del plátano hartón verde, la papa criolla, la yuca y la arracacha.

La cotización del plátano hartón verde en Neiva (Surabastos), tuvo una disminución del 44,93%, porque hubo mayor abastecimiento en la central mayorista debido al aumento en la producción procedente de Garzón y Palermo (Huila), razón por la cual se cotizó el kilo a \$1.267. A su vez, en Bucaramanga (Centroabastos), se registró una baja del 41,12% en sus precios mayoristas, quedando en \$1.472 el kilo, esta tendencia se dio porque se contó con un aumento en la oferta de producto desde Saravena (Arauca). Por su parte, en Tunja se presentó un descenso del precio del 16,00% y se transó el kilo a \$1.750, debido a la buena producción de cosechas que llegaron desde los municipios de Tame (Arauca) y Granada (Meta).

Por otro lado, el precio de la papa criolla en Tunja tuvo una disminución de 33,90%, como resultado del ingreso de un mayor volumen de carga desde los municipios de Paipa, Soracá, Samacá y Chivatá en Boyacá, razón por la cual el kilo se ofertó en \$1.300. Igualmente, en Manizales se presentó un mayor ingreso de carga desde Bogotá D.C., por lo que su precio bajó en un 28,49% transándose el kilo a \$1.268. En Medellín (CMA), debido a que se presentó una menor demanda y mayor oferta del producto de primera calidad procedente de La Unión y Sonsón (Antioquia), su precio tuvo una reducción del 15,79% y el kilo se transó a \$1.600.

La yuca presentó una disminución de 19,62% en sus precios mayoristas en Bucaramanga (Centroabastos), en donde se comercializó el kilo a \$1.268, tendencia que se dio como resultado del buen ingreso del tubérculo desde Yondó (Antioquia) y Tierralta (Córdoba). También, en Bogotá (Corabastos) el precio bajó en un 19,44%, debido al mayor abastecimiento del alimento procedente de Lejanías, Granada y San Martín (Meta), negociándose el kilo a \$1.813.

Finalmente, el precio de la arracacha en Tunja disminuyó un 20,21% ofertándose el kilo en \$1.042, por el buen ingreso de producto desde los municipios de Boyacá, Ramiriquí y Ciénega (Boyacá).



ABASTECIMIENTO DE ALIMENTOS

Comportamiento del abastecimiento

Ante la coyuntura actual del país generada por el paro nacional, y con el fin de tener mayor oportunidad en la entrega de resultados, el DANE adelanta la difusión de la información con datos provisionales de abastecimiento. Es importante resaltar que se seguirán surtiendo diferentes procesos de validación hasta tener los resultados de carácter definitivo, los cuales serán publicados el viernes de cada semana.

En cuanto al abastecimiento se presenta información diaria del ingreso de alimentos a los mercados mayoristas, teniendo en cuenta la programación de la cobertura del Sipsa_A.

BOLETÍN DIARIO PRECIOS MAYORISTAS

DANE
INFORMACIÓN PARA TODOS



Cuadro 1. Abastecimiento de alimentos en toneladas que ingresaron a los mercados mayoristas del 6 al 12 de mayo*

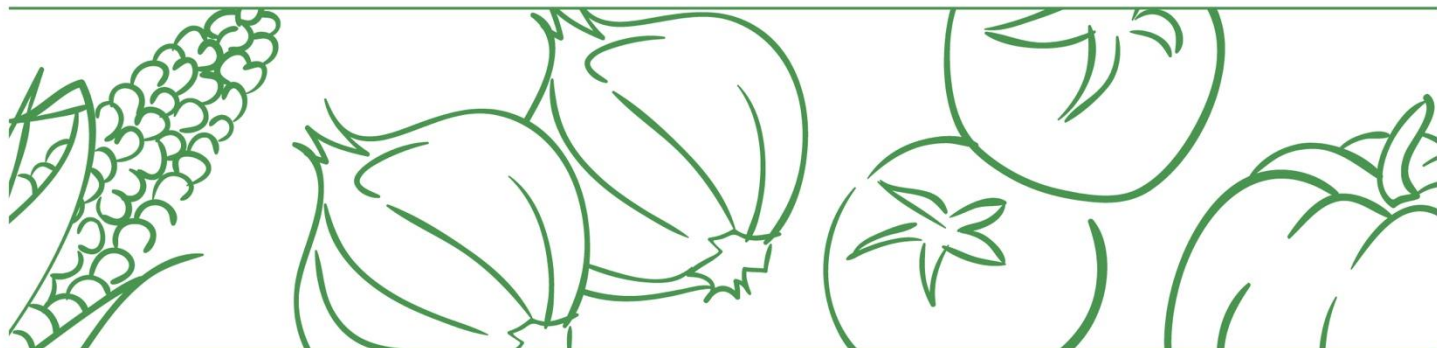
Mercado mayorista	6/05/2021	7/05/2021	8/05/2021	9/05/2021	10/05/2021	11/05/2021	12/05/2021
Armenia, Mercar	156	348	113	0	347	127	350
Barranquilla, Barranquillita	1.286	568	0	928	986	1.474	635
Barranquilla, Granabastos	256	137	0	0	260	347	166
Bogotá, D.C., Corabastos	4.760	6.630	1.822	2.635	6.855	8.455	7.722
Bogotá, D.C., Paloquemao	108	116	174	0	105	144	95
Bogotá, D.C., Plaza Las Flores	62	45	194	0	232	116	110
Bogotá, D.C., Plaza Samper Mendoza	92	117	0	0	186	173	72
Bucaramanga, Centroabastos	857	1.732	1.336	227	1.687	852	2.340
Cali, Cavasa	0	0	0	0	0	59	114
Cali, Santa Helena	98	373	142	0	328	323	689
Cartagena, Bazurto	787	254	0	738	557	547	333
Cúcuta, Cenabastos	743	743	604	141	846	797	1.118
Cúcuta, La Nueva Sexta	44	68	60	0	64	166	76
Ibagué, Plaza La 21	79	109	120	0	88	120	0
Ipiales (Nariño), Centro de acopio	0	0	0	0	0	0	0
Manizales, Centro Galerías	266	167	0	0	233	237	277
Medellín, Central Mayorista de Antioquia	1.819	2.280	1.843	0	1.839	2.938	2.437
Medellín, Plaza Minorista "José María Villa"	518	462	492	0	259	663	535
Montería, Mercado del Sur	144	164	0	0	210	133	207
Neiva, Surabastos	153	49	74	0	295	95	503
Pasto, El Potrerillo	102	0	292	0	178	0	189
Pereira, Mercasa	119	54	0	0	146	358	250
Popayán, Plaza de mercado del barrio Bolívar	63	89	0	0	125	144	121
Santa Marta (Magdalena)	101	100	0	0	163	183	137
Sincelejo, Nuevo Mercado	117	106	0	203	125	118	210
Tunja, Complejo de Servicios del Sur	151	51	0	186	648	551	669
Valledupar, Mercabastos	90	117	0	116	162	121	184
Valledupar, Mercado Nuevo	69	37	0	0	82	76	79
Villavicencio, CAV	462	74	400	175	56	521	129
Total	13.501	14.989	7.666	5.347	17.064	19.837	19.748

Fuente: DANE-SIPSA. Cálculos: SIPSA

*Datos provisionales

BOLETÍN DIARIO PRECIOS MAYORISTAS

DANE
INFORMACIÓN PARA TODOS



A continuación, se presenta información del abastecimiento hasta el miércoles 12 de mayo y se compara con los tres martes anteriores, teniendo en cuenta la programación de Sipsa_A.

El acopio a los mercados mayoristas para el miércoles 12 de mayo de 2021 disminuyó en 20,9% con respecto al miércoles 21 de abril. Entre las centrales que más redujeron su ingreso se encuentran Corabastos en Bogotá, Cavasa y Santa Helena en Cali, El Potrerillo en Pasto y Complejo de Servicios del Sur en Tunja.

Frente al día anterior, es decir del martes 11 de mayo al miércoles 12 de mayo, el aprovisionamiento de alimentos disminuyó un 0,4%; pasando de a 19.837 a 19.748 toneladas.

Cuadro 2. Abastecimiento de alimentos en toneladas que ingresaron a los mercados mayoristas miércoles de las últimas 4 semanas*

Mercados Mayoristas	14/04/2021	21/04/2021	28/04/2021	5/05/2021	12/05/2021 (p)	Variación 12 mayo frente al 21 abril
Armenia, Mercar	475	528	555	294	350	-33,7%
Barranquilla, Barranquillita	677	658	650	591	635	-3,6%
Barranquilla, Granabastos	167	126	210	235	166	31,8%
Bogotá, D.C., Corabastos	8.699	9.475	4.864	3.479	7.722	-18,5%
Bogotá, D.C., Paloquemao	52	82	112	112	95	15,7%
Bogotá, D.C., Plaza Las Flores	124	154	123	61	110	-28,2%
Bogotá, D.C., Plaza Samper Mendoza	111	72	119	81	72	-1,0%
Bucaramanga, Centroabastos	1.956	1.994	1.218	1.124	2.340	17,4%
Cali, Cavasa	1.271	1.231	6	89	114	-90,7%
Cali, Santa Helena	1.210	1.459	46	168	689	-52,8%
Cartagena, Bazurto	352	394	420	256	333	-15,3%
Cúcuta, Cenabastos	908	1.291	940	420	1.118	-13,4%
Cúcuta, La Nueva Sexta	70	117	73	43	76	-35,4%
Ipiales (Nariño), Centro de acopio	64	43	0	0	0	-100,0%
Manizales, Centro Galerías	293	277	260	182	277	0,2%
Medellín, Central Mayorista de Antioquia	2.608	2.648	2.453	2.141	2.437	-7,9%
Medellín, Plaza Minorista "José María Villa"	516	561	537	494	535	-4,7%
Montería, Mercado del Sur	216	252	202	155	207	-17,7%
Neiva, Surabastos	360	290	169	139	503	73,6%
Pasto, El Potrerillo	724	631	453	186	189	-70,0%
Pereira, Mercasa	578	450	476	114	250	-44,4%
Popayán, Plaza de mercado del barrio Bolívar	355	388	331	52	121	-68,7%
Santa Marta (Magdalena)	157	199	168	91	137	-31,0%

BOLETÍN DIARIO PRECIOS MAYORISTAS

DANE
INFORMACIÓN PARA TODOS

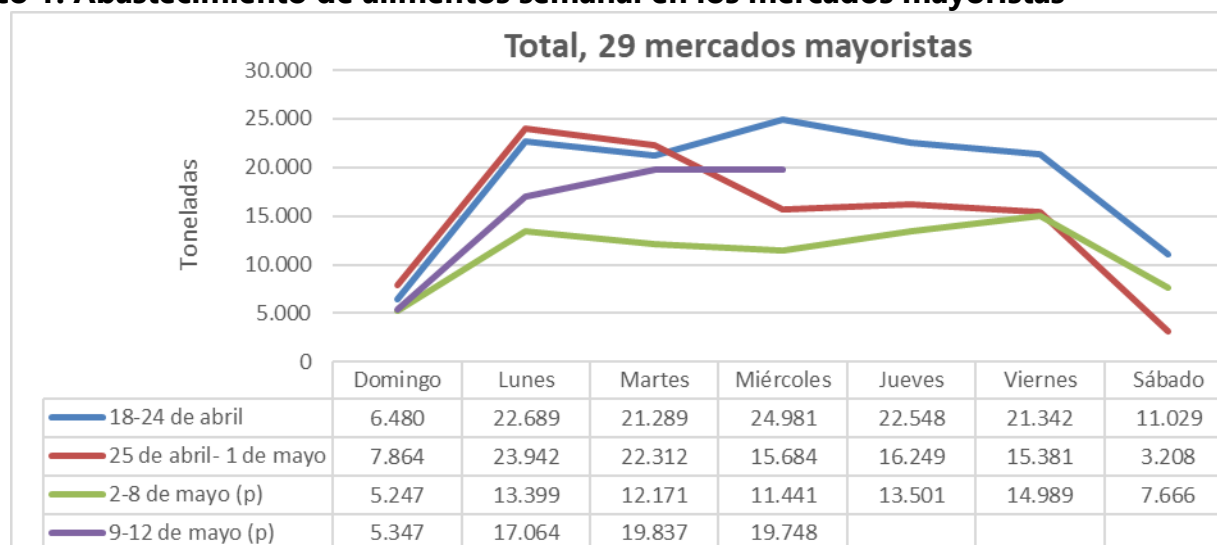


Mercados Mayoristas	14/04/2021	21/04/2021	28/04/2021	5/05/2021	12/05/2021 (p)	Variación 12 mayo frente al 21 abril
Sincelejo, Nuevo Mercado	186	162	234	89	210	29,7%
Tunja, Complejo de Servicios del Sur	854	1.013	598	582	669	-34,0%
Valledupar, Mercabastos	146	159	154	66	184	15,4%
Valledupar, Mercado Nuevo	100	83	110	26	79	-4,7%
Villavicencio, CAV	216	247	202	170	129	-47,9%
Total	23.443	24.981	15.684	11.441	19.748	-20,9%

Fuente: DANE-SIPSA. Cálculos: SIPSA

*Datos provisionales

Gráfico 1. Abastecimiento de alimentos semanal en los mercados mayoristas



Fuente: DANE-SIPSA



El futuro
es de todos

Gobierno
de Colombia

SIPSA

Sistema de Información de Precios y
Abastecimiento del Sector Agropecuario

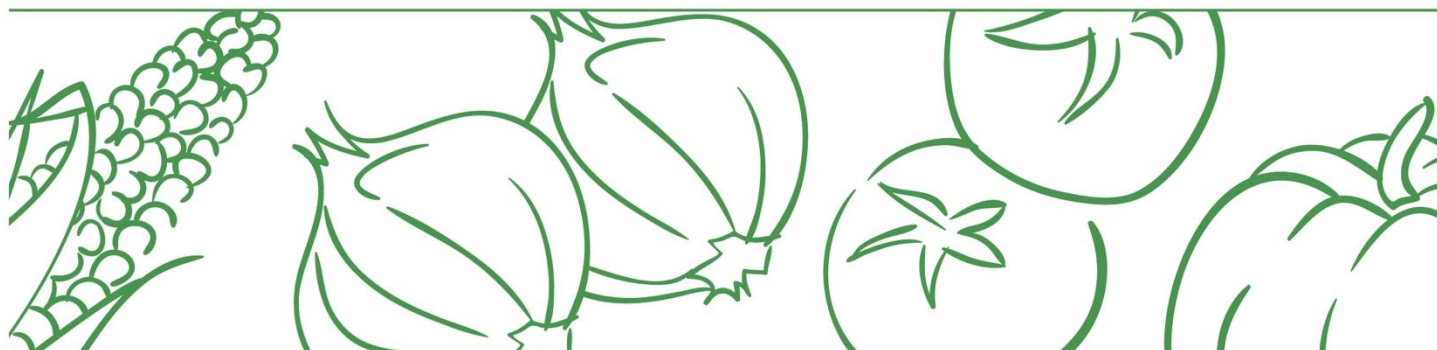
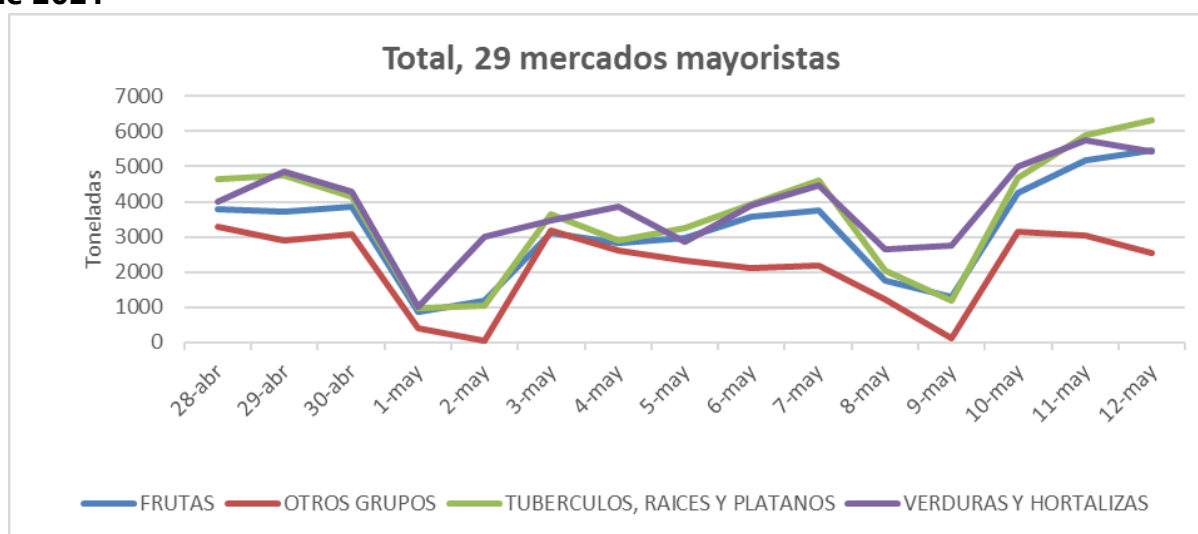
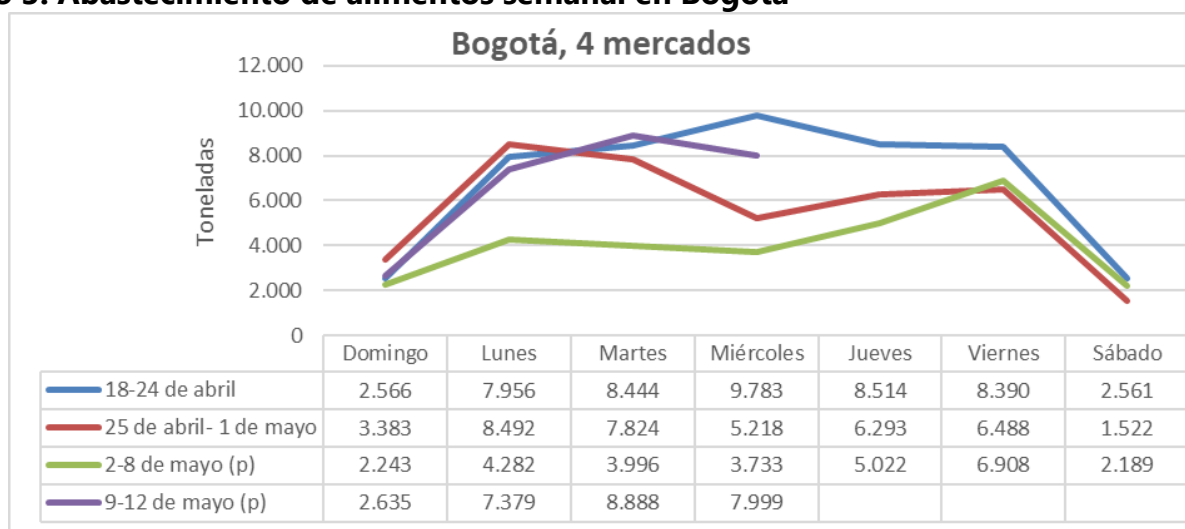


Gráfico 2. Abastecimiento por grupo de alimentos en los mercados mayoristas desde el 28 de abril de 2021



Fuente: DANE-SIPSA

Gráfico 3. Abastecimiento de alimentos semanal en Bogotá



Fuente: DANE-SIPSA

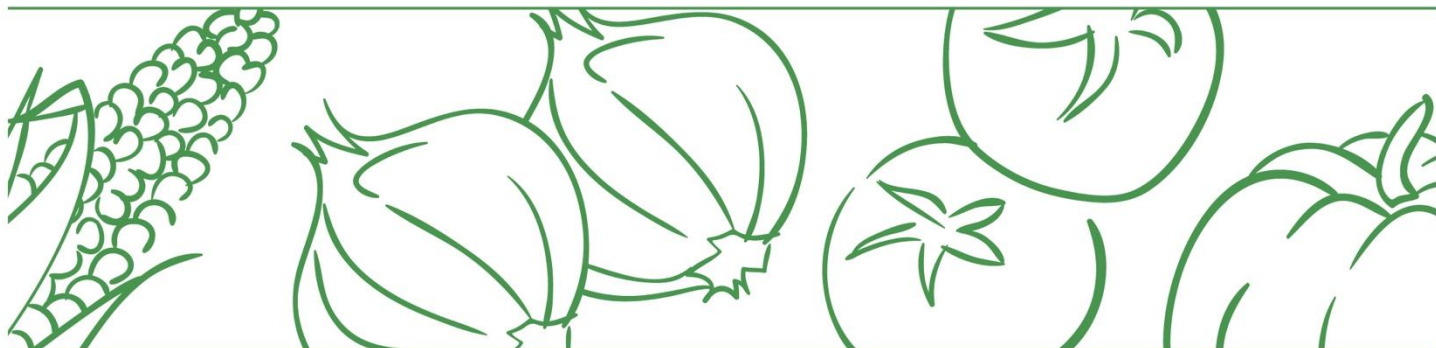
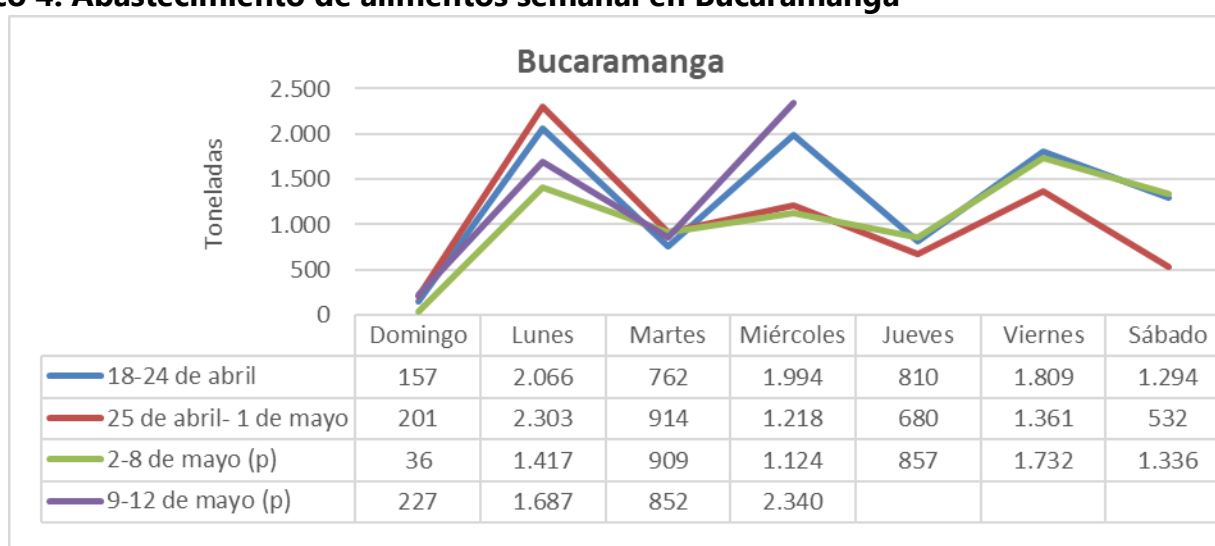
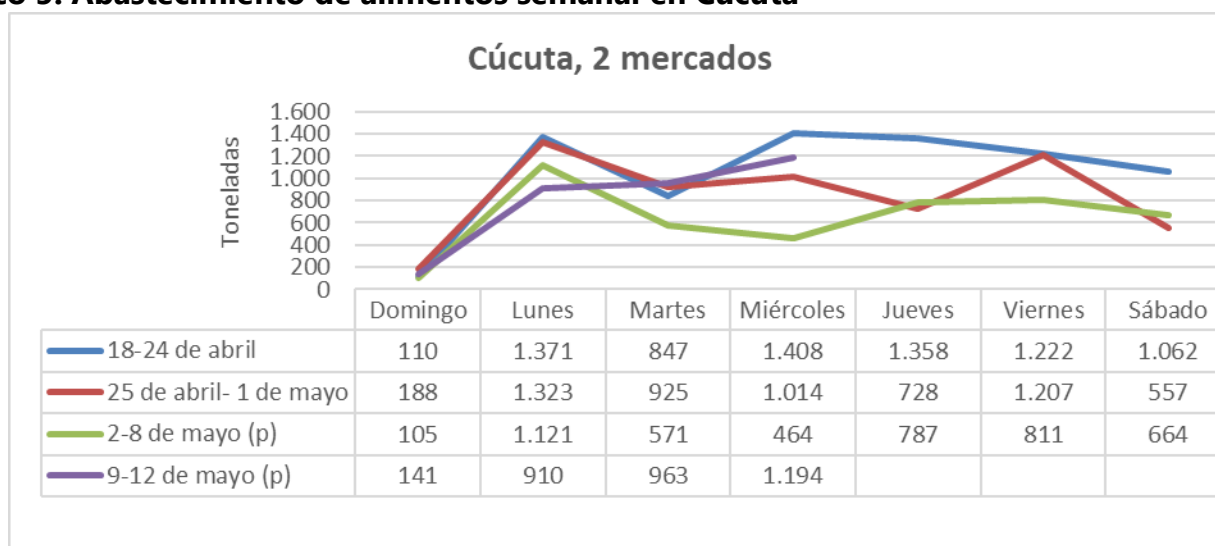


Gráfico 4. Abastecimiento de alimentos semanal en Bucaramanga



Fuente: DANE-SIPSA.

Gráfico 5. Abastecimiento de alimentos semanal en Cúcuta



Fuente: DANE-SIPSA.