

BOLETÍN DIARIO PRECIOS MAYORISTAS

DANE
INFORMACIÓN PARA TODOS



- Para el día de hoy no se llevaron a cabo los mercados de Cartago, Palmira (Valle del Cauca) e Ipiales somos todos (Nariño).

VERDURAS Y HORTALIZAS

El Sistema de Información de Precios y Abastecimiento del Sector Agropecuario (SIPSA) comunicó este martes un descenso en los precios del pepino cohombro, la remolacha y la cebolla cabezona blanca; mientras que la arveja verde en vaina tuvo un alza en su cotización.

En Manizales, la cotización de pepino cohombro cayó 30,77% debido al inicio de nuevas cosechas en Neira y Chinchiná (Caldas). En esta central mayorista el kilo se comercializó a \$900. Al mismo tiempo, en Medellín (CMA), la cotización disminuyó 22,50% y el kilo se comercializó a \$1.550 por el mayor ingreso de este alimento oriundo de Yolombó, Ciudad Bolívar y Dabeiba (Antioquia) y Ocaña (Norte de Santander). Del mismo modo, en Ibagué el precio descendió un 12,16% y el kilo se ofreció a \$1.733 por mayor oferta desde Neiva (Huila) y Cajamarca (Tolima).

En Bucaramanga la remolacha bajo 34,78% en su cotización por la mayor oferta que ingresó de Tunja y Samacá (Boyacá) por lo que el kilo se transó por \$1.350. En Neiva (Surabastos) el descenso fue del 20,00% y el kilo se ofreció a \$1.280 por la mayor disponibilidad de este alimento originario de La Sabana de Bogotá.

La cebolla cabezona blanca bajó 33,11% en Manizales y el kilo se ofreció a \$1.650 porque ingresó un mayor volumen de carga desde Bogotá D.C. De manera similar, en Cali (Santa Helena) su precio se redujo 32,38% y el kilo se comercializó a 2.865; gracias a la mayor producción de este bulbo originario de Bogotá y Sogamoso (Boyacá).

En cambio, el precio de la arveja verde en vaina subió en Bucaramanga, Bogotá y en la Central Mayorista de Antioquia. Por ejemplo, en Bucaramanga el incremento fue del 20,43% y el kilo se comercializó a \$7.075 por el bajo nivel de recolección en los cultivos de Ocaña (Norte de Santander) y San Gil (Santander).

De igual manera el precio de la zanahoria subió 55,36% en el mercado de Medellín y el kilo se transó a \$1.208 porque las lluvias afectaron la recolección en San Pedro de los Milagros, Marinilla y El Santuario (Antioquia). En cambio, en Cúcuta (Cenabastos) la cotización disminuyó 29,92% por la amplia oferta procedente de Mutiscua (Norte de Santander) y La Sabana de Bogotá. Allí el kilo se transó a \$1.236.

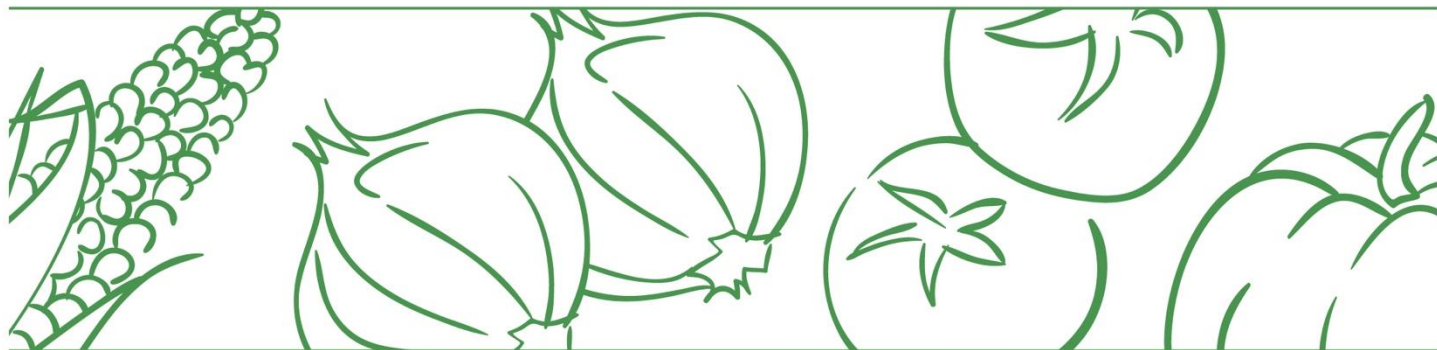


El futuro
es de todos

Gobierno
de Colombia

SIPSA

Sistema de Información de Precios y
Abastecimiento del Sector Agropecuario



FRUTAS FRESCAS

El SIPSA registró hoy una caída en los precios de aguacate, el tomate de árbol, la mandarina y piña. En contraste, se incrementaron las cotizaciones del limón común.

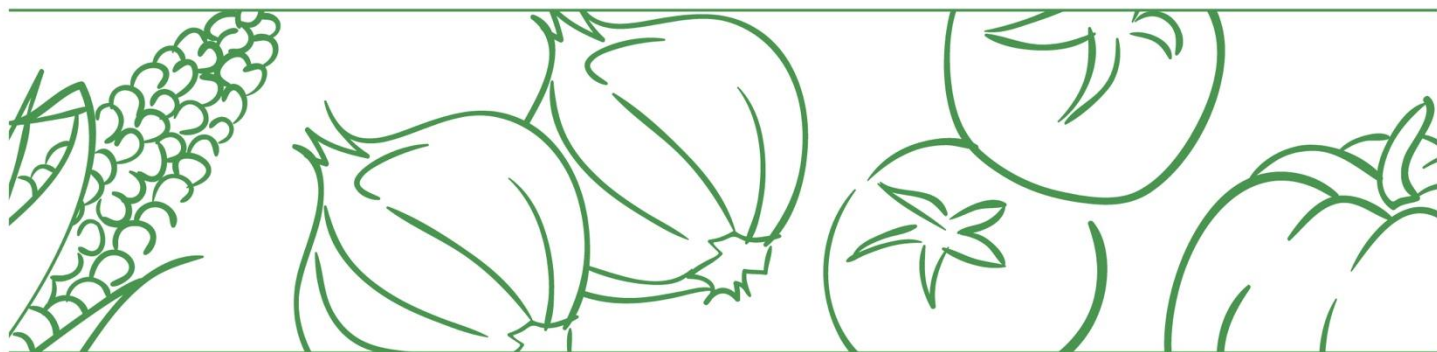
En Bogotá (Corabastos) el precio del aguacate cayó 15,45%, como resultado del mayor abastecimiento del producto desde El Guamo (Tolima) y donde el kilo en esta central mayorista se comercializó a \$5.813. En el mercado de Santa Helena en Cali, la cotización disminuyó 11,06% y el kilo se ofreció a \$6.167, ya que se aumentó el nivel de carga y de cosechas procedente de los departamentos del Quindío y Caldas. También en Medellín (CMA), se registró un descenso en su precio de 10,00%, debido a la llegada de oferta procedente de Chinchiná y Viterbo (Caldas); por lo que se transó el kilo a \$4.500 en la capital de Antioquia.

Igualmente, en Cali (Santa Helena) se registró una disminución en el precio del tomate de árbol del 20,25%, ante la llegada de abastecimiento del producto desde el municipio del Líbano (Tolima); el kilo se comercializó a \$4.200. Así mismo, en Surabastos de Neiva la cotización bajó 15,87% y se vendió el kilo a \$2.333 porque aumentaron los niveles de producción en las zonas de cultivo en Cabrera (Cundinamarca).

Por su parte, el precio de la mandarina descendió 12,50% en la ciudad de Medellín y se ofreció el kilo a \$2.625, porque aumentó el abastecimiento desde Venecia y La Pintada (Antioquia). En el mercado de Corabastos en Bogotá el descenso de su cotización fue del 11,71% y se vendió el kilo a \$2.784 porque mejoró el nivel de oferta desde Granada, Lejanías (Meta) y Lebrija (Santander).

En cuanto a la piña, se comercializó el kilo de esta fruta a \$1.833 en Ibagué (La 21), lo que significó una caída en su precio de 12,70%, a causa del aumento en el nivel de la oferta procedente de Armenia (Quindío).

Por otro lado, el limón común presentó un incremento en su cotización de 51,43% en mercado de La 21 en Ibagué y se ofreció el kilo a \$2.524, debido a un menor abastecimiento del producto desde El Guamo, Espinal y San Luis en el Tolima. Mientras que en Bucaramanga (Centroabastos), el precio se transó a \$2.300 subiendo la cotización 35,29% debido a una menor recolección del cítrico en las zonas de cultivo de Cepitá y Rionegro (Santander).



TUBÉRCULOS

El Sistema de Información de Precios y Abastecimiento del Sector Agropecuario (SIPSA) reportó hoy una disminución en las cotizaciones de la arracacha y la papa negra, en contraste aumentó el precio del plátano hartón verde.

La cotización de la arracacha en Ibagué (La 21), tuvo una disminución del 52,63%, porque se contó con mayor carga desde Cajamarca y Roncesvalles en el Tolima, razón por la cual se cotizó el kilo a \$720. A su vez, en Bogotá, D.C (Corabastos), se registró una baja del 23,60% en sus precios mayoristas, quedando en \$1.135 el kilo, esta tendencia se dio por mayor abastecimiento desde Cajamarca (Tolima). Por su parte, en Pereira (La 41), descendió su precio en un 11,76% y se transó el kilo a \$1.250, debido a la mejora en la llegada del producto oriundo del municipio El Dovio (Valle del Cauca).

El precio de la papa negra en Bucaramanga (Centroabastos), registró una baja de 18,88%, como resultado de mayor carga que ingresó procedente de Bogotá D.C., Ubaté en Cundinamarca, Tunja (Boyacá) y de Guaca (Santander), razón por la cual el kilo se ofertó en \$1.590. Igualmente, en Manizales ingresó mayor nivel de oferta del tubérculo desde Bogotá D.C., por lo que su precio bajó en un 12,96% transándose el kilo a \$2.350. En Cúcuta (Cenabastos), aumentó la recolección en algunos cultivos de Chitagá y Cerrito en Santander, por lo que su precio tuvo una reducción del 10,26% y el kilo se transó a \$1.167.

Por otro lado, el precio del plátano hartón verde aumentó un 36,36% en Bucaramanga (Centroabastos), ofertándose el kilo en \$1.800, por merma en el ingreso del producto procedente de Saravena (Arauca). En Neiva (Surabastos) su precio ascendió 26,53% y el kilo se cotizó en \$1.550, como resultado del bajo abastecimiento y el elevado costo de los fletes para el transporte del cultivo que se trae de Garzón y Palermo (Huila). Esta misma tendencia se presentó en Medellín (CMA), donde su precio subió un 15,00% y el kilo se transó en \$1.150, por menor oferta del producto de primera calidad, desde Aguadas, Anserma, Pácora, La Merced en Caldas y Andes (Antioquia).

Para finalizar, la papa criolla presentó una disminución de 19,51% en los precios mayoristas de Manizales, en donde se comercializó el kilo a \$1.719, tendencia que se dio por mayor ingreso del producto desde Bogotá D.C. También, en Bucaramanga (Centroabastos), el precio bajó en un 12,73%, gracias al auge en el ingreso del tubérculo proveniente de Simijaca (Cundinamarca), Tona (Santander) y Pamplona y Silos (Norte de Santander), negociándose el kilo a \$1.440.



ABASTECIMIENTO DE ALIMENTOS

Comportamiento del abastecimiento

Ante la coyuntura actual del país generada por el paro nacional, y con el fin de tener mayor oportunidad en la entrega de resultados, el DANE adelanta la difusión de la información con datos provisionales de abastecimiento. Es importante resaltar que se seguirán surtiendo diferentes procesos de validación hasta tener los resultados de carácter definitivo, los cuales serán publicados el viernes de cada semana.

En cuanto al abastecimiento se presenta información diaria del ingreso de alimentos a los mercados mayoristas, teniendo en cuenta la programación de la cobertura del Sipsa_A.

Cuadro 1. Abastecimiento de alimentos en toneladas que ingresaron a los mercados mayoristas del 13 al 17 de mayo*

Mercado mayorista	13/05/2021	14/05/2021	15/05/2021	16/05/2021	17/05/2021
Armenia, Mercar	192	612	177	0	
Barranquilla, Barranquillita	1.988	680	0	1.013	723
Barranquilla, Granabastos	527	279	0	0	308
Bogotá, D.C., Corabastos	9.298	8.707	2.772	2.803	5.963
Bogotá, D.C., Paloquemao	99	152	108	0	95
Bogotá, D.C., Plaza Las Flores	149	138	121	0	
Bogotá, D.C., Plaza Samper Mendoza	63	109	0	0	
Bucaramanga, Centroabastos	786	2.010	1.114	121	2.252
Cali, Cavasa	38	154	123	279	133
Cali, Santa Helena	231	905	270	0	812
Cartagena, Bazurto	834	387	0	721	501
Cúcuta, Cenabastos	817	1.101	702	124	1.065
Cúcuta, La Nueva Sexta	90	168	164	0	53
Ibagué, Plaza La 21	86	231	67	0	152
Ipiales (Nariño), Centro de acopio	0	0	0	0	0
Manizales, Centro Galerías	239	257	0	0	
Medellín, Central Mayorista de Antioquia	2.641	2.496	2.345	0	
Medellín, Plaza Minorista "José María Villa"	617	584	687	0	
Montería, Mercado del Sur	119	207	0	0	267
Neiva, Surabastos	143	321	100	0	95
Pasto, El Potrerillo	257	0	476	0	357
Pereira, Mercasa	183	260	0	0	
Popayán, Plaza de mercado del barrio Bolívar	151	159	0	0	148

BOLETÍN DIARIO PRECIOS MAYORISTAS

DANE
INFORMACIÓN PARA TODOS



Santa Marta (Magdalena)	138	143	0	0	142
Sincelejo, Nuevo Mercado	165	162	0	209	246
Tunja, Complejo de Servicios del Sur	573	226	0	295	730
Valledupar, Mercabastos	119	153	0	143	174
Valledupar, Mercado Nuevo	93	112	0	0	73
Villavicencio, CAV	607	137	327	339	61
Total	21.240	20.848	9.555	6.048	14.347

Fuente: DANE-SIPSA. Cálculos: SIPSA

Nota: por motivo de lunes festivo los mercados de Medellín, Armenia, Manizales, Pereira y las plazas de Las Flores y Samper Mendoza (Bogotá) no operaron.

*Datos provisionales

A continuación, se presenta información del abastecimiento hasta el lunes 17 de mayo y se compara con los cuatro jueves anteriores, teniendo en cuenta la programación de Sipsa_A.

El acopio a los mercados mayoristas para el lunes 17 de mayo de 2021 disminuyó en 40,1% con respecto al lunes 26 de abril, es de anotar que el pasado lunes fue festivo por lo que las labores de recolección se relajan y por ende el abastecimiento de alimentos. Entre las centrales que más redujeron su ingreso se encuentran el Cavasa en Cali, Surabastos en Neiva, Santa Helena en Cali, El Potrerillo en Pasto y Mercabastos en Valledupar.

Frente al día anterior, es decir del domingo 16 al lunes 17 de mayo, el aprovisionamiento de alimentos aumentó un 137,2%; pasando de 6.048 a 14.347 toneladas; y con respecto al lunes de la semana anterior, 10 de mayo, el acopio se redujo un 13,6%.

Cuadro 2. Abastecimiento de alimentos en toneladas que ingresaron a los mercados mayoristas lunes de las últimas 4 semanas*

Mercado mayorista	19/04/2021	26/04/2021	03/05/2021	10/05/2021	17/05/2021	Variación 17 mayo frente al 26 abril
Armenia, Mercar	637	688	381	347		-
Barranquilla, Barranquillita	692	975	876	894	723	-25,9%
Barranquilla, Granabastos	538	421	274	259	308	-26,9%
Bogotá, D.C., Corabastos	7.605	8.188	3.982	6.762	5.963	-27,2%
Bogotá, D.C., Paloquemao	139	104	146	104	95	-8,9%
Bogotá, D.C., Plaza Las Flores	109	116	61	70		-
Bogotá, D.C., Plaza Samper Mendoza	102	84	92	155		-
Bucaramanga, Centroabastos	2.066	2.303	1.417	1.687	2.252	-2,2%



El futuro
es de todos

Gobierno
de Colombia

SIPSA

Sistema de Información de Precios y
Abastecimiento del Sector Agropecuario

BOLETÍN DIARIO PRECIOS MAYORISTAS

DANE
INFORMACIÓN PARA TODOS



Mercado mayorista	19/04/2021	26/04/2021	03/05/2021	10/05/2021	17/05/2021	Variación 17 mayo frente al 26 abril
Cali, Cavasa	461	708	0	0	133	-81,2%
Cali, Santa Helena	1.256	1.546	0	308	812	-47,5%
Cartagena, Bazurto	381	537	368	531	501	-6,7%
Cúcuta, Cenabastos	1.245	1.256	980	841	1.065	-15,2%
Cúcuta, La Nueva Sexta	126	66	141	64	53	-20,8%
Ibagué, Plaza La 21	207	121	52	88	152	25,4%
Ipiales (Nariño), Centro de acopio	172	405	2	0	0	-
Manizales, Centro Galerías	443	349	156	233		-
Medellín, Central Mayorista de Antioquia	2.659	2.195	1.791	1.839		-
Medellín, Plaza Minorista "José María Villa"	300	263	426	259		-
Montería, Mercado del Sur	196	268	295	210	267	-0,6%
Neiva, Surabastos	442	387	175	295	95	-75,6%
Pasto, El Potrerillo	479	536	306	178	357	-33,4%
Pereira, Mercasa	518	672	51	146		-
Popayán, Plaza de mercado del barrio Bolívar	227	160	89	109	148	-7,6%
Santa Marta (Magdalena)	188	192	184	163	142	-26,2%
Sincelejo, Nuevo Mercado	245	241	108	125	246	2,0%
Tunja, Complejo de Servicios del Sur	856	766	610	648	730	-4,7%
Valledupar, Mercabastos	209	261	193	161	174	-33,4%
Valledupar, Mercado Nuevo	128	87	184	82	73	-17,1%
Villavicencio, CAV	61	44	57	56	61	39,6%
Total	22.689	23.942	13.399	16.615	14.347	-40,1%

Fuente: DANE-SIPSA. Cálculos: SIPSA

Nota: por motivo de lunes festivo los mercados de Medellín, Armenia, Manizales, Pereira y las plazas de Las Flores y Samper Mendoza (Bogotá) no operaron.

*Datos provisionales

Es importante anotar que regularmente los lunes festivos no hay mercado en Medellín, Armenia, Manizales y los mercados de Samper Mendoza y las Flores en Bogotá.



El futuro
es de todos

Gobierno
de Colombia

SIPSA

Sistema de Información de Precios y
Abastecimiento del Sector Agropecuario

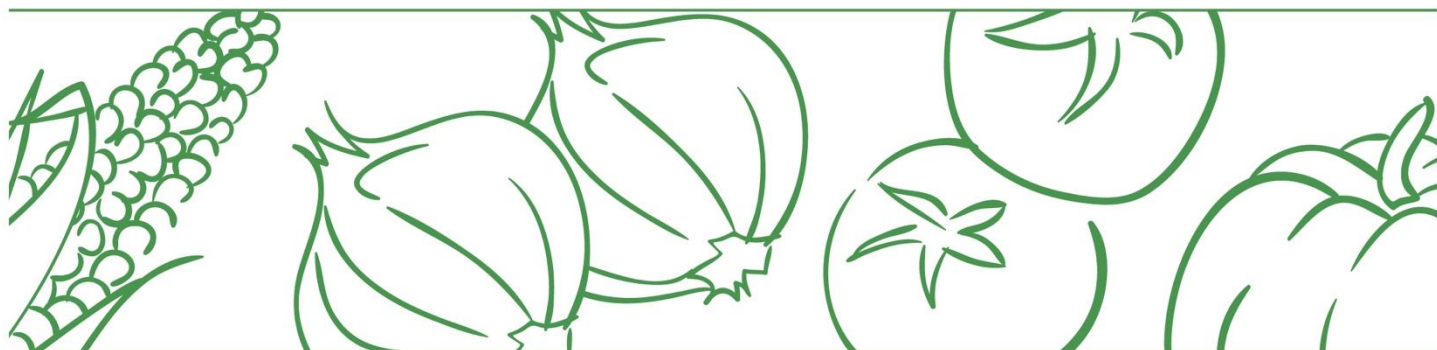
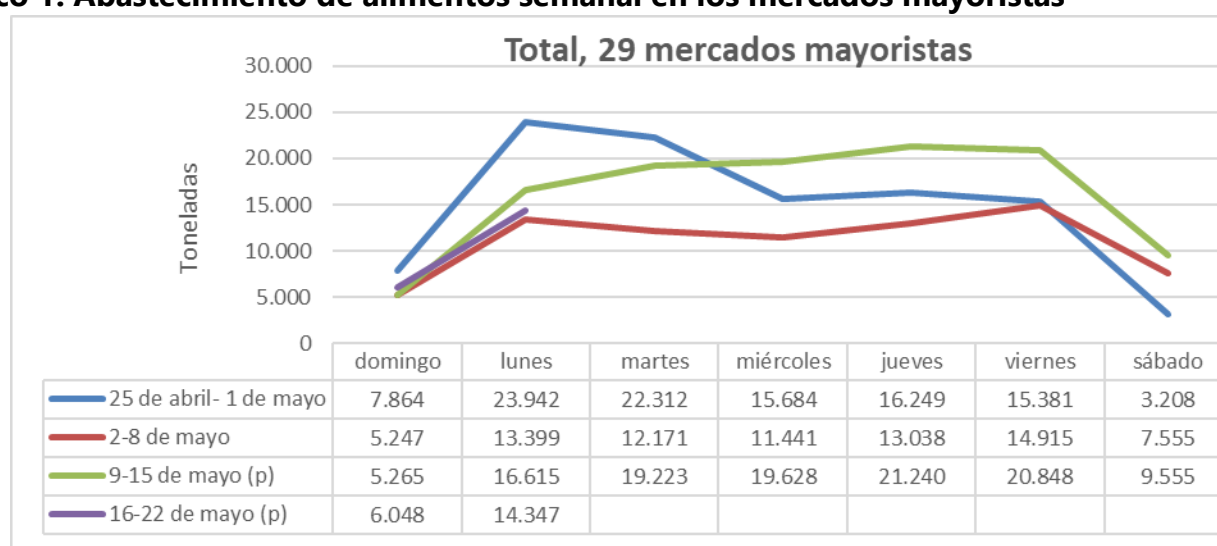
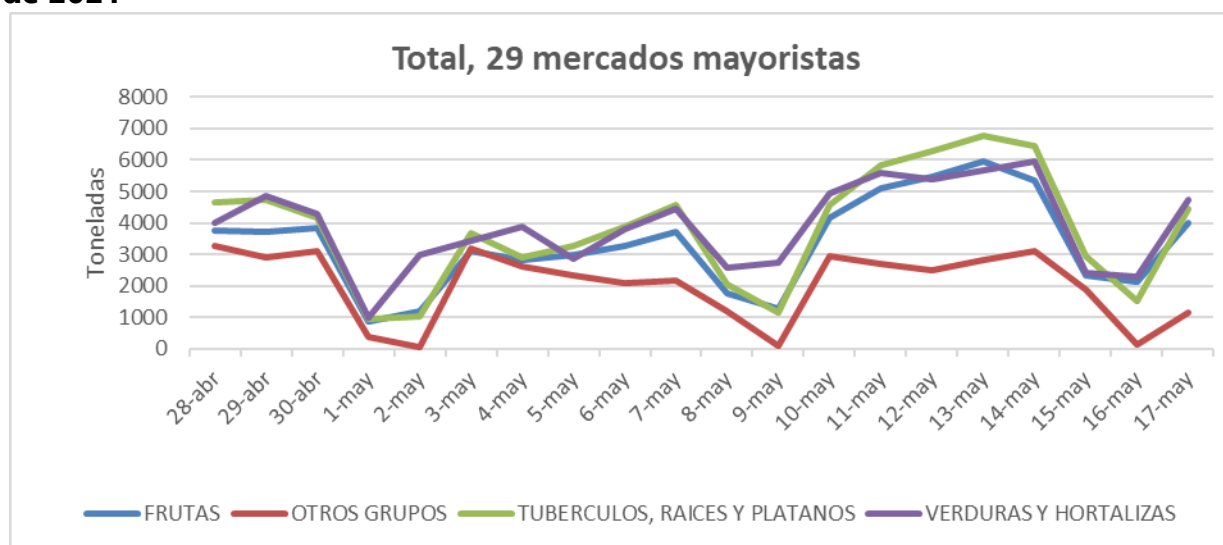


Gráfico 1. Abastecimiento de alimentos semanal en los mercados mayoristas



Fuente: DANE-SIPSA

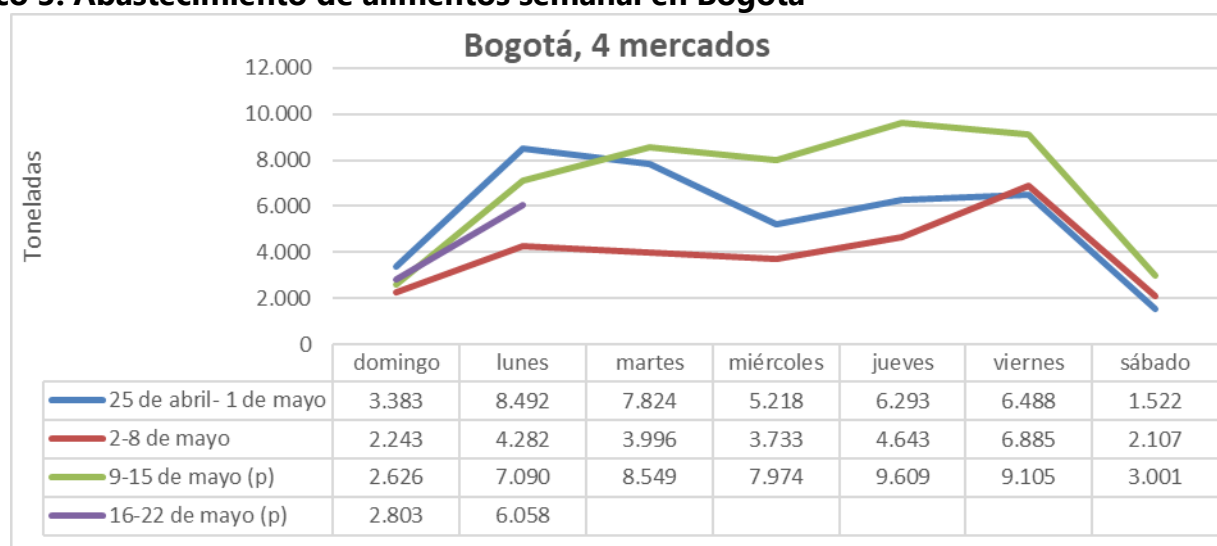
Gráfico 2. Abastecimiento por grupo de alimentos en los mercados mayoristas desde el 28 de abril de 2021



Fuente: DANE-SIPSA

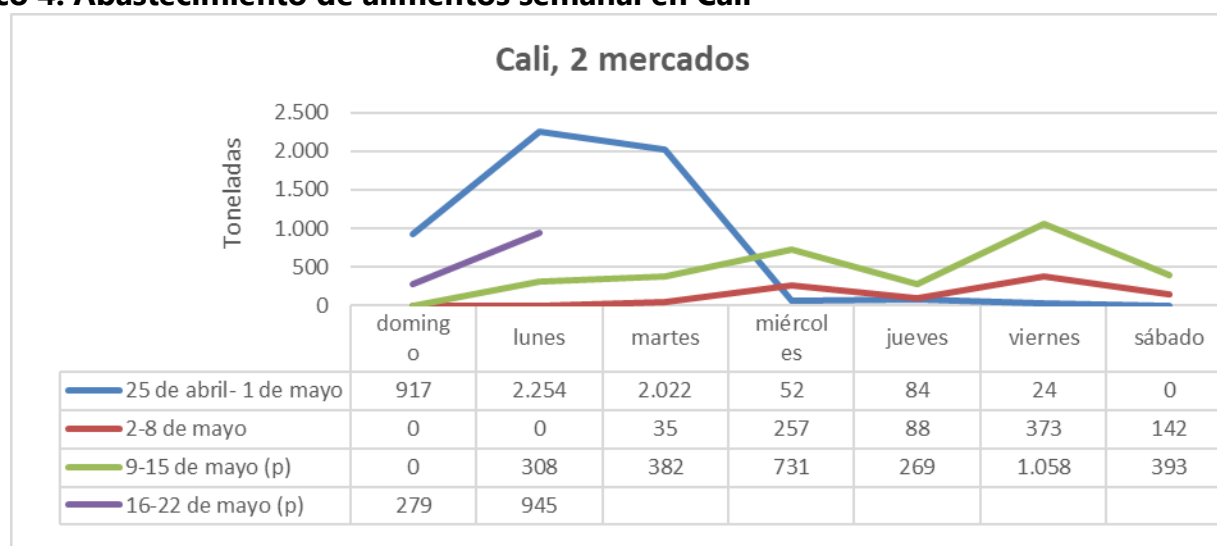


Gráfico 3. Abastecimiento de alimentos semanal en Bogotá



Fuente: DANE-SIPSA

Gráfico 4. Abastecimiento de alimentos semanal en Cali



Fuente: DANE-SIPSA.

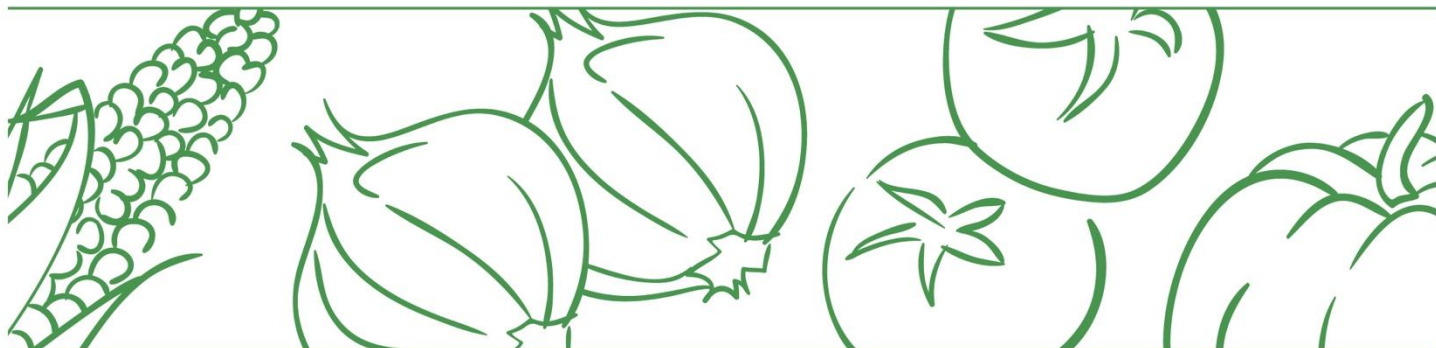
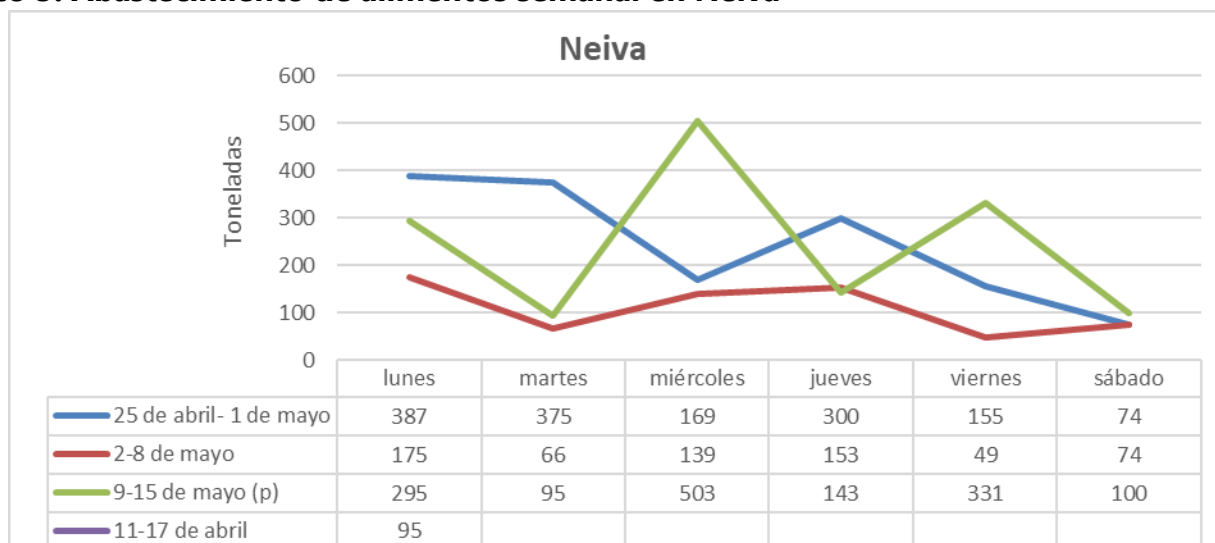


Gráfico 5. Abastecimiento de alimentos semanal en Neiva



Fuente: DANE-SIPSA.