



- Para el día de hoy no se llevaron a cabo los mercados de Túquerres, Sandoná, Ancuya, Consacá (Nariño).

## VERDURAS Y HORTALIZAS

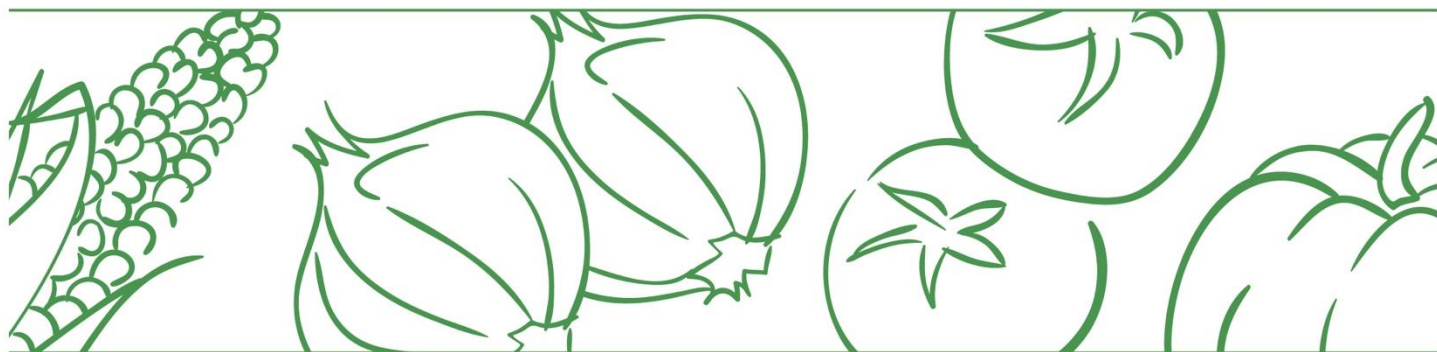
**El Sistema de Información de Precios y Abastecimiento del Sector Agropecuario reportó un descenso en los precios de la cebolla cabezona blanca y el pepino cohombro.**

En Cartagena (Bazurto) el precio cebolla cabezona blanca bajó un 15,38% y el kilo se vendió a \$1.460 por la mayor disponibilidad del producto originario de la Sabana de Bogotá. Caso similar se registró en Pereira (Mercasa) al caer la cotización un 14,81% por lo que el kilo se comercializó a \$1.073 teniendo en cuenta que ingresó un mayor volumen de carga desde Bogotá D.C. En Sincelejo, se amplió la oferta que ingresó desde Cota (Cundinamarca) donde los cultivos presentaron mayores rendimientos; esto llevó a que el kilo se comercializara a \$1.367, un 14,58% menos que la jornada anterior. Este alimento también presentó reducciones en su cotización en Valledupar y Villavicencio.

En la capital de Sucre los precios mayoristas del pepino cohombro bajaron 27,08% y el kilo se ofreció a \$875 ya que iniciaron nuevas cosechas en Ocaña (Norte de Santander), municipio desde donde también se abasteció en mayor medida a Santa Marta lo que llevó a que la cotización descendiera un 22,08% y a que el kilo se comercializara a \$1.200.

Para continuar, el precio de la cebolla junca subió 35,29% en Bogotá D.C. (Corabastos), ciudad donde el kilo se ofreció a \$958 por el aumento en la demanda del producto originario de Aquitania (Boyacá). En contraste, en Villavicencio (CAV) la cotización cayó 24,53% vendiéndose el kilo a \$833 debido a los nuevos ciclos de cosecha provenientes igualmente de Aquitania (Boyacá).

Por último, en la capital de Meta el precio de la habichuela también bajó su precio un 25,48% por el aumento de la oferta desde Fómeque, Ubaque, Quetame, Fosca y Cáqueza (Cundinamarca). Allí el kilo se vendió a \$2.438.



## FRUTAS FRESCAS

**De acuerdo con el SIPSA, se registró un descenso de las cotizaciones de la mora de Castilla, del limón común y de la mandarina, caso contrario sucedió con los precios del maracuyá.**

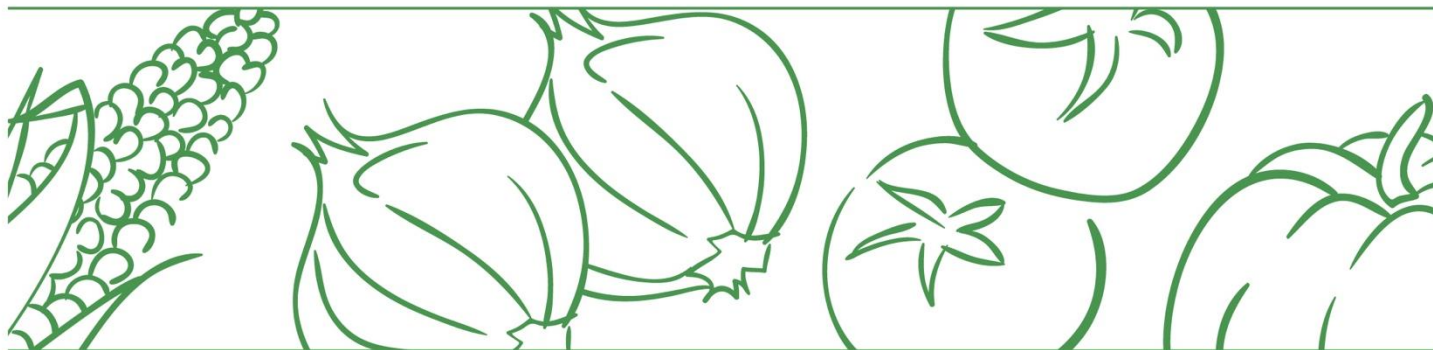
En Montería, el precio de la mora de Castilla bajó 21,05% por el aumento en las labores de cosecha en el municipio de La Unión (Antioquia); el kilo se comercializó a \$3.000. A su vez, en Sincelejo la cotización disminuyó 17,24% ofreciéndose el kilo a \$3.200 por la ampliación en la oferta desde La Ceja y Guarne en Antioquia, en donde se intensificaron las recolecciones.

De la misma forma, el precio del limón común tuvo un descenso del 11,72% en Sincelejo por lo que el kilo se cotizó a \$2.018 ante la salida de nuevas cosechas en Espinal y El Guamo (Tolima), sumado al abastecimiento que llegó desde Pueblo Nuevo (Córdoba). Mientras que en Medellín (CMA), la cotización disminuyó 11,32% vendiéndose el kilo a \$2.008 ya que se contó con abastecimiento del cítrico procedente del departamento del Tolima.

Con relación a la mandarina, el precio cayó 15,28% en la Central de Abastos de Villavicencio (CAV) y esta tendencia obedeció a la mayor oferta de la fruta por un aumento en la producción de algunos cultivos ubicados en Guamal, Granada y Lejanías, en Meta; el kilo se ofreció a \$1.525.

Por otro lado, la cotización del maracuyá subió un 10,99% en Barranquilla por lo que el kilo se comercializó a \$2.244. Según los comerciantes, esto se debió a que se redujo la oferta desde el municipio de Lebrija (Santander) desde donde los productores enviaron mayor cantidad de esta fruta hacia otras plazas de mercado del país.

Por su parte en el mercado de Corabastos, en Bogotá D.C., la cotización del limón Tahití registró un incremento en su precio del 40,59% y se ofreció el kilo a \$1.268 ante el aumento de compradores mayoristas del producto originario de Guamo, Icononzo, Purificación y Espinal (Tolima). En cambio, en la Central de Abastos de Villavicencio el precio disminuyó 17,51% y el kilo se transó a \$1.625 a raíz del aumento de la oferta del cítrico desde Puerto López, Guamal y Lejanías (Meta).



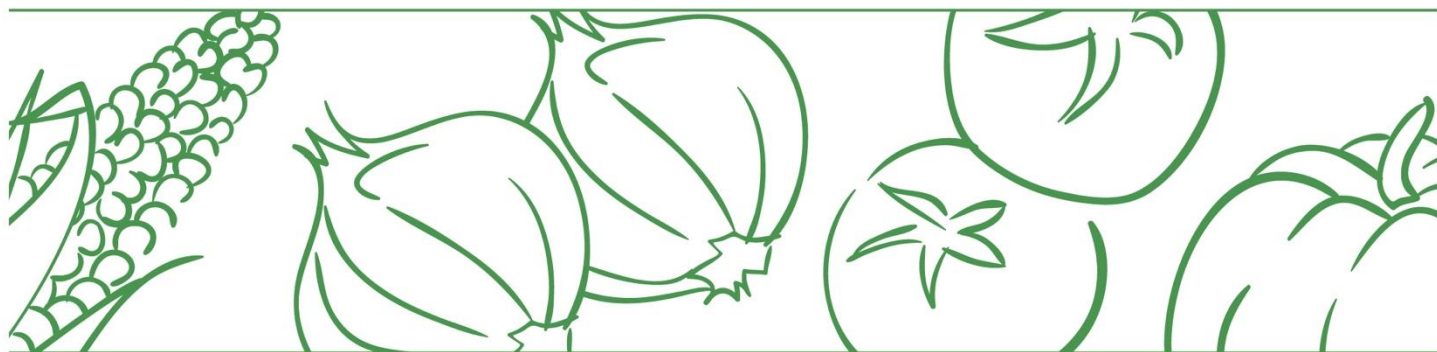
## TUBÉRCULOS

**En la jornada de hoy, el SIPSA registró una tendencia a la baja en las cotizaciones de la arracacha.**

En Valledupar, la cotización de la arracacha se redujo 25,64% lo que llevó a que el kilo del tubérculo se ofreciera a \$1.933, dinámica que se debió a que los cultivos en el Altiplano Cundiboyacense han aumentando los niveles de producción. A la vez, en Villavicencio (CAV) el kilo se vendió a \$1.500, lo que refleja una disminución en el precio del 11,76%. Este comportamiento fue consecuencia del incremento de volumen de carga de primera calidad procedente de Fosca, Cáqueza y Funza (Cundinamarca), y desde el centro de acopio de Corabastos en Bogotá D.C.

Por otra parte, el precio de la papa criolla bajó en Sincelejo y en Valledupar. En la capital de Sucre el kilo se comercializó a \$2.625, un 12,50% menos, porque se ha presentado un alto nivel de producción y de recolección en La Unión (Antioquia), aumentando así la oferta. En contraste, la cotización de este alimento se incrementó en Montería y en Villavicencio (CAV). En esta última ciudad se presentó un alza del 18,18% transándose el kilo a \$1.300 ante el limitado abastecimiento que llegó desde Ubaque, Chipaque, Quetame y Cáqueza (Cundinamarca).

Por último, el kilo de plátano hartón verde se negoció a \$975 en Cartagena (Bazurto) representando una caída del 12,75% en su precio, debido al repunte en la producción y el abastecimiento desde Moñitos y Tierralta (Córdoba). Sin embargo, en Pereira (Mercasa) el kilo se ofreció a \$933, un 12,00% más que la jornada anterior, ya que a pesar de contar con abastecimiento constante, se limitaron las recolecciones en Belalcázar (Caldas) y la zona rural de la capital risaraldense.



## ABASTECIMIENTO DE ALIMENTOS

### Comportamiento del abastecimiento

Ante la coyuntura actual del país generada por el paro nacional, y con el fin de tener mayor oportunidad en la entrega de resultados, el DANE adelanta la difusión de la información con datos provisionales de abastecimiento. Es importante resaltar que se seguirán surtiendo diferentes procesos de validación hasta tener los resultados de carácter definitivo, los cuales serán publicados el viernes de cada semana.

En cuanto al abastecimiento se presenta información diaria del ingreso de alimentos a los mercados mayoristas, teniendo en cuenta la programación de la cobertura del Sipsa\_A.

### Cuadro 1. Abastecimiento de alimentos en toneladas que ingresaron a los mercados mayoristas del 20 al 25 de mayo\*

Mercado mayorista	20/05/2021	21/05/2021	22/05/2021	23/05/2021	24/05/2021	25/05/2021
Armenia, Mercar	299	655	241	0	550	215
Barranquilla, Barranquillita	2.180	749	0	1.131	883	1.436
Barranquilla, Granabastos	438	225	0	0	397	266
Bogotá, D.C., Corabastos	7.612	8.643	2.811	3.046	7.320	7.246
Bogotá, D.C., Paloquemao	115	144	120	0	119	120
Bogotá, D.C., Plaza Las Flores	188	177	149	0	121	153
Bogotá, D.C., Plaza Samper Mendoza	82	107	0	0	98	127
Bucaramanga, Centroabastos	983	1.821	1.365	185	2.600	767
Cali, Cavasa	708	418	169	57	116	59
Cali, Santa Helena	538	1.511	194	0	936	329
Cartagena, Bazurto	909	425	0	657	552	692
Cúcuta, Cenabastos	844	1.241	802	118	1.458	896
Cúcuta, La Nueva Sexta	87	92	135	0	81	161
Ibagué, Plaza La 21	82	211	117	0	76	228
Ipiales (Nariño), Centro de acopio	92	167	0	0	127	0
Manizales, Centro Galerías	329	325	0	0	296	300
Medellín, Central Mayorista de Antioquia	2.784	2.945	2.665	0	2.473	2.925
Medellín, Plaza Minorista "José María Villa"	716	619	668	0	288	820
Montería, Mercado del Sur	135	184	0	0	213	122
Neiva, Surabastos	448	181	78	0	360	92
Pasto, El Potrerillo	481	0	504	0	395	0
Pereira, Mercasa	375	316	0	0	373	521
Popayán, Plaza de mercado del barrio Bolívar	252	312	0	0	115	171



# BOLETÍN DIARIO PRECIOS MAYORISTAS

**DANE**  
INFORMACIÓN PARA TODOS



Mercado mayorista	20/05/2021	21/05/2021	22/05/2021	23/05/2021	24/05/2021	25/05/2021
Santa Marta (Magdalena)	150	161	0	0	158	142
Sincelejo, Nuevo Mercado	202	127	0	235	335	149
Tunja, Complejo de Servicios del Sur	733	232	0	219	854	350
Valledupar, Mercabastos	124	220	0	190	235	104
Valledupar, Mercado Nuevo	132	60	0	0	103	131
Villavicencio, CAV	632	124	311	356	81	541
<b>Total</b>	<b>22.650</b>	<b>22.392</b>	<b>10.329</b>	<b>6.193</b>	<b>21.715</b>	<b>19.062</b>

Fuente: DANE-SIPSA. Cálculos: SIPSA

\*Datos provisionales

A continuación, se presenta información del abastecimiento hasta el martes 25 de mayo y se compara con los cuatro martes anteriores, teniendo en cuenta la programación de Sipsa\_A.

El acopio a los mercados mayoristas para el martes 25 de mayo de 2021 disminuyó en 14,56% con respecto al martes 27 de abril. Entre las centrales que más bajaron el ingreso se encuentran el Centro de Acopio de Ipiales, Cavasa en Cali, Surabastos en Neiva y Granabastos en Barranquilla.

Frente al día anterior, es decir del lunes 24 al martes 25 de mayo, el aprovisionamiento de alimentos disminuyó 12,2% y con respecto al martes de la semana anterior, 18 de mayo, el acopio aumentó 0,9%.

## Cuadro 2. Abastecimiento de alimentos en toneladas que ingresaron a los mercados mayoristas martes de las últimas 4 semanas

Mercado mayorista	27/04/2021	04/05/2021	11/05/2021	18/05/2021	25/05/2021(p)	Variación 25 mayo frente al 27 abril
Armenia, Mercar	251	105	127	259	215	-14,7%
Barranquilla, Barranquillita	1.345	980	1.402	1.261	1.436	6,8%
Barranquilla, Granabastos	613	277	324	336	266	-56,6%
Bogotá, D.C., Corabastos	7.419	3.641	8.099	7.534	7.246	-2,3%
Bogotá, D.C., Paloquemao	111	157	142	107	120	8,5%
Bogotá, D.C., Plaza Las Flores	162	57	135	189	153	-5,8%
Bogotá, D.C., Plaza Samper Mendoza	132	146	173	156	127	-4,1%
Bucaramanga, Centroabastos	914	907	852	800	767	-16,1%
Cali, Cavasa	1.723	0	59	36	59	-96,6%
Cali, Santa Helena	298	35	323	366	329	10,4%
Cartagena, Bazurto	746	487	463	534	692	-7,3%
Cúcuta, Cenabastos	827	473	802	530	896	8,4%
Cúcuta, La Nueva Sexta	99	98	166	147	161	63,3%



El futuro  
es de todos

Gobierno  
de Colombia

**SIPSA**

Sistema de Información de Precios y  
Abastecimiento del Sector Agropecuario

# BOLETÍN DIARIO PRECIOS MAYORISTAS

**DANE**  
INFORMACIÓN PARA TODOS



Mercado mayorista	27/04/2021	04/05/2021	11/05/2021	18/05/2021	25/05/2021(p)	Variación 25 mayo frente al 27 abril
Ibagué, Plaza La 21	233	102	120	156	228	-2,3%
Ipiales (Nariño), Centro de acopio	51	0	0	14	0	-100,0%
Manizales, Centro Galerías	349	104	232	225	300	-14,0%
Medellín, Central Mayorista de Antioquia	3.216	2.502	2.931	3.549	2.925	-9,1%
Medellín, Plaza Minorista "José María Villa"	781	528	655	731	820	5,0%
Montería, Mercado del Sur	112	127	133	89	122	9,0%
Neiva, Surabastos	375	66	95	176	92	-75,6%
Pereira, Mercasa	793	57	347	190	521	-34,4%
Popayán, Plaza de mercado del barrio Bolívar	239	32	144	190	171	-28,4%
Santa Marta (Magdalena)	143	141	183	130	142	-0,5%
Sincelejo, Nuevo Mercado	159	152	118	133	149	-6,4%
Tunja, Complejo de Servicios del Sur	571	263	551	407	350	-38,7%
Valledupar, Mercabastos	101	87	52	53	104	3,5%
Valledupar, Mercado Nuevo	131	121	76	169	131	-0,3%
Villavicencio, CAV	416	526	519	422	541	29,8%
<b>Total</b>	<b>22.312</b>	<b>12.171</b>	<b>19.223</b>	<b>18.888</b>	<b>19.062</b>	<b>-14,6%</b>

Fuente: DANE-SIPSA. Cálculos: SIPSA  
p: información provisional.

El abastecimiento para el total de los 29 mercados mayoristas que cubre el SIPSA\_A y para las ciudades de Bogotá, Neiva y Barranquilla se observa en los siguientes gráficos.



El futuro  
es de todos

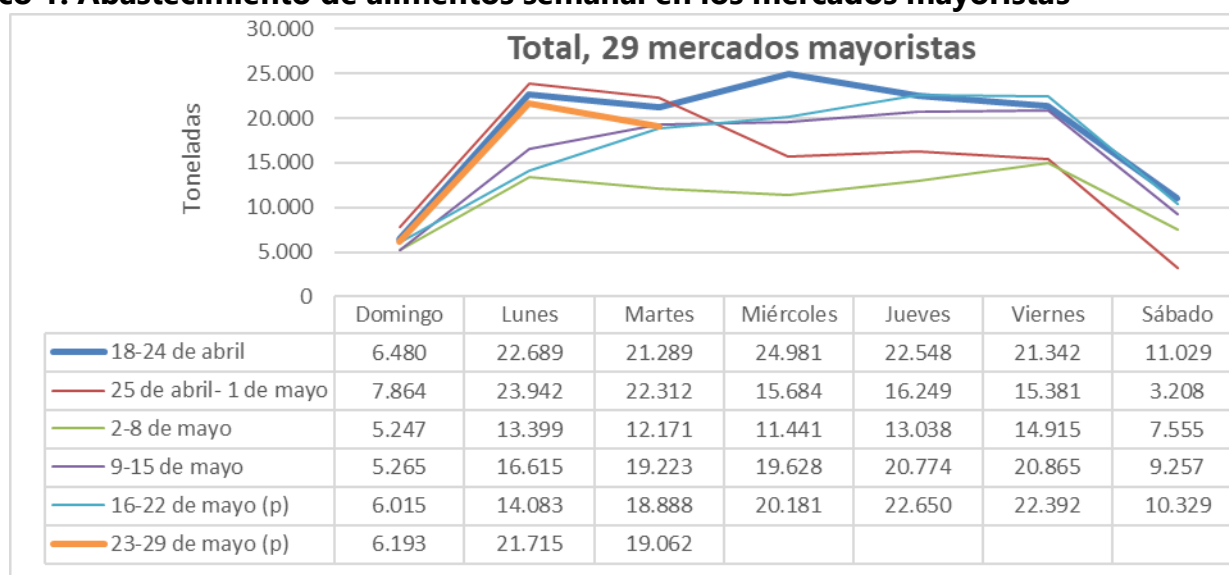
Gobierno  
de Colombia

**SIPSA**

Sistema de Información de Precios y  
Abastecimiento del Sector Agropecuario



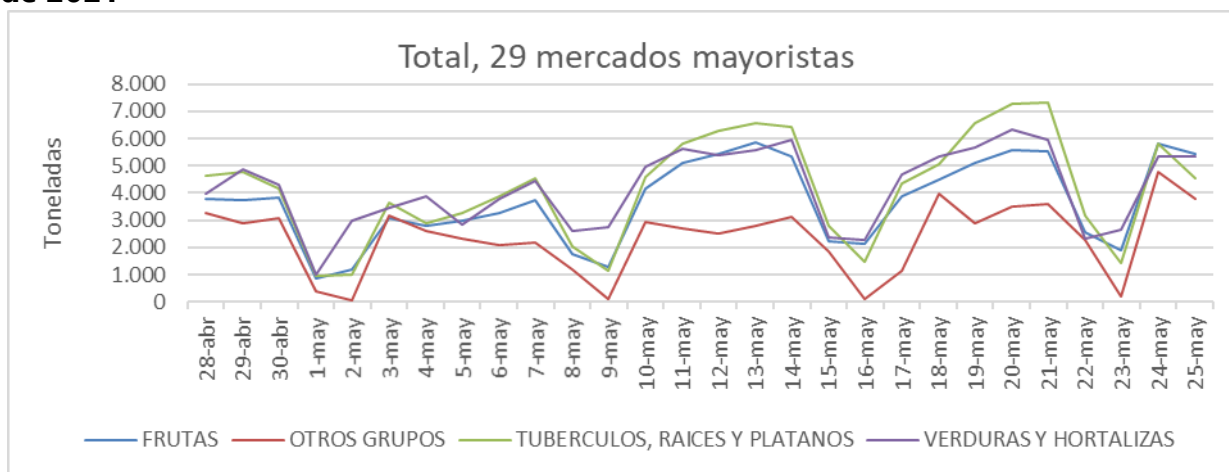
**Gráfico 1. Abastecimiento de alimentos semanal en los mercados mayoristas**



Fuente: DANE-SIPSA

p: información provisional.

**Gráfico 2. Abastecimiento por grupo de alimentos en los mercados mayoristas desde el 28 de abril de 2021**

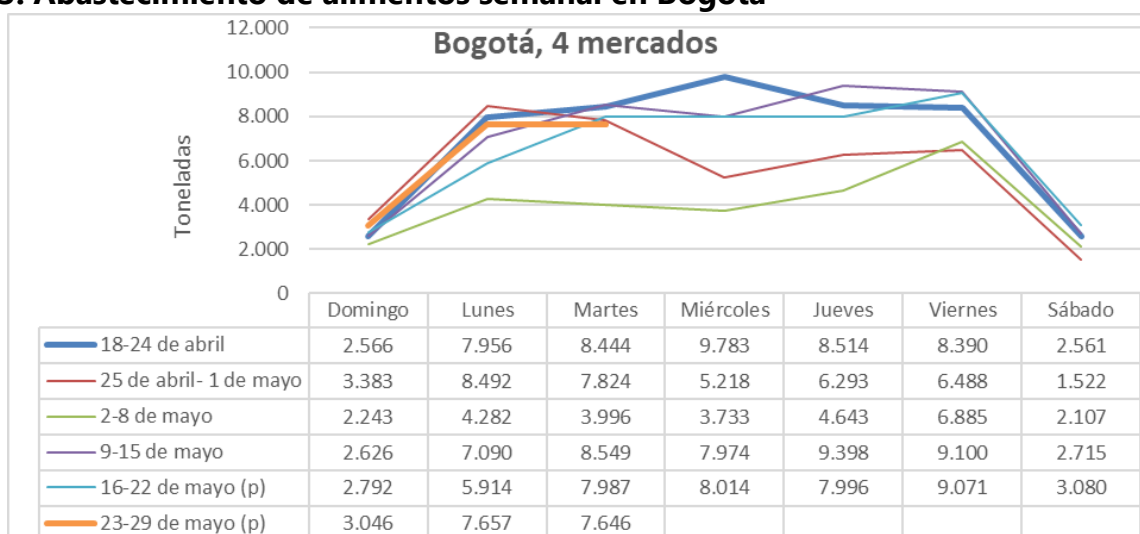


Fuente: DANE-SIPSA

p: información provisional.



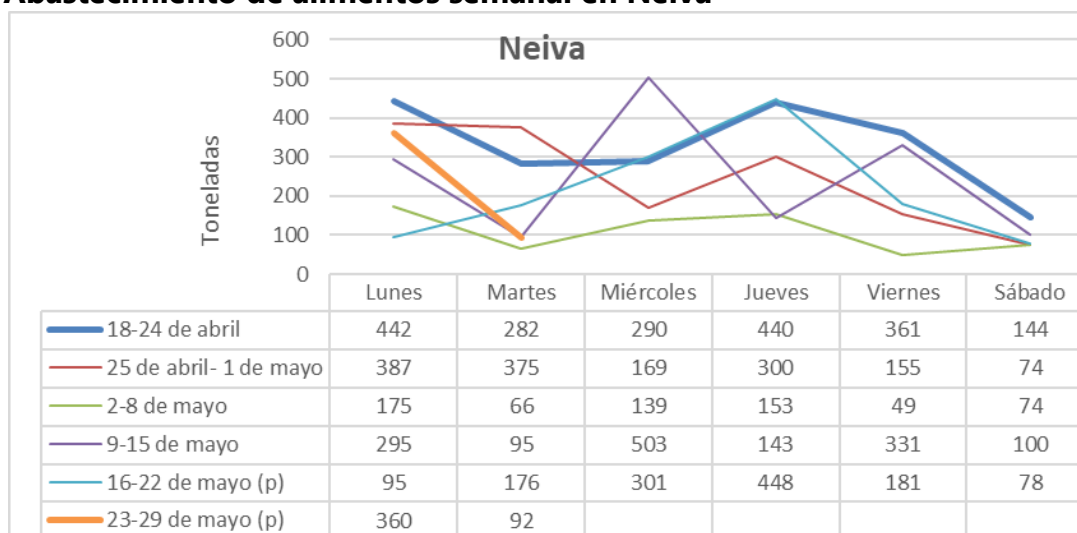
**Gráfico 3. Abastecimiento de alimentos semanal en Bogotá**



Fuente: DANE-SIPSA

p: información provisional.

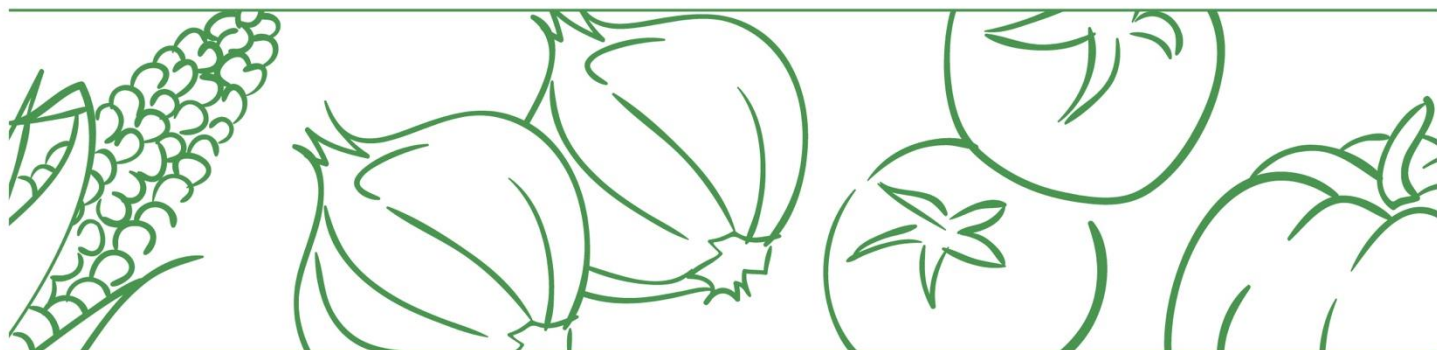
**Gráfico 4. Abastecimiento de alimentos semanal en Neiva**



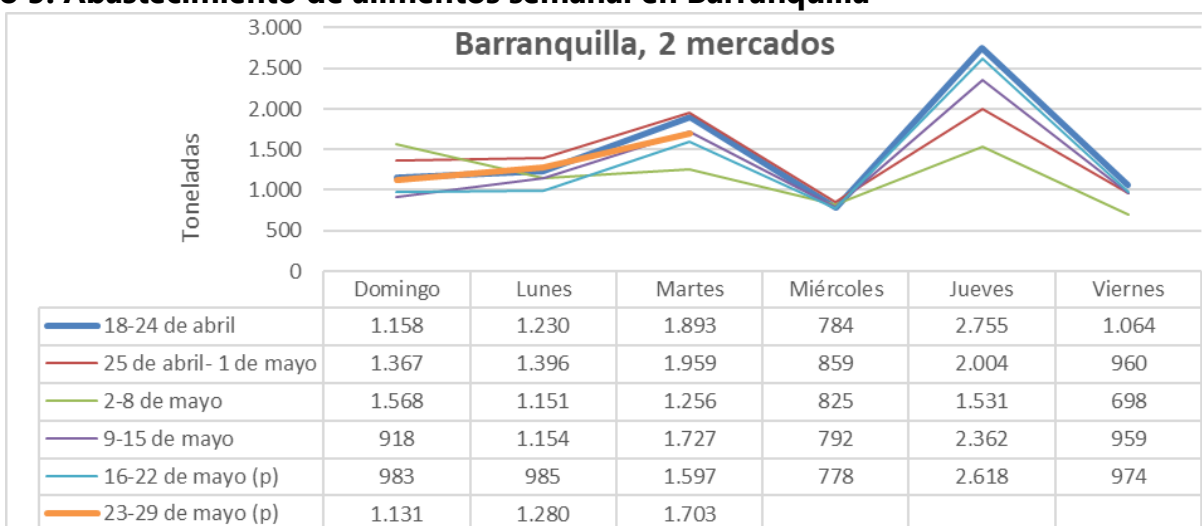
Fuente: DANE-SIPSA.

p: información provisional.





**Gráfico 5. Abastecimiento de alimentos semanal en Barranquilla**



Fuente: DANE-SIPSA.

p: información provisional.