

BOLETÍN DIARIO PRECIOS MAYORISTAS

DANE
INFORMACIÓN PARA TODOS



- Para el día de hoy no se llevaron a cabo los mercados de Cavasa (Valle del Cauca), Arauca (Arauca) y Florencia (Caquetá).

VERDURAS Y HORTALIZAS

El Sistema de Información de Precios y Abastecimiento del Sector Agropecuario reportó hoy una reducción en los precios de la habichuela, la remolacha y la cebolla junca. Mientras tanto, la arveja verde en vaina presentó incrementos en sus cotizaciones.

En primer lugar, el precio de la habichuela bajó 41,56% en Neiva (Surabastos) y se negoció a \$1.800 el kilo; esto se dio por un mayor ingreso de carga desde las zonas de cultivo en Tolima. Gracias a una alta disponibilidad de producto desde Ábrego, Ocaña y Bochalema en el departamento de Norte de Santander, se registró una reducción de 16,36% en el precio de esta leguminosa en Cúcuta (Cenabastos) en donde se vendió el kilo a 958%. Mientras tanto, en Medellín (CMA) esta disminución fue de 13,51%, transándose a \$1.600 el kilo, luego de una alta oferta de producto ingresado desde Marinilla y El Santuario en Antioquia y Pereira en Risaralda.

En cuanto a las cotizaciones de la remolacha, en Tunja (Complejo de Servicios del Sur) se reportó una reducción de 30,33% y se transó a \$567 por kilo, gracias a un mayor abastecimiento desde los municipios de Ramiriquí, Ventaquemada y Samacá (Boyacá), por mejoras en las labores de recolección. De igual manera, una buena oferta de producto desde Mosquera, Facatativá y Cota (Cundinamarca) ocasionó una reducción de 25,00% en el precio de esta verdura en Bogotá (Corabastos), en donde se vendió el kilo a \$500.

Por otro lado, el precio de la cebolla junca registró una reducción de 25,64% en Pereira (La 41), en donde se vendió a \$1.289 el kilo, por una mayor recolección de producto desde la zona rural de la capital de Risaralda. En Pasto (El Potrerillo) bajó 24,07% el precio de este alimento que se transó a \$911 por kilo. Esto se dio por una menor salida de producto desde las zonas de cultivo de la región hacia mercados del Valle del Cauca, ocasionando una mayor oferta en la capital de Nariño.

En contraste, la arveja verde en vaina reportó un alza de 25,65% en sus cotizaciones en Bogotá (Corabastos), en donde se comercializó a \$7.675 el kilo. Este incremento se debe a un menor abastecimiento desde Pasca, Fusagasugá y Facatativá en Cundinamarca.





FRUTAS FRESCAS

De acuerdo con el SIPSA, los comerciantes informaron que los precios de la mandarina y el mango Tommy subieron, mientras que los del aguacate descendieron.

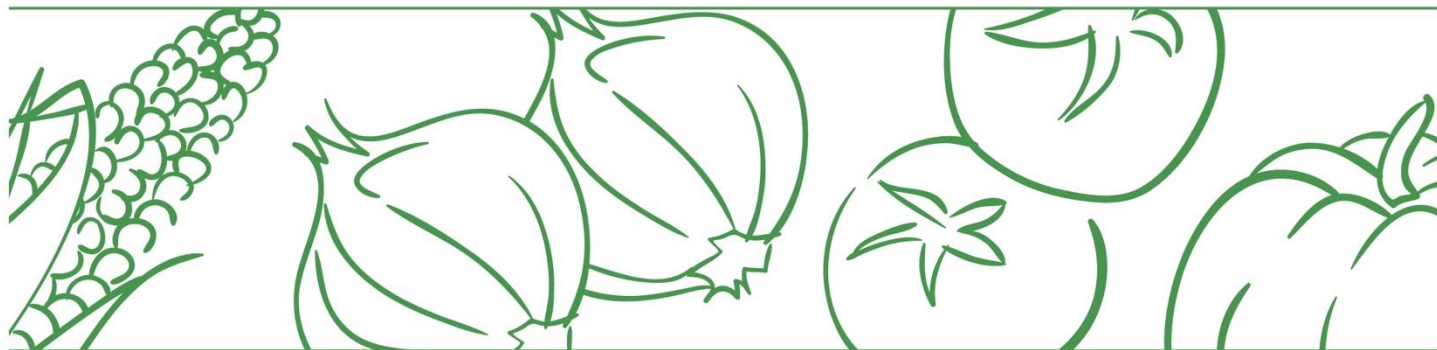
En Bucaramanga el precio de la mandarina ascendió 14,04% por el poco ingreso de la fruta originaria de Socorro, Rionegro y Lebrija (Santander); razón por lo que el kilo se comercializó a \$1.413. Del mismo modo, en Pereira (Mercasa), la cotización subió 13,51% al reducirse la oferta desde Risaralda y Viterbo (Caldas). Allí el kilo se vendió a \$1.400.

En la central de Centroabastos en Bucaramanga la cotización del mango Tommy aumentó 38,89% porque, según los comerciantes, finalizaron las cosechas en los cultivos de La Mesa (Cundinamarca) y Rionegro y Girón (Santander). Allí el kilo se vendió a \$1.000.

En cambio, en Tunja el precio del aguacate cayó un 12,27% y el kilo se vendió a \$4.767 ya que el producto está en plena cosecha en los cultivos de Espinal, San Sebastián de Mariquita (Tolima) y Cimitarra (Santander). Caso similar se registró en Pereira (Mercasa) al caer un 12,00% la cotización y el kilo se comercializó a \$4.400 ya que ingresó un mayor volumen de carga desde Antioquia. En Manizales la caída del precio fue del 11,76% ya que ingresó un mayor abastecimiento desde Aguadas y Palestina (Caldas); por lo que el kilo se transó por \$3.750.

Por otro lado, los precios de la mora de Castilla descendieron 29,27% en Pasto y el kilo se comercializó a \$1.813; por la mayor disponibilidad de la fruta causada porque no se reportó salidas hacia la ciudad de Cali desde Córdoba (Nariño). Sin embargo, la cotización aumentó 23,08% en Pereira (La 41) al disminuir la recolección en las zonas de cultivo de Riosucio y Guática (Risaralda). El kilo entonces se ofreció a \$4.000.

Para terminar, en la capital nariñense se reportó un descenso del 23,53% en los precios del maracuyá porque ingresó una mayor oferta desde El Peñol (Nariño) por lo cual la fruta se ofreció a \$1.083 el kilo. En contraste, en Medellín (CMA), este cítrico se comercializó a \$1.750, un 20,69% más que la jornada anterior porque la recolección fue menor en los cultivos de Dabeiba y Chigorodó (Antioquia).



TUBÉRCULOS

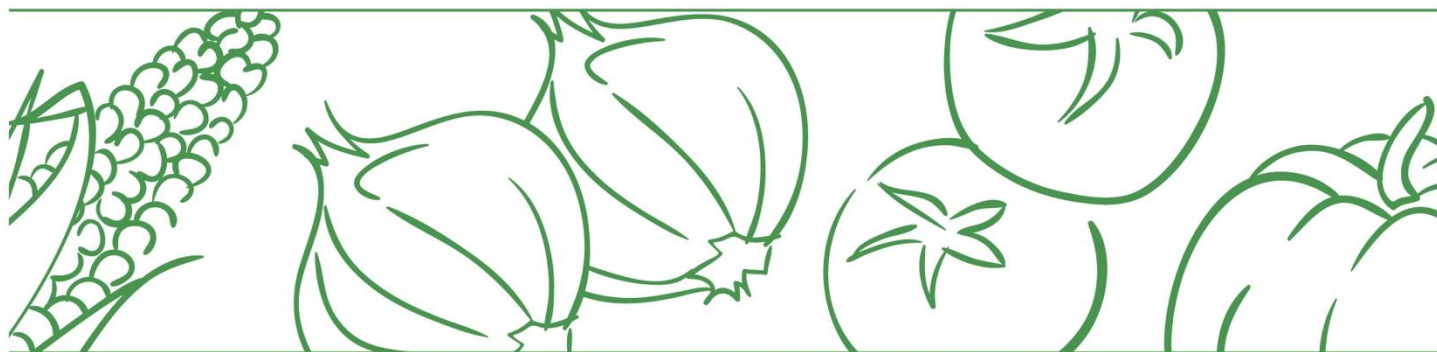
El Sistema de Información de Precios y Abastecimiento del Sector Agropecuario (SIPSA) registró hoy disminuciones en las cotizaciones mayoristas de la papa negra y de la arracacha.

El precio de la papa negra bajó 8,57% en Tunja como consecuencia de la salida de nuevas cosechas desde Soracá, Siachoque, Toca, Ramiriquí, Ciénega, Chíquiza (Boyacá), Chocontá y Villapinzón (Cundinamarca); por esto el kilo se negoció a \$960. De igual manera, en Bucaramanga (Centroabastos) la cotización se redujo 13,89% vendiéndose el kilo a \$1.240 ya que se contó con más abastecimiento desde Guaca (Santander), Ubaté (Cundinamarca) y Bogotá. En Manizales, ante el aumento del volumen de carga procedente de Bogotá, el precio por kilo se fijó a \$1.680, un 13,85% menos que la jornada anterior.

En cuanto a la arracacha, su cotización disminuyó 16,08% en Tunja lo que llevó a que el kilo se ofreciera a \$863 por el aumento de las recolecciones en las zonas de producción en Ramiriquí y Ciénega (Boyacá). En Neiva (Surabastos) el kilo de este tubérculo se ofreció a \$1.360, un 10,53% menos, porque se contó con una alta oferta desde Algeciras y la zona rural de Neiva (Huila). Sin embargo, el precio se incrementó 11,11% en Medellín (CMA) y el kilo se negoció a \$1.250 dada la reducción de las recolecciones en San Vicente Ferrer (Antioquia).

Por otra parte, el precio del plátano hartón verde se redujo 14,29% en Pereira (Mercasa) transándose el kilo a \$800 como resultado del mayor abastecimiento desde Belalcázar (Caldas) y en la capital risaraldense. En contraste, en la central de Centroabastos de Bucaramanga la cotización subió 51,72% y el kilo se ofreció a \$1.760; esta dinámica se debió a la reducción en el ingreso de carga desde Saravena (Arauca).

Por último, se reportó en Medellín (CMA) una disminución del 12,50% en la cotización de la papa criolla llevando a que el kilo del tubérculo se comercializara a \$1.225 teniendo en cuenta el incremento de las recolecciones en cultivos en Sonsón, La Unión y El Santuario (Antioquia). Por el contrario, en Pasto el kilo se transó a \$850, un 13,33% más, debido al alto costo de los fletes de transporte del producto desde Catambuco, en el municipio de Pasto (Nariño).



ABASTECIMIENTO DE ALIMENTOS

Comportamiento del abastecimiento

Ante la coyuntura actual del país generada por el paro nacional, y con el fin de tener mayor oportunidad en la entrega de resultados, el DANE adelanta la difusión de la información con datos provisionales de abastecimiento. Es importante resaltar que se seguirán surtiendo diferentes procesos de validación hasta tener los resultados de carácter definitivo, los cuales serán publicados el viernes de cada semana.

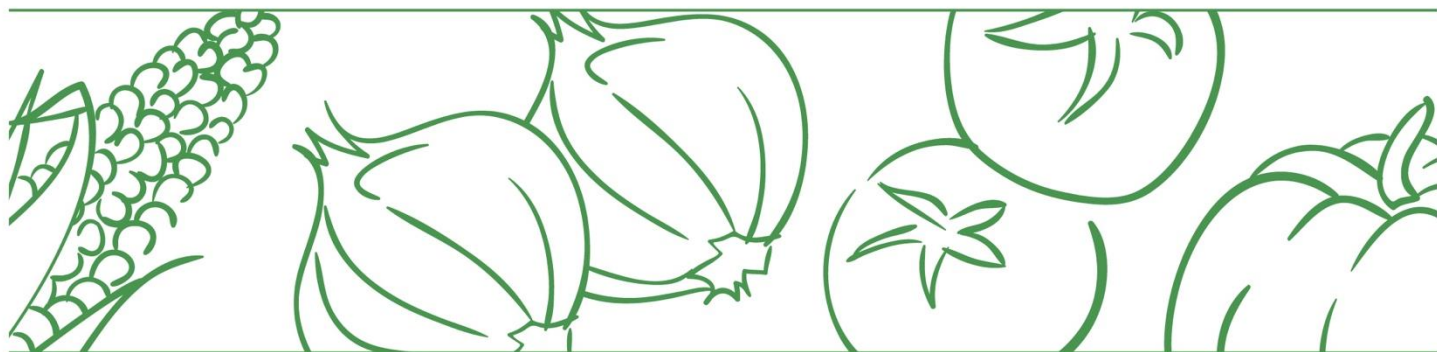
En cuanto al abastecimiento se presenta información diaria del ingreso de alimentos a los mercados mayoristas, teniendo en cuenta la programación de la cobertura del Sipsa_A.

Cuadro 1. Abastecimiento de alimentos en toneladas que ingresaron a los mercados mayoristas del 20 al 26 de mayo*

Mercado mayorista	20/05/2021	21/05/2021	22/05/2021	23/05/2021	24/05/2021	25/05/2021	26/05/2021
Armenia, Mercar	299	655	241	0	550	215	481
Barranquilla, Barranquillita	2.180	749	0	1.131	883	1.436	608
Barranquilla, Granabastos	438	225	0	0	397	266	202
Bogotá, D.C., Corabastos	7.612	8.643	2.811	3.046	7.320	7.246	7.963
Bogotá, D.C., Paloquemao	115	144	120	0	119	120	64
Bogotá, D.C., Plaza Las Flores	188	177	149	0	121	153	143
Bogotá, D.C., Plaza Samper Mendoza	82	107	0	0	98	127	115
Bucaramanga, Centroabastos	983	1.821	1.365	185	2.600	767	2.055
Cali, Cavasa	708	418	169	57	116	59	198
Cali, Santa Helena	538	1.511	194	0	936	329	969
Cartagena, Bazaruto	909	425	0	657	552	692	436
Cúcuta, Cenabastos	844	1.241	802	118	1.458	896	1.047
Cúcuta, La Nueva Sexta	87	92	135	0	81	161	44
Ibagué, Plaza La 21	82	211	117	0	76	228	0
Ipiales (Nariño), Centro de acopio	92	167	0	0	127	0	22
Manizales, Centro Galerías	329	325	0	0	296	300	266
Medellín, Central Mayorista de Antioquia	2.784	2.945	2.665	0	2.473	2.925	2.283
Medellín, Plaza Minorista "José María Villa"	716	619	668	0	288	820	543
Montería, Mercado del Sur	135	184	0	0	213	122	238
Neiva, Surabastos	448	181	78	0	360	92	391
Pasto, El Potrerillo	481	0	504	0	395	0	456
Pereira, Mercasa	375	316	0	0	373	521	497
Popayán, Plaza de mercado del barrio Bolívar	252	312	0	0	115	171	124

BOLETÍN DIARIO PRECIOS MAYORISTAS

DANE
INFORMACIÓN PARA TODOS



Mercado mayorista	20/05/2021	21/05/2021	22/05/2021	23/05/2021	24/05/2021	25/05/2021	26/05/2021
Santa Marta (Magdalena)	150	161	0	0	158	142	167
Sincelejo, Nuevo Mercado	202	127	0	235	335	149	92
Tunja, Complejo de Servicios del Sur	733	232	0	219	854	350	1.008
Valledupar, Mercabastos	124	220	0	190	235	104	207
Valledupar, Mercado Nuevo	132	60	0	0	103	131	108
Villavicencio, CAV	632	124	311	356	81	541	121
Total	22.650	22.392	10.329	6.193	21.715	19.062	20.847

Fuente: DANE-SIPSA. Cálculos: SIPSA

*Datos provisionales

A continuación, se presenta información del abastecimiento hasta el miércoles 26 de mayo y se compara con los cuatro miércoles anteriores, teniendo en cuenta la programación de Sipsa_A.

El acopio a los mercados mayoristas para el miércoles 26 de mayo de 2021 disminuyó en 16,5% con respecto al miércoles 21 de abril. Entre las centrales que más bajaron el ingreso se encuentran Cavasa en Cali, la Plaza de mercado del barrio Bolívar en Popayán, La Nueva Sexta en Cúcuta, la Central de Abastos de Villavicencio y el Centro de acopio de Ipiales (Nariño).

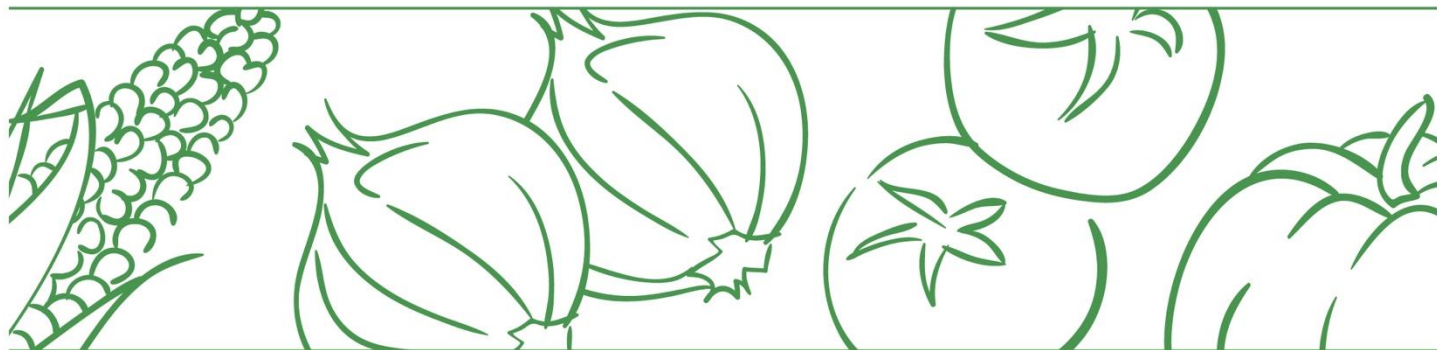
Frente al día anterior, es decir del martes 25 al miércoles 26 de mayo, el aprovisionamiento de alimentos aumentó un 9,4% y con respecto al miércoles de la semana anterior, 19 de mayo, el acopio aumentó 3,3%.

Cuadro 2. Abastecimiento de alimentos en toneladas que ingresaron a los mercados mayoristas miércoles de las últimas 4 semanas

Mercados Mayoristas	21/04/2021	05/05/2021	12/05/2021	19/05/2021	26/05/2021 (p)	Variación 26 mayo frente al 21 abril
Armenia, Mercar	528	294	350	452	481	-8,9%
Barranquilla, Barranquillita	658	591	627	544	608	-7,6%
Barranquilla, Granabastos	126	235	166	234	202	60,8%
Bogotá, D.C., Corabastos	9.475	3.479	7.697	7.689	7.963	-16,0%
Bogotá, D.C., Paloquemao	82	112	95	72	64	-21,4%
Bogotá, D.C., Plaza Las Flores	154	61	110	156	143	-7,3%
Bogotá, D.C., Plaza Samper Mendoza	72	81	72	97	115	59,1%
Bucaramanga, Centroabastos	1.994	1.124	2.340	2.291	2.055	3,1%
Cali, Cavasa	1.231	89	101	13	198	-83,9%
Cali, Santa Helena	1.459	168	630	649	969	-33,6%
Cartagena, Bazurto	394	256	333	327	436	10,7%
Cúcuta, Cenabastos	1.291	420	1.118	1.039	1.047	-18,9%

BOLETÍN DIARIO PRECIOS MAYORISTAS

DANE
INFORMACIÓN PARA TODOS



Mercados Mayoristas	21/04/2021	05/05/2021	12/05/2021	19/05/2021	26/05/2021 (p)	Variación 26 mayo frente al 21 abril
Cúcuta, La Nueva Sexta	117	43	76	60	44	-62,8%
Ipiales (Nariño), Centro de acopio	43	0	0	51	22	-49,4%
Manizales, Centro Galerías	277	182	277	248	266	-3,9%
Medellín, Central Mayorista de Antioquia	2.648	2.141	2.437	2.587	2.283	-13,8%
Medellín, Plaza Minorista "José María Villa"	561	494	535	531	543	-3,2%
Montería, Mercado del Sur	252	155	207	151	238	-5,4%
Neiva, Surabastos	290	139	503	301	391	34,7%
Pasto, El Potrerillo	631	186	189	554	456	-27,6%
Pereira, Mercasa	450	114	257	298	497	10,3%
Popayán, Plaza de mercado del barrio Bolívar	388	52	102	107	124	-68,1%
Santa Marta (Magdalena)	199	91	137	163	167	-16,1%
Sincelejo, Nuevo Mercado	162	89	210	162	92	-43,3%
Tunja, Complejo de Servicios del Sur	1.013	582	667	985	1.008	-0,5%
Valledupar, Mercabastos	159	66	184	196	207	30,0%
Valledupar, Mercado Nuevo	83	26	79	35	108	29,7%
Villavicencio, CAV	247	170	129	192	121	-51,1%
Total	24.981	11.441	19.628	20.181	20.847	-16,5%

Fuente: DANE-SIPSA. Cálculos: SIPSA

p: información provisional.

El abastecimiento para el total de los 29 mercados mayoristas que cubre el SIPSA_A y para las ciudades de Bogotá, Cali y Popayán se observa en los siguientes gráficos.



El futuro
es de todos

Gobierno
de Colombia

SIPSA

Sistema de Información de Precios y
Abastecimiento del Sector Agropecuario

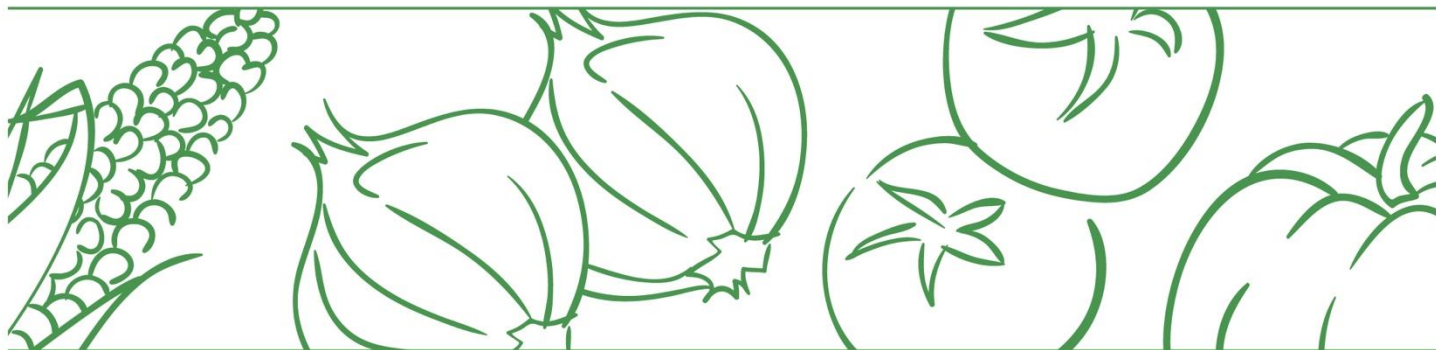
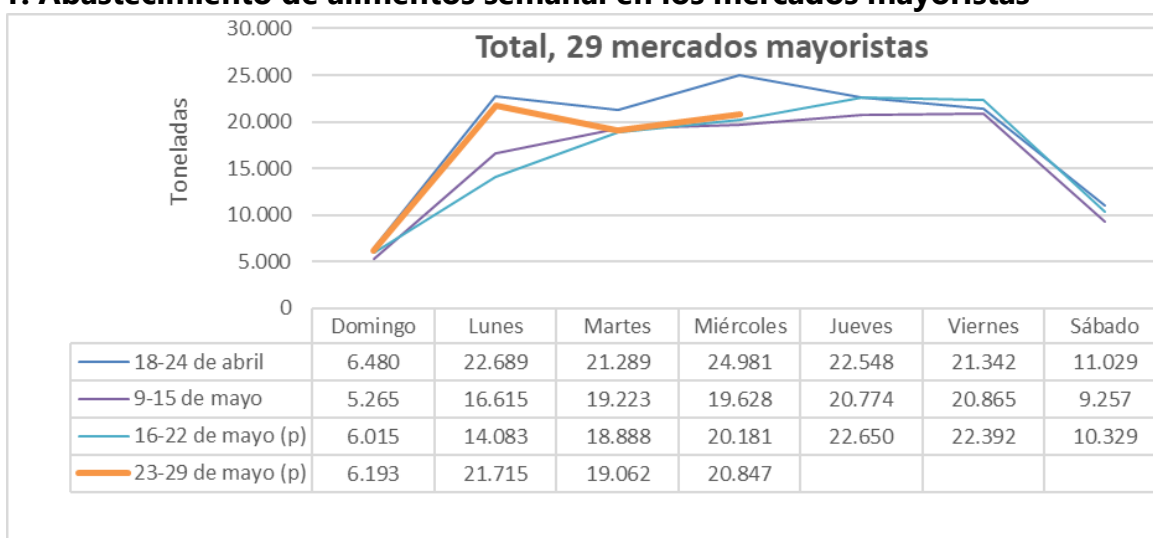


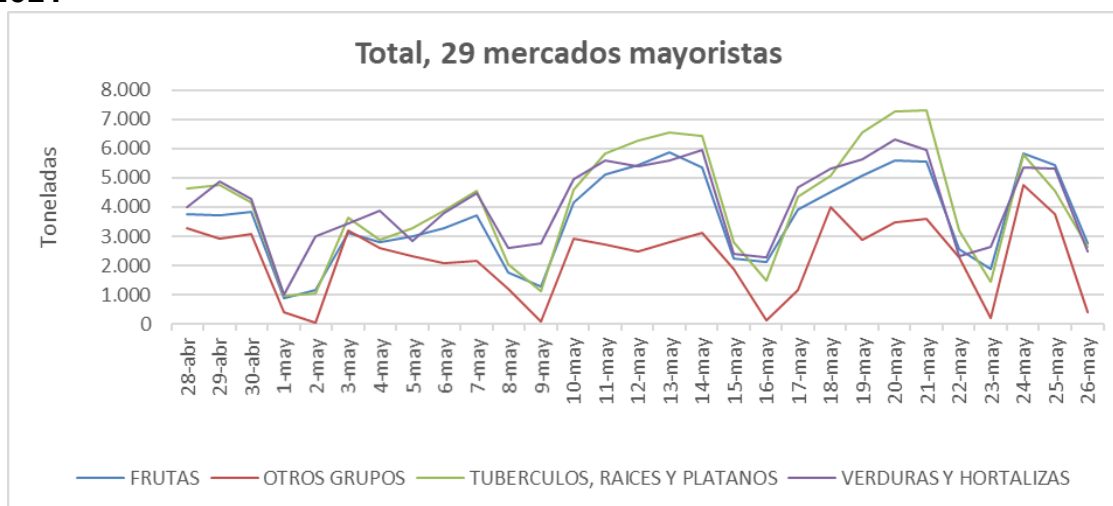
Gráfico 1. Abastecimiento de alimentos semanal en los mercados mayoristas



Fuente: DANE-SIPSA

p: información provisional.

Gráfico 2. Abastecimiento por grupo de alimentos en los mercados mayoristas desde el 28 de abril de 2021



Fuente: DANE-SIPSA

p: información provisional.

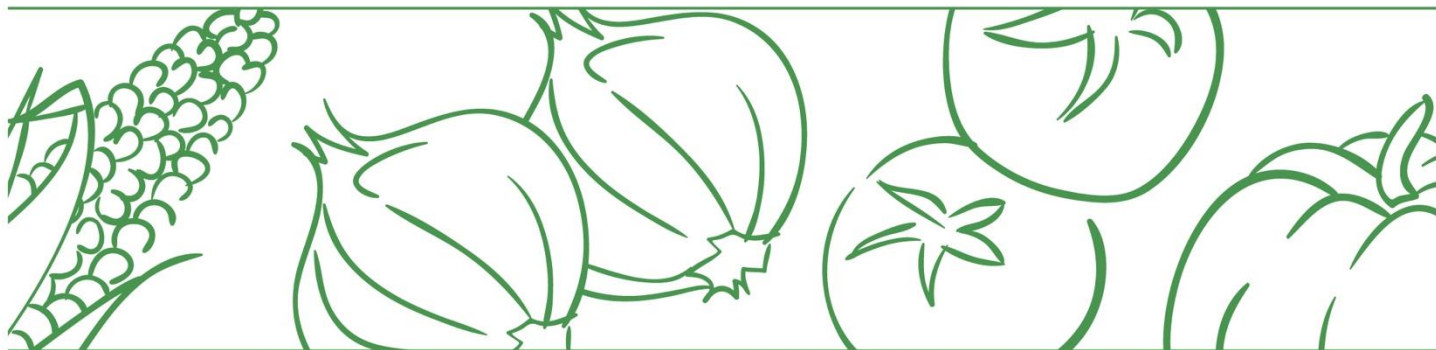
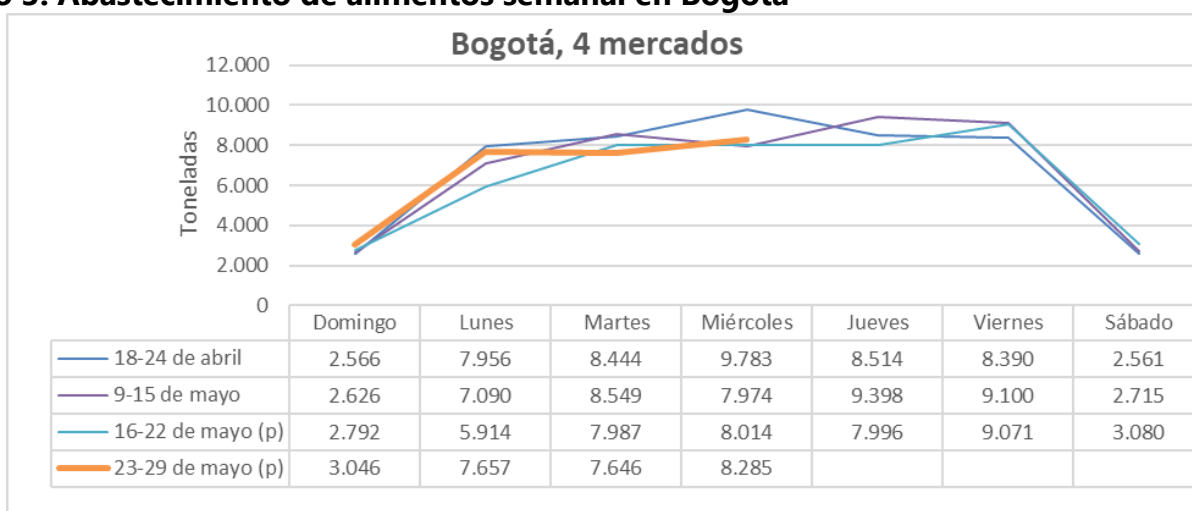
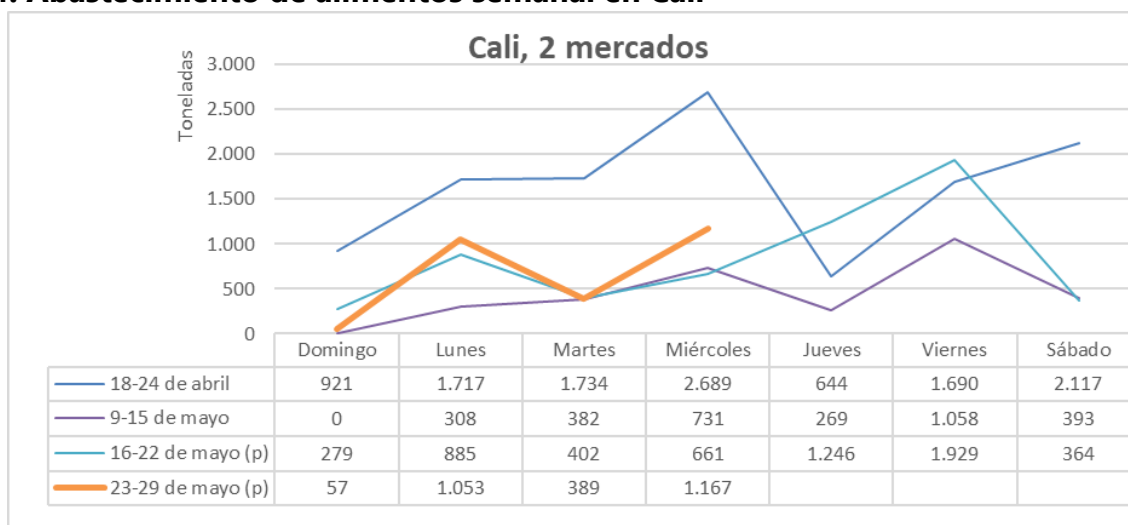


Gráfico 3. Abastecimiento de alimentos semanal en Bogotá



Fuente: DANE-SIPSA
 p: información provisional.

Gráfico 4. Abastecimiento de alimentos semanal en Cali



Fuente: DANE-SIPSA.
 p: información provisional.

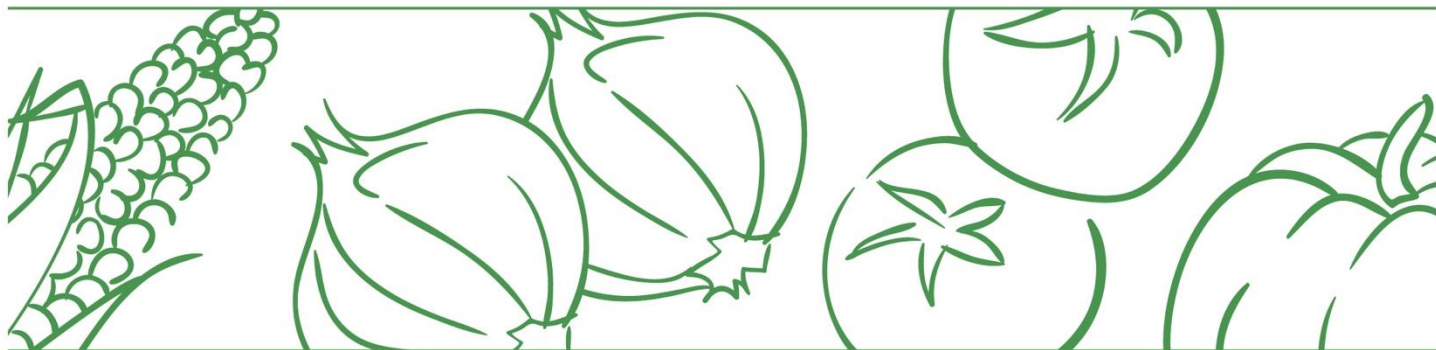
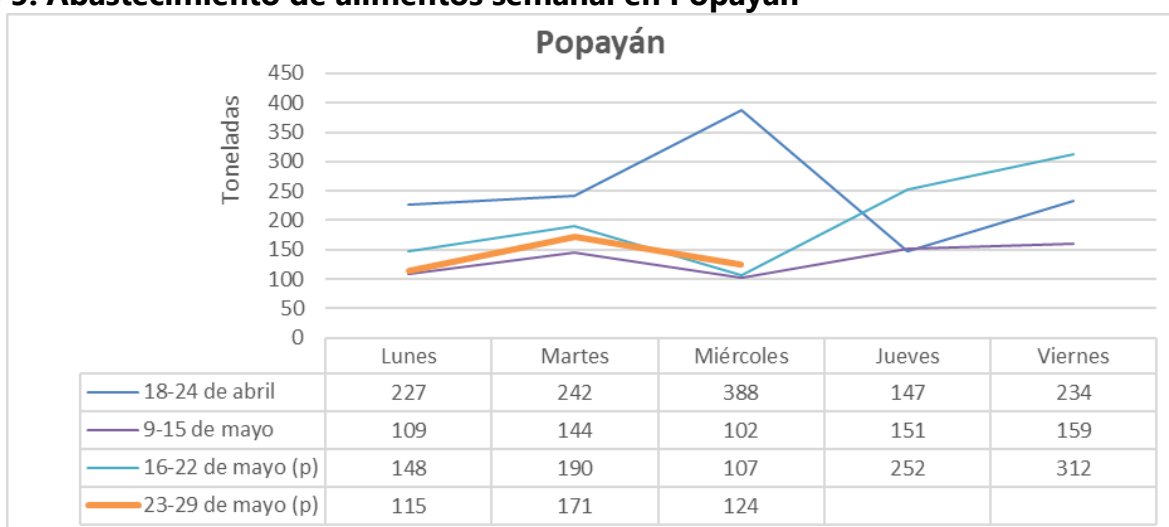


Gráfico 5. Abastecimiento de alimentos semanal en Popayán



Fuente: DANE-SIPSA.
 p: información provisional.