



- Para el día de hoy no se llevaron a cabo los mercados de Duitama (Boyacá) e Ipiales somos todos.

VERDURAS Y HORTALIZAS

De acuerdo con el SIPSA, los comerciantes informaron este viernes que los precios de la zanahoria y la arveja verde en vaina subieron, mientras que los del pepino cohombro y la remolacha descendieron.

En Cartagena (Bazurto) el precio de la zanahoria ascendió 42,37% debido a un menor ingreso del producto proveniente de la Sabana de Bogotá, ya que se redujo la producción, razón por lo que el kilo se comercializó a \$2.333. Del mismo modo, en Barranquilla, la cotización subió 35,12%, ya que ingresó una menor cantidad carga desde Tunja (Boyacá). Allí el kilo se vendió a \$2.421. En la capital del Cesar, la cotización de este vegetal aumentó 32,50% ante la presencia de compradores mayoristas, se recibió producto desde la Sabana de Bogotá. Allí el kilo se vendió a \$2.208.

En cuanto al precio de la arveja verde en vaina, en Villavicencio (CAV) se presentó un alza de 52,43% y se negoció a \$7.850 el kilo luego de que se contara con menor abastecimiento del producto a raíz de las bajas labores de recolección en Córdoba, Ipiales y Puerres (Nariño). En Neiva (Surabastos), llegó menor cantidad del alimento que ingresó desde Bogotá, causando un incremento de 44,44% en las cotizaciones y se transó a \$9.100 el kilo.

Por el contrario, el precio del pepino cohombro bajó en Montería, se cotizó a \$635 el kilo, por su amplia oferta, ingresó una mayor cantidad del producto desde Ocaña (Norte de Santander), lo que ocasionó una reducción de 60,31% en sus precios mayoristas. En Valledupar, se redujo 33,33% y se transó a \$700 el kilo, gracias al aumento en el volumen de las cosechas en Lebrija (Santander).

Del mismo modo, en Cartagena (Bazurto), el precio de la remolacha descendió 45,95% por el aumento del abastecimiento, por amplia disponibilidad de transporte desde la Sabana de Bogotá, allí el kilo se transó por \$833. En Sincelejo el descenso fue del 22,81% transándose el kilo por \$1.100. Este comportamiento se dio por los mayores niveles de producción, a raíz de la salida de nuevas cosechas del producto oriundo de El Carmen de Viboral (Antioquia).



FRUTAS FRESCAS

El SIPSA reportó en la jornada de hoy una disminución en las cotizaciones del limón Tahití, la mora de Castilla, y el limón común, por su parte subió el precio del tomate de árbol.

En Barranquilla la cotización del limón Tahití cayó 34,70% y el kilo se negoció a \$1.823 debido a la mayor llegada desde Lebrija (Santander) como resultado de un adelanto en las labores de recolección por parte de los productores. En la ciudad de Bucaramanga (Centroabastos), el kilo de este cítrico se transó a \$900, reportando un descenso en el precio del 27,42% a causa de un mayor ingreso del producto desde Lebrija y Rionegro (Santander). En el mercado de La 21 de Ibagué la cotización descendió esta vez 27,27%; ya que se contó con abastecimiento desde el Espinal y Guamo en el (Tolima) el kilo se comercializó a \$1.143.

De la misma forma, la cotización de la mora de Castilla bajó 15,25% en Barranquilla, transándose el kilo a \$3.753 como resultado de las mayores recolecciones presentadas en las zonas de cultivo del municipio de Lebrija (Santander). Mientras que en Pereira (Mercasa) la caída fue del 13,59% donde el kilo se ofreció a \$2.650 ante el aumento en la producción en las zonas productoras de la región de Guática (Risaralda) y Aguadas en Caldas.

En el caso del limón común, en Montería registró un descenso en su precio del 53,33% y se negoció el kilo a \$1.000 ya que se registró un aumento en la entrada de producto de primera calidad desde Ayapel y Montelíbano (Córdoba) por el inicio de un nuevo ciclo de cosechas.

Por otro lado, el precio del tomate de árbol subió 15,38% en el mercado de La 21 de Ibagué, donde el kilo se vendió a \$2.000, comportamiento originado por el ingreso de poca carga del producto desde Venecia y San Bernardo (Cundinamarca). También en la Central de Abastos de Villavicencio (CAV) el alza fue del 13,92% y se transó el kilo a \$2.250 debido a que ingresó en menor cantidad desde Quetame, Ubaque, Fusagasugá, Fómeque, San Bernardo (Cundinamarca) y desde el centro de acopio de Corabastos en Bogotá.

Para su parte, en Medellín (CMA) se registró una caída en el precio del maracuyá del 14,29% ante la llegada de la fruta procedente de Dabeiba y Chigorodó (Antioquia), motivo por el cual el kilo se cotizó a \$1.500.



TUBÉRCULOS

El Sistema de Información de Precios y Abastecimiento del Sector Agropecuario (SIPSA) reportó hoy un aumento en las cotizaciones de la arracacha y la yuca y el plátano hartón verde.

La cotización de la arracacha en Ibagué (La 21), tuvo un incremento del 94,74%, porque se contó con menor recolección desde la zona productora de Cajamarca (Tolima), razón por la cual se cotizó el kilo a \$987. A su vez, en Villavicencio (CAV), se registró un alza del 35,00% en sus precios mayoristas, transándose en \$2.025 el kilo, porque se redujo la oferta de primera calidad procedente de Fosca, Funza y Fusagasugá en Cundinamarca. Por su parte, en la central de Surabastos de Neiva su precio ascendió en un 17,65% y se ofertó el kilo a \$1.600, debido a la menor llegada de este producto de los cultivos provenientes de Cajamarca (Tolima).

En Montería, el precio de la yuca registró un aumento de 16,98% y el kilo se ofertó en \$388, ya que, por la intensidad de las lluvias, ingresó bajo volumen de carga fresca, oriunda de Canalete (Córdoba). Esta misma situación se dio en Villavicencio (CAV), donde se presentó una menor oferta de primera calidad del producto que ingresó desde El Castillo, Granada y Lejanías en el Meta, por lo que su precio subió un 10,71%, transándose el kilo a \$775.

Esta misma tendencia se presentó en Ibagué (La 21), donde el precio del plátano hartón verde subió un 20,00% y el kilo se ofertó en \$1.125, por menor ingreso del producto desde Armenia (Quindío), Líbano, Fresno, Falan y Rovira en el Tolima

Por otro lado, la papa criolla en Villavicencio (CAV), presentó una mayor demanda del producto allegado desde Une, Chipaque, Quetame, Ubaque y Cáqueza en Cundinamarca, por lo que su precio subió un 43,27% y se ofertó el kilo en \$1.863. En Medellín (CMA), su precio aumentó un 21,43% y el kilo se cotizó en \$1.488, como resultado del poco volumen que entró de la recolección que arribó desde Sonsón, La Unión y El Santuario en Antioquia. Por el contrario, en Montería, ingresó mayor volumen de carga de este tubérculo desde Marinilla, La Unión y en El Santuario en Antioquia, en consecuencia, su precio tuvo una caída del 16,95% y el kilo se transó en \$2.450.



ABASTECIMIENTO DE ALIMENTOS

Comportamiento del abastecimiento

Ante la coyuntura actual del país generada por el paro nacional, y con el fin de tener mayor oportunidad en la entrega de resultados, el DANE adelanta la difusión de la información con datos provisionales de abastecimiento. Es importante resaltar que se seguirán surtiendo diferentes procesos de validación hasta tener los resultados de carácter definitivo, los cuales serán publicados el viernes de cada semana.

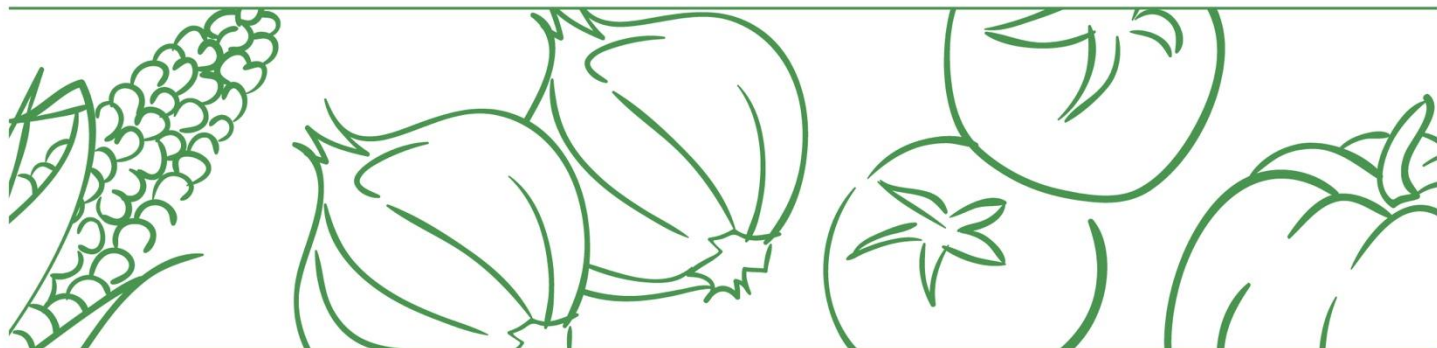
En cuanto al abastecimiento se presenta información diaria del ingreso de alimentos a los mercados mayoristas, teniendo en cuenta la programación de la cobertura del Sipsa_A.

Cuadro 1. Abastecimiento de alimentos en toneladas que ingresaron a los mercados mayoristas del 20 al 27 de mayo*

Mercado mayorista	20/05/2021	21/05/2021	22/05/2021	23/05/2021	24/05/2021	25/05/2021	26/05/2021	27/05/2021
Armenia, Mercar	299	655	241	0	550	215	481	295
Barranquilla, Barranquillita	2.180	749	0	1.131	883	1.436	608	2.192
Barranquilla, Granabastos	438	225	0	0	397	266	202	325
Bogotá, D.C., Corabastos	7.612	8.643	2.811	3.046	7.320	7.246	7.963	7.118
Bogotá, D.C., Paloquemao	115	144	120	0	119	120	64	99
Bogotá, D.C., Plaza Las Flores	188	177	149	0	121	153	143	154
Bogotá, D.C., Plaza Samper Mendoza	82	107	0	0	98	127	115	51
Bucaramanga, Centroabastos	983	1.821	1.365	185	2.600	767	2.055	751
Cali, Cavasa	708	418	169	57	116	59	198	269
Cali, Santa Helena	538	1.511	194	0	936	329	969	388
Cartagena, Bazaruto	909	425	0	657	552	692	436	1.152
Cúcuta, Cenabastos	844	1.241	802	118	1.458	896	1.047	1.011
Cúcuta, La Nueva Sexta	87	92	135	0	81	161	44	97
Ibaqué, Plaza La 21	82	211	117	0	76	228	0	127
Ipiales (Nariño), Centro de acopio	92	167	0	0	127	0	22	25
Manizales, Centro Galerías	329	325	0	0	296	300	266	359
Medellín, Central Mayorista de Antioquia	2.784	2.945	2.665	0	2.473	2.925	2.283	2.240
Medellín, Plaza Minorista "José María Villa"	716	619	668	0	288	820	543	657
Montería, Mercado del Sur	135	184	0	0	213	122	238	121
Neiva, Surabastos	448	181	78	0	360	92	391	420
Pasto, El Potrerillo	481	0	504	0	395	0	456	389
Pereira, Mercasa	375	316	0	0	373	521	497	427
Popayán, Plaza de mercado del barrio Bolívar	252	312	0	0	115	171	124	105
Santa Marta (Magdalena)	150	161	0	0	158	142	167	142
Sincedejo, Nuevo Mercado	202	127	0	235	335	149	92	172
Tunja, Complejo de Servicios del Sur	733	232	0	219	854	350	1.008	721
Valledupar, Mercabastos	124	220	0	190	235	104	207	112
Valledupar, Mercado Nuevo	132	60	0	0	103	131	108	142

BOLETÍN DIARIO PRECIOS MAYORISTAS

DANE
INFORMACIÓN PARA TODOS



Villavicencio, CAV	632	124	311	356	81	541	121	574
Total	22.650	22.392	10.329	6.193	21.715	19.062	20.847	20.634

Fuente: DANE-SIPSA. Cálculos: SIPSA

*Datos provisionales

A continuación, se presenta información del abastecimiento hasta el jueves 27 de mayo y se compara con los cuatro jueves anteriores, teniendo en cuenta la programación de Sipsa_A.

El acopio a los mercados mayoristas para el jueves 27 de mayo de 2021 disminuyó en 8,5% con respecto al jueves 22 de abril. Entre las centrales que más bajaron el ingreso se encuentran el Centro de acopio de Ipiales (Nariño), la Plaza Samper Mendoza en Bogotá, La Nueva Sexta en Cúcuta, Plaza la 21 en Ibagué y el Potrerillo en Pasto.

Frente al día anterior, es decir del miércoles 26 al jueves 27 de mayo, el aprovisionamiento de alimentos disminuyó un 1,0% y con respecto al jueves de la semana anterior, 20 de mayo, el acopio también decreció 8,9%.

Cuadro 2. Abastecimiento de alimentos en toneladas que ingresaron a los mercados mayoristas jueves de las últimas 4 semanas

Mercados Mayoristas	22/04/2021	06/05/2021	13/05/2021	20/05/2021	27/05/2021 (p)	Variación 27 mayo frente al 22 abril
Armenia, Mercar	425	156	573	299	295	-30,7%
Barranquilla, Barranquillita	2.350	1.277	257	2.180	2.192	-6,7%
Barranquilla, Granabastos	405	254	86	438	325	-19,7%
Bogotá, D.C., Corabastos	8.120	4.417	143	7.612	7.118	-12,3%
Bogotá, D.C., Paloquemao	101	94	799	115	99	-2,3%
Bogotá, D.C., Plaza Las Flores	153	40	63	188	154	0,6%
Bogotá, D.C., Plaza Samper Mendoza	140	92	119	82	51	-63,5%
Bucaramanga, Centroabastos	810	857	38	983	751	-7,3%
Cali, Cavasa	355	0	192	708	269	-24,3%
Cali, Santa Helena	289	88	1.877	538	388	34,1%
Cartagena, Bazurto	771	730	231	909	1.152	49,4%
Cúcuta, Cenabastos	1.116	736	164	844	1.011	-9,5%
Cúcuta, La Nueva Sexta	241	44	93	87	97	-59,8%
Ibagué, Plaza La 21	226	79	607	82	127	-43,8%
Ipiales (Nariño), Centro de acopio	105	0	151	92	25	-76,3%
Manizales, Centro Galerías	371	266	183	329	359	-3,3%



El futuro
es de todos

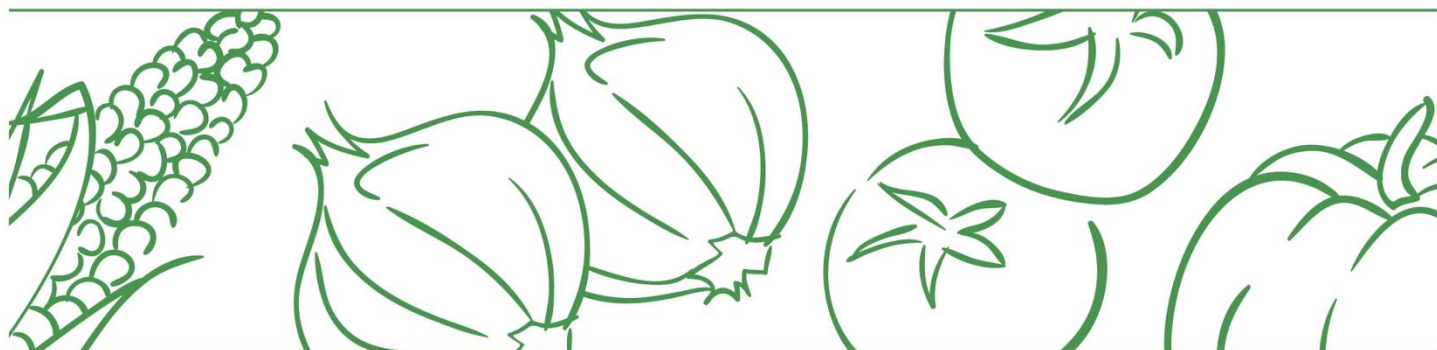
Gobierno
de Colombia

SIPSA

Sistema de Información de Precios y
Abastecimiento del Sector Agropecuario

BOLETÍN DIARIO PRECIOS MAYORISTAS

DANE
INFORMACIÓN PARA TODOS



Mercados Mayoristas	22/04/2021	06/05/2021	13/05/2021	20/05/2021	27/05/2021 (p)	Variación 27 mayo frente al 22 abril
Medellín, Central Mayorista de Antioquia	2.617	1.819	239	2.784	2.240	-14,4%
Medellín, Plaza Minorista "José María Villa"	627	518	753	716	657	4,8%
Montería, Mercado del Sur	96	144	93	135	121	26,2%
Neiva, Surabastos	440	153	617	448	420	-4,6%
Pasto, El Potrerillo	606	102	138	481	389	-35,7%
Pereira, Mercasa	349	119	0	375	427	22,3%
Popayán, Plaza de mercado del barrio Bolívar	147	63	485	252	105	-28,4%
Santa Marta (Magdalena)	141	100	2.638	150	142	0,5%
Sincelejo, Nuevo Mercado	161	117	149	202	172	6,8%
Tunja, Complejo de Servicios del Sur	660	151	90	733	721	9,3%
Valledupar, Mercabastos	73	90	9.093	124	112	54,0%
Valledupar, Mercado Nuevo	131	69	119	132	142	8,5%
Villavicencio, CAV	520	463	786	632	574	10,3%
Total	22.548	13.038	20.774	22.650	20.634	-8,5%

Fuente: DANE-SIPSA. Cálculos: SIPSA
p: información provisional.

El abastecimiento para el total de los 29 mercados mayoristas que cubre el SIPSA_A y para las ciudades de Bogotá, Ipiales y Cúcuta se observa en los siguientes gráficos.

BOLETÍN DIARIO PRECIOS MAYORISTAS

DANE
INFORMACIÓN PARA TODOS

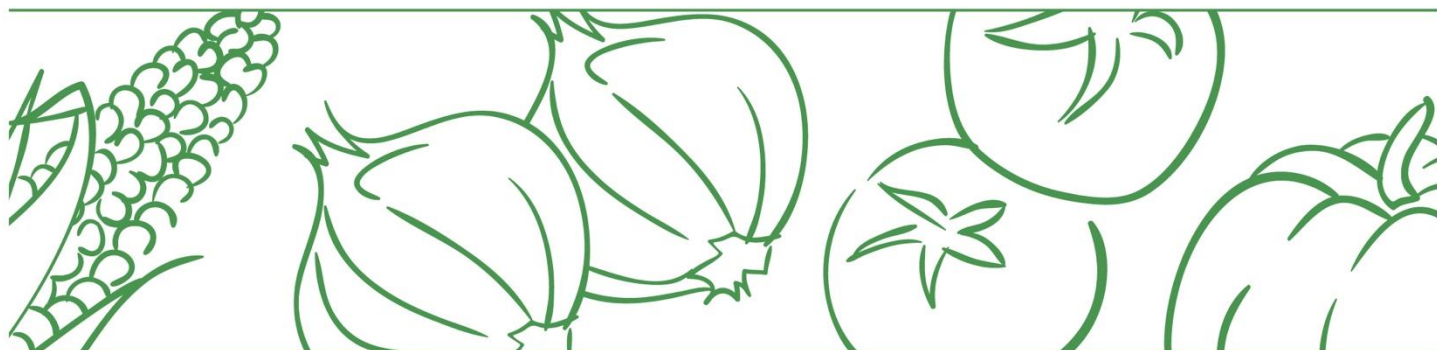
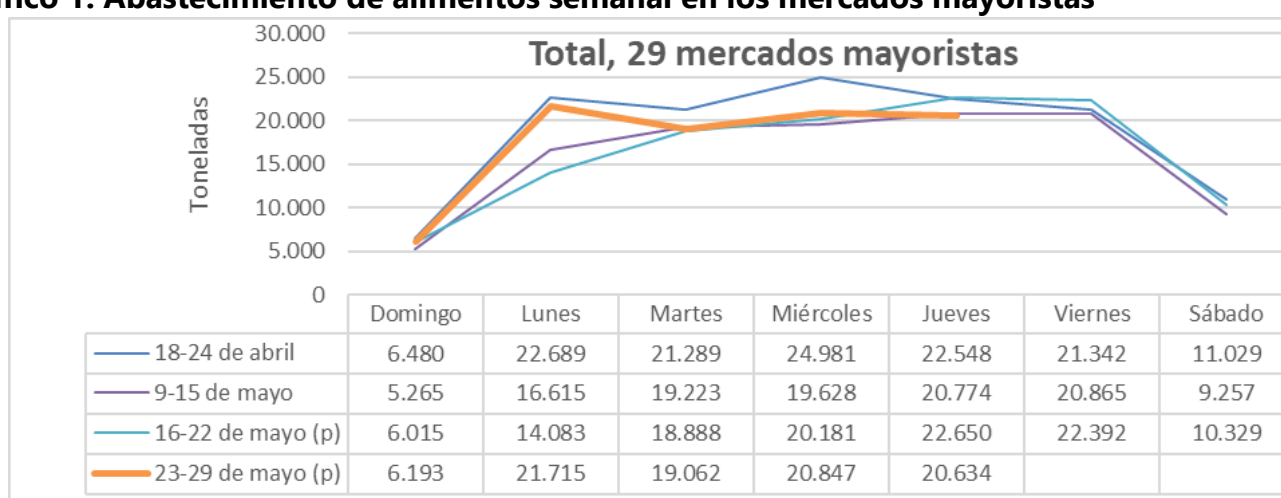


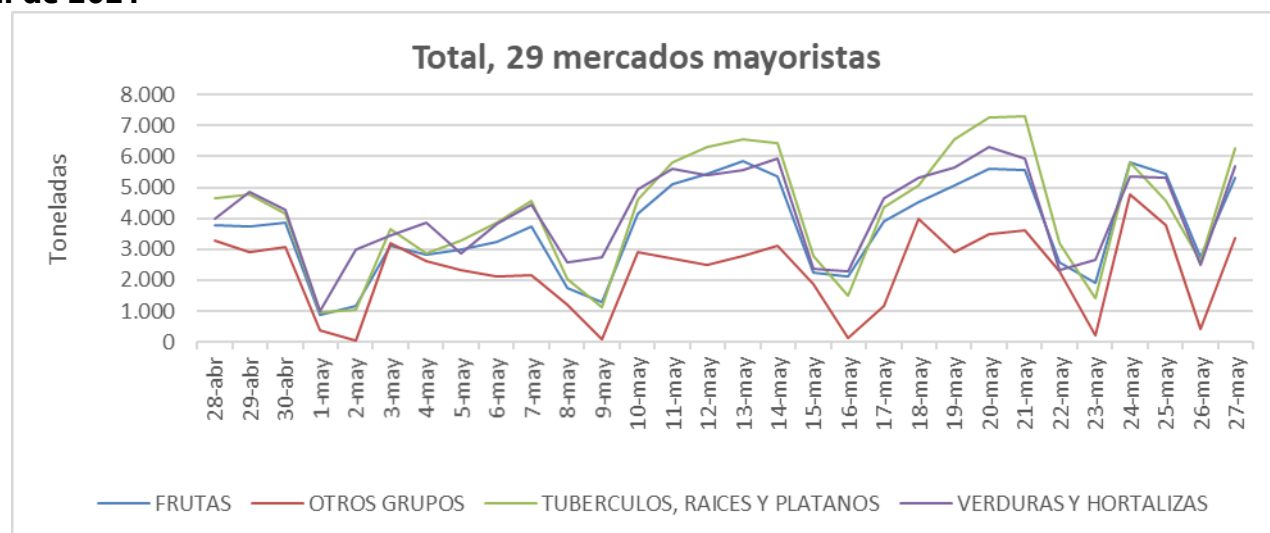
Gráfico 1. Abastecimiento de alimentos semanal en los mercados mayoristas



Fuente: DANE-SIPSA

p: información provisional.

Gráfico 2. Abastecimiento por grupo de alimentos en los mercados mayoristas desde el 28 de abril de 2021



Fuente: DANE-SIPSA

p: información provisional.



El futuro
es de todos

Gobierno
de Colombia

SIPSA

Sistema de Información de Precios y
Abastecimiento del Sector Agropecuario

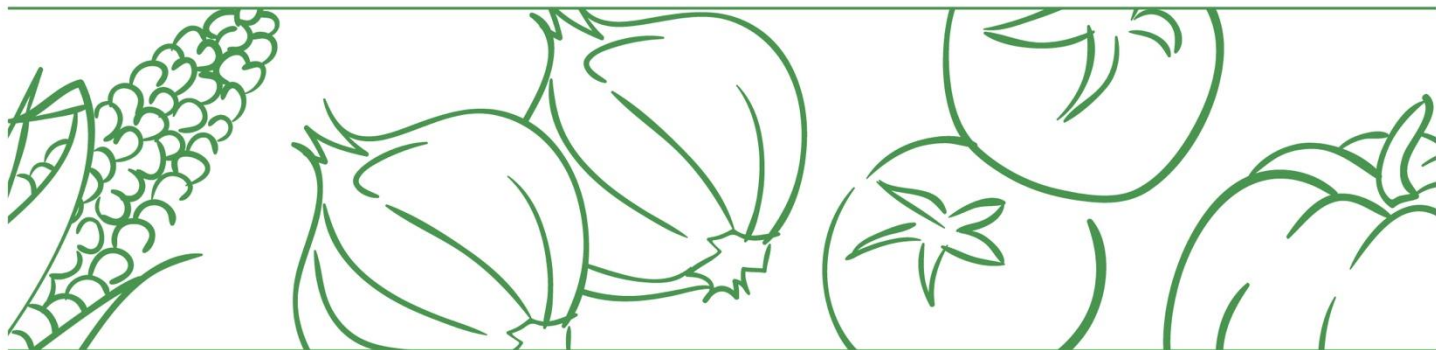
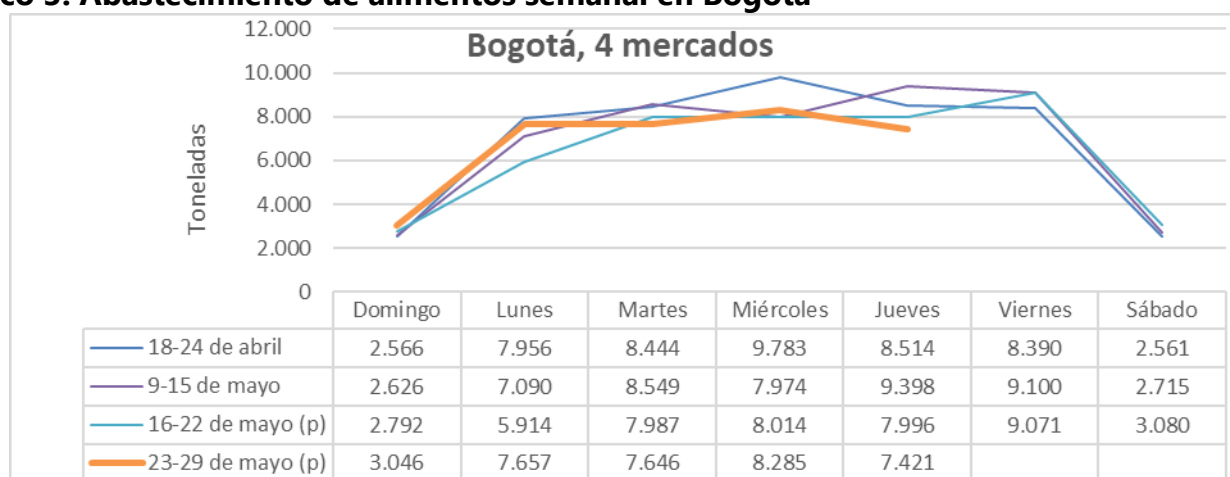


Gráfico 3. Abastecimiento de alimentos semanal en Bogotá



Fuente: DANE-SIPSA
 p: información provisional.

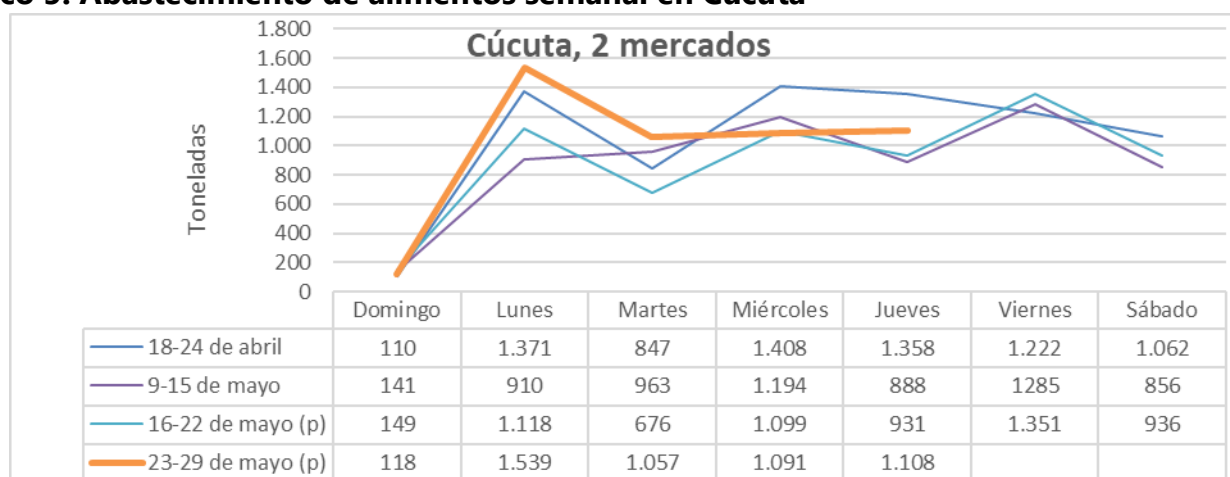
Gráfico 4. Abastecimiento de alimentos semanal en Ipiales



Fuente: DANE-SIPSA.
 p: información provisional.



Gráfico 5. Abastecimiento de alimentos semanal en Cúcuta



Fuente: DANE-SIPSA.

p: información provisional.