

BOLETÍN DIARIO PRECIOS MAYORISTAS

DANE
INFORMACIÓN PARA TODOS



- Para el día de hoy no se llevaron a cabo los mercados de Ipiales centro de acopio.

VERDURAS Y HORTALIZAS

El Sistema de Información de Precios y Abastecimiento del Sector Agropecuario (SIPSA) reportó hoy un alza en las cotizaciones de la zanahoria, la habichuela, la cebolla junca y el pimentón.

La cotización de la zanahoria aumentó en un 73,00% en Pasto, por menor recolección del producto procedente de Túquerres (Nariño) y se cotizó el kilo en \$865. Así mismo, en Villavicencio (CAV), se registró un alza del 50,00% en su precio mayorista, alcanzando los \$2.438 por kilo, como consecuencia de la disminución de la oferta de primera calidad de las cosechas en Quetame, Ubaque, Cáqueza, Chipaque en Cundinamarca. A su vez, en Montería ingresó poca carga por las bajas labores de cosechas en Santa Rosa de Osos (Antioquia) por lo que su precio se incrementó 36,59% y el kilo se fijó en \$1556.

En Manizales, la cotización de la habichuela subió un 61,29% debido a problemas fitosanitarios en los cultivos de Chinchiná y Neira (Caldas) que afectaron la calidad del producto, por lo anterior, el kilo se ofreció a \$2.000. Igualmente, en Pereira (Mercasa), el precio de este alimento presentó un ascenso del 46,67%, ofreciéndose el kilo a \$1.760, debido a la menor producción de cosechas en algunas zonas de cultivos de Pereira (Risaralda). Por su parte, en Santa Marta, el ascenso fue del 41,67% por la alta densidad de lluvias que afectaron la recolección de los cultivos de Ocaña (Norte de Santander) y por esto el kilo se ofertó en \$2.125.

Por otro lado, en Sincelejo, el precio de la cebolla junca presentó un alza del 62,50% y el kilo se ofertó en \$1.950 por poco abastecimiento del cultivo allegado de Pamplona (Norte de Santander). Esta tendencia también se dio en Villavicencio (CAV), donde el precio se elevó un 41,86% y el kilo quedó en \$1.271, por la menor disponibilidad del alimento oriundo de Aquitania (Boyacá). En Pasto, se presentó menor recolección desde Buesaquillo (Nariño) por lo que su precio ascendió un 33,33% y el kilo se registró a \$1.111.

Finalmente, el pimentón aumentó 55,00% en los precios mayoristas de Montería, en donde se transó a \$3.100 el kilo, por el ingreso de poca carga fresca de la producción de cosechas de las zonas de cultivos de Marinilla y El Santuario en Antioquia.



El futuro
es de todos

Gobierno
de Colombia

SIPSA

Sistema de Información de Precios y
Abastecimiento del Sector Agropecuario



FRUTAS FRESCAS

El Sistema de Información de Precios y Abastecimiento del Sector Agropecuario (SIPSA) reportó un aumento en las cotizaciones del limón común, del limón tahití y la mora de Castilla, mientras que se registraron reducciones en los precios de la mandarina.

Para iniciar, en la capital del Cesar los comerciantes reportaron un aumento del 62,96% en los precios del limón común debido a que disminuyeron las labores de recolección, llegó producto desde Lebrija (Santander). Allí el kilo entonces se ofreció a \$3.231. En Montería, los precios del cítrico subieron 42,86% y el kilo se transó a \$1.429 por el bajo nivel de carga que ingresó, motivado por bajas labores de cosechas durante el fin de semana en el departamento del Tolima y Tierralta (Córdoba).

En Cartagena (Bazurto), el kilo de limón Tahití se vendió a \$2.667, lo que representó un alza del 40,35%, asociado a la poca disponibilidad del producto oriundo de Lebrija y Girón (Santander) debido a las bajas actividades de cosecha. Igualmente, en Pereira (Mercasa) se registró un aumento por baja oferta del cítrico que llegó desde Viterbo (Caldas), razón por la cual se incrementó el valor en un 24,00%, transándose a \$2.067 el kilo.

Así mismo, la cotización de la mora de Castilla se incrementó 19,05% en Sincelejo por reducción en la oferta de la fruta desde La Ceja y Guarne (Antioquia), por bajas recolecciones, razón por la que el kilo se vendió a \$3.750. Por su parte, la cotización se incrementó en Montería un 12,50% y el kilo se ofreció a \$3.150; por el bajo volumen de carga que ingresó debido a las bajas actividades de cosecha el fin de semana, ingresó producto desde La Unión (Antioquia).

Para continuar, la mandarina tuvo un descenso del 25,93% en sus cotizaciones y el kilo se comercializó a \$1.333 en el mercado de Mercasa, en Pereira; ya que presentó buena oferta del producto que llegó desde Viterbo (Caldas) donde se reporta una mayor producción.

Por último, el precio del mango Tommy aumentó en Montería un 23,38% ofreciéndose el kilo a \$950, ya que ingresó poca carga fresca por terminación de los ciclos de producción en San Carlos, Cereté y Montería (Córdoba). Sin embargo, la cotización cayó en Manizales un 11,11% y el kilo se transó a \$2.000 por la mayor disponibilidad de la fruta oriunda del Espinal (Tolima), donde los cultivos están reanudando sus picos de producción.



TUBÉRCULOS

El Sistema de información de Precios y Abastecimiento del Sector Agropecuario (SIPSA) reportó un aumento en los precios de la papa criolla y el plátano hartón verde; sin embargo, la cotización de la arracacha descendió en la jornada de hoy.

Para comenzar, en Valledupar la cotización de la papa criolla subió su cotización un 55,83% y se vendió a \$3.117 ya que la oferta se redujo por las bajas actividades de cosecha por las lluvias en los cultivos del Altiplano Cundiboyacense. Además, en Pasto el kilo se comercializó a \$950 un 52,00% más, por la alta demanda del producto oriundo de Catambuco (Nariño). Este mismo comportamiento se reportó en Manizales, Medellín y Montería. En esta última ciudad, la cotización aumentó 42,86%, ofreciéndose el kilo a \$3.500 por el bajo volumen de producto fresco proveniente de Marinilla y la Central Mayorista de Antioquia.

Para continuar, el precio del plátano hartón verde subió 33,09% en Cartagena (Bazurto) lugar donde el kilo se ofreció a \$1.358 por el bajo nivel de recolección el fin de semana en Moñitos (Córdoba). Al mismo tiempo, en Bogotá el precio subió 13,61% y el kilo se transó a \$1.356 por los altos costos de transporte desde Granada, Lejanías (Meta) y el departamento de Arauca.

En contraste, en la capital del país el kilo de arracacha se vendió a \$833, un 22,83% menos por el mayor abastecimiento de esta raíz que ingresó de Cajamarca (Tolima). Así mismo, en Villavicencio (CAV) la cotización descendió 16,05% y el kilo se vendió a \$1.700 por la mayor oferta del producto originario de Funza, Chipaque, Fosca y Cáqueza (Cundinamarca) y la Sabana de Bogotá.

Por su parte, la papa negra reportó un alza del 30,00% en Montería ofreciéndose el kilo a \$2.600 gracias a la baja producción en el departamento de Boyacá, La Unión y Marinilla (Antioquia). En Valledupar, la cotización descendió 15,00% y el kilo se vendió a \$850 gracias a la mayor oferta procedente del Altiplano Cundiboyacense.



ABASTECIMIENTO DE ALIMENTOS

Comportamiento del abastecimiento

Ante la coyuntura actual del país generada por el paro nacional, y con el fin de tener mayor oportunidad en la entrega de resultados, el DANE adelanta la difusión de la información con datos provisionales de abastecimiento. Es importante resaltar que se seguirán surtiendo diferentes procesos de validación hasta tener los resultados de carácter definitivo, los cuales serán publicados el viernes de cada semana.

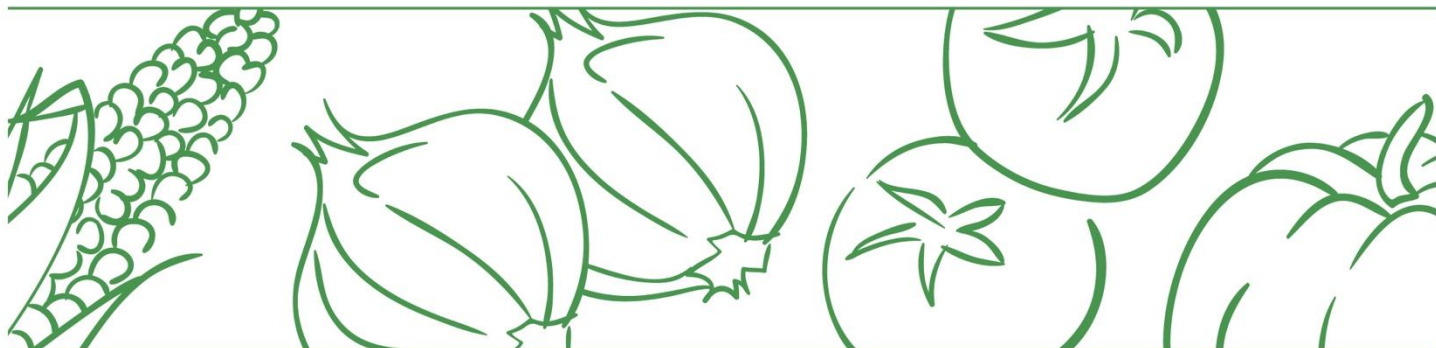
En cuanto al abastecimiento se presenta información diaria del ingreso de alimentos a los mercados mayoristas, teniendo en cuenta la programación de la cobertura del Sipsa_A.

Cuadro 1. Abastecimiento diario de alimentos a los mercados mayoristas (provisional)

Mercado mayorista	27/05/2021	28/05/2021	29/05/2021	30/05/2021
Armenia, Mercar	295	633	226	
Barranquilla, Barranquillita	2.192	751		915
Barranquilla, Granabastos	325	363		
Bogotá, D.C., Corabastos	7.118	6.807	2.623	3.199
Bogotá, D.C., Paloquemao	99	93	126	
Bogotá, D.C., Plaza Las Flores	154	131	67	
Bogotá, D.C., Plaza Samper Mendoza	51	37		
Bucaramanga, Centroabastos	751	1.589	925	120
Cali, Cavasa	269	0	0	409
Cali, Santa Helena	388	758	430	
Cartagena, Bazurto	1.152	300		731
Cúcuta, Cenabastos	1.011	923	891	125
Cúcuta, La Nueva Sexta	97	137	108	
Ibagué, Plaza La 21	127	216	114	
Ipiales (Nariño), Centro de acopio	25	90		
Manizales, Centro Galerías	359	279		
Medellín, Central Mayorista de Antioquia	2.240	2.510	2.101	
Medellín, Plaza Minorista "José María Villa"	657	572	655	
Montería, Mercado del Sur	121	189		
Neiva, Surabastos	420	353	80	
Pasto, El Potrerillo	389		239	
Pereira, Mercasa	427	374		
Popayán, Plaza de mercado del barrio Bolívar	105	156		
Santa Marta (Magdalena)	142	175		
Sincelejo, Nuevo Mercado	172	172		168
Tunja, Complejo de Servicios del Sur	721	142		285

BOLETÍN DIARIO PRECIOS MAYORISTAS

DANE
INFORMACIÓN PARA TODOS



Valledupar, Mercabastos	112	245		107
Valledupar, Mercado Nuevo	142	45		
Villavicencio, CAV	574	108	366	239
Total	20.634	18.149	8.951	6.297

Fuente: DANE-SIPSA. Cálculos: SIPSA

A continuación se presenta información del abastecimiento hasta el domingo 30 de mayo y se compara con el domingo antes del inicio del paro y los tres domingos anteriores, teniendo en cuenta la programación de Sipsa_A.

El acopio a los mercados mayoristas para el domingo 30 de mayo de 2021 disminuyó en 19,9% con respecto al domingo 25 de abril. Entre las centrales que más bajaron el ingreso se encuentran Cavasa en Cali, Centroabastos en Bucaramanga, Central de Abastos de Villavicencio, Cenabastos en Cúcuta y Barranquillita en Barranquilla.

Frente al día anterior, es decir del sábado 29 al domingo 30 de mayo, el aprovisionamiento de alimentos disminuyó un 29,7% y con respecto al domingo de la semana anterior, 23 de mayo, el acopio creció 3,3%.

Cuadro 2 Número de toneladas que ingresaron a los mercados mayoristas los domingos

Mercado mayorista	25/04/2021	09/05/2021	16/05/2021	23/05/2021	30/05/2021 (p)	Variación 30 mayo frente al 25 abril
Barranquilla, Barranquillita	1.367	918	983	1.111	915	-33,1%
Bogotá, D.C., Corabastos	3.383	2.626	2.792	2.971	3.199	-5,5%
Bucaramanga, Centroabastos	201	227	121	185	120	-40,4%
Cali, Cavasa	917	0	279	57	409	-55,4%
Cartagena, Bazurto	850	674	704	653	731	-14,0%
Cúcuta, Cenabastos	188	141	149	118	125	-33,4%
Sincelejo, Nuevo Mercado	238	203	209	235	168	-29,3%
Tunja, Complejo de Servicios del Sur	190	186	295	219	285	49,6%
Valledupar, Mercabastos	133	116	143	190	107	-20,0%
Villavicencio, CAV	396	175	339	356	239	-39,6%
Total	7.864	5.265	6.015	6.094	6.297	-19,9%

Fuente: DANE-SIPSA. Cálculos: SIPSA

P: Información provisional

El abastecimiento para el total de los 29 mercados mayoristas que cubre el SIPSA_A y para las ciudades de Bogotá, Cali y Bucaramanga se observa en los siguientes gráficos.

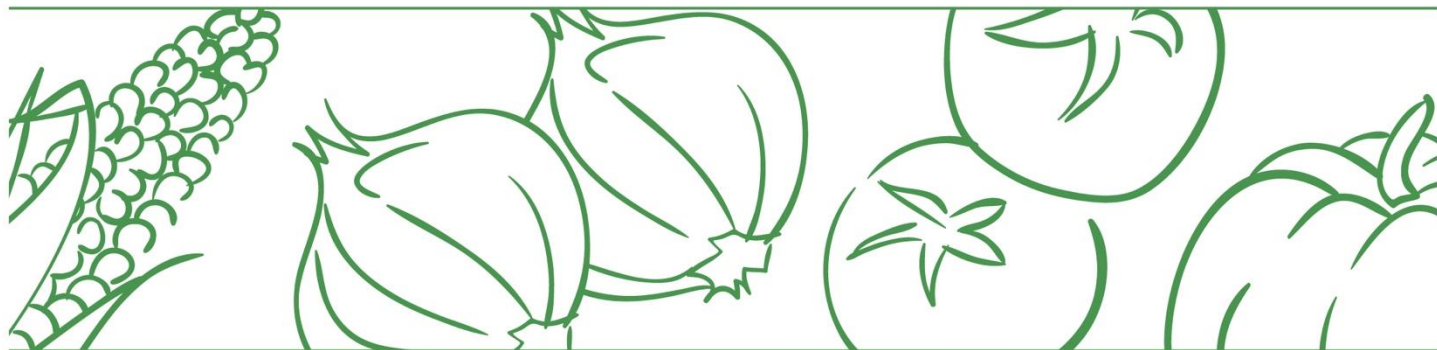
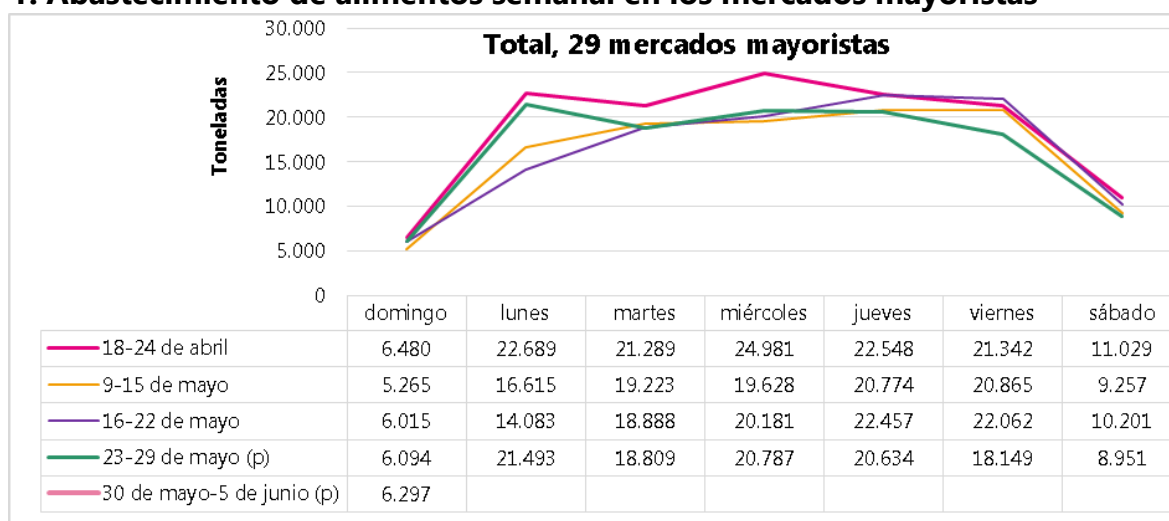


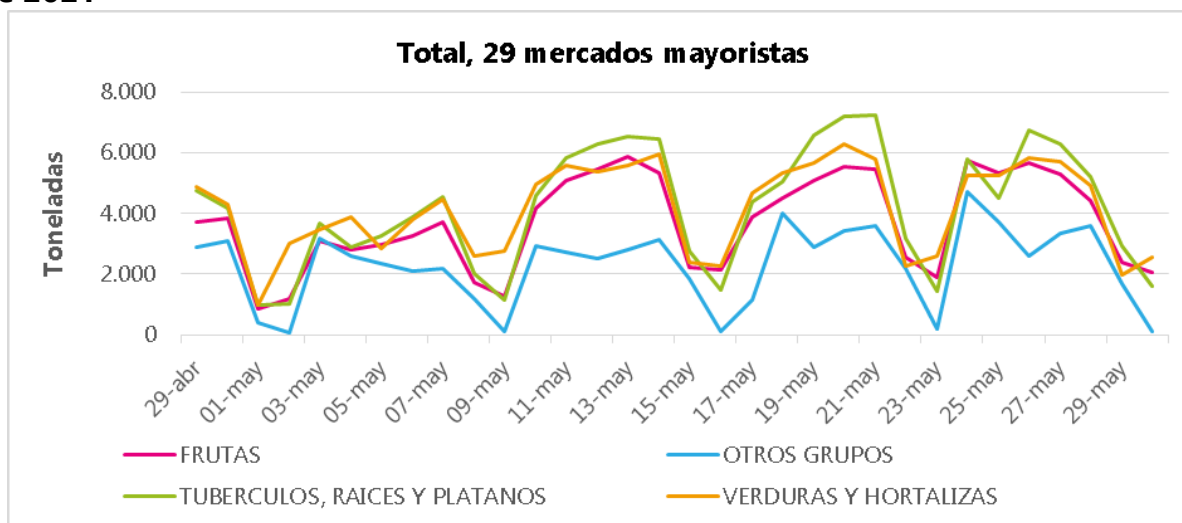
Gráfico 1. Abastecimiento de alimentos semanal en los mercados mayoristas



Fuente: DANE-SIPSA

P: Información provisional

Gráfico 2. Abastecimiento por grupo de alimentos en los mercados mayoristas desde el 28 de abril de 2021



Fuente: DANE-SIPSA

Nota: Información provisional desde el 27 de mayo de 2021

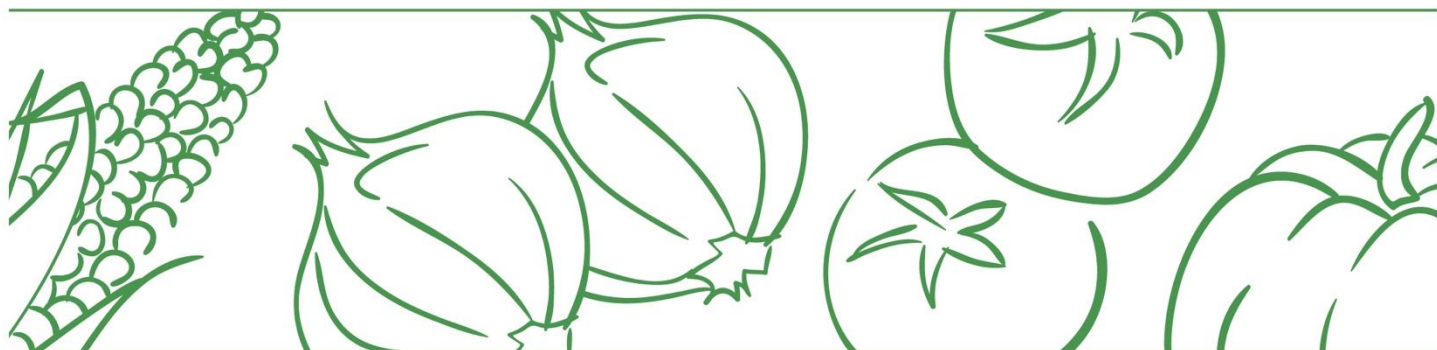
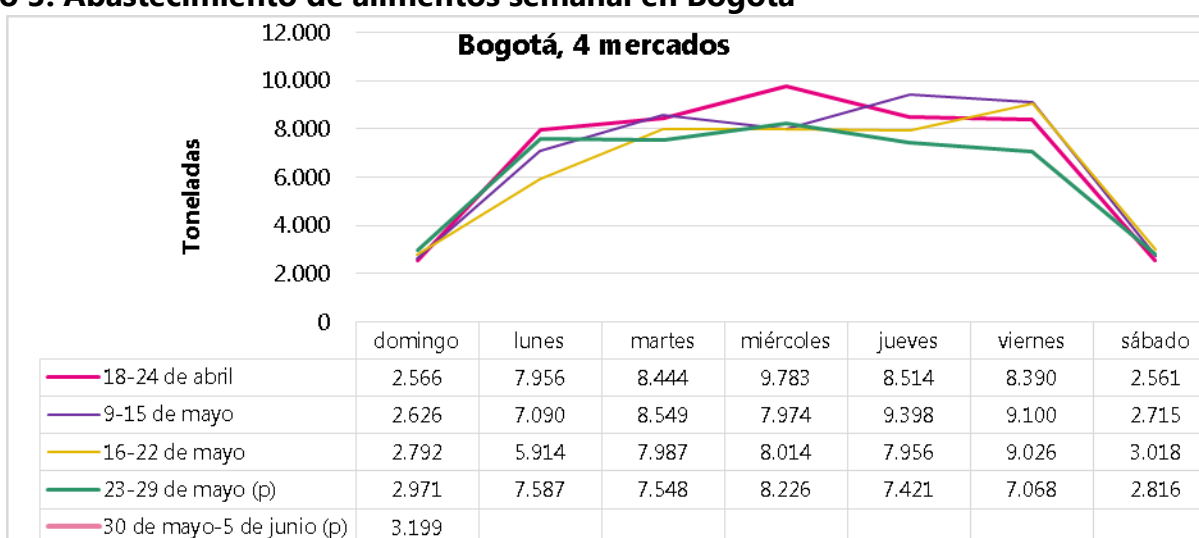


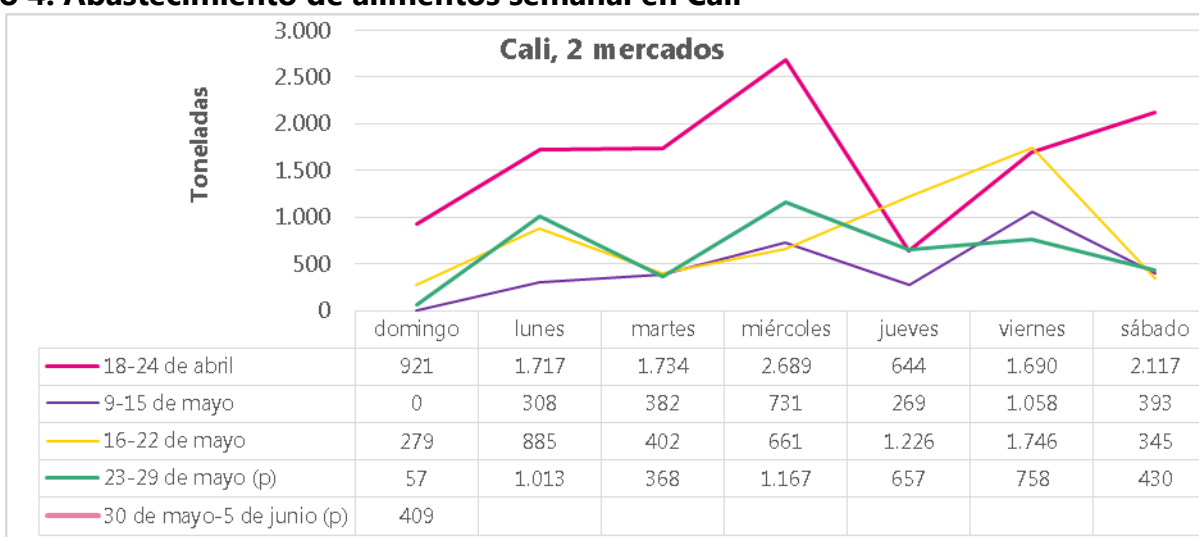
Gráfico 3. Abastecimiento de alimentos semanal en Bogotá



Fuente: DANE-SIPSA.

P: Información provisional

Gráfico 4. Abastecimiento de alimentos semanal en Cali

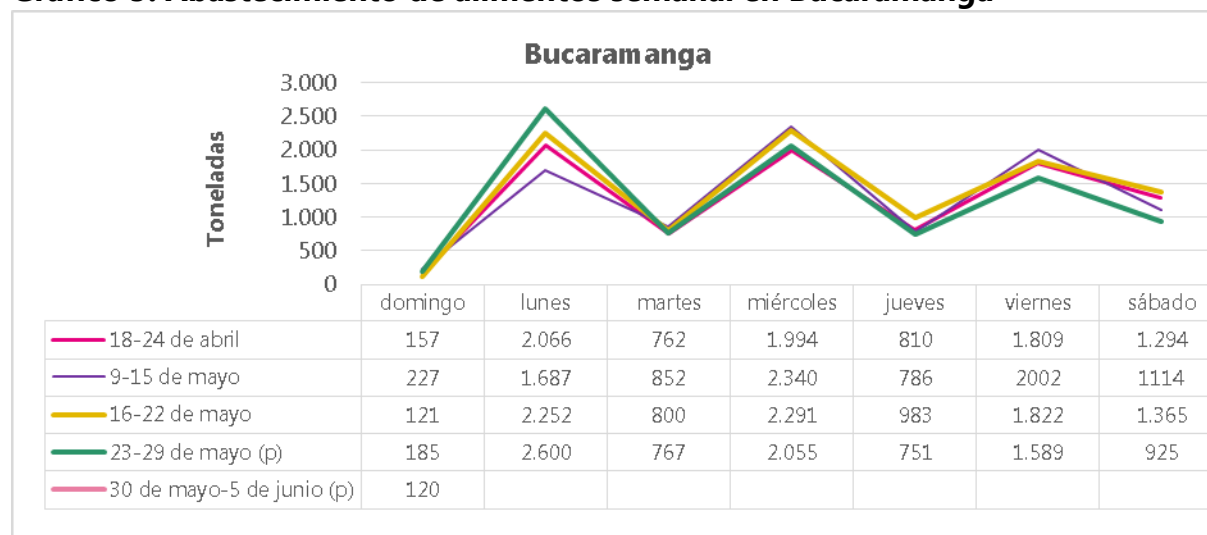


Fuente: DANE-SIPSA.

P: Información provisional



Gráfico 5. Abastecimiento de alimentos semanal en Bucaramanga



Fuente: DANE-SIPSA.

P: Información provisional