



VERDURAS Y HORTALIZAS

El Sistema de Información de Precios y Abastecimiento del Sector Agropecuario (SIPSA), reportó hoy un aumento en las cotizaciones del tomate, la remolacha y la cebolla cabezona blanca. En cambio, bajó el precio de la cebolla junca.

En la jornada de hoy, la cotización del tomate subió 26,32% en Valledupar, por el menor volumen de recolección que ingresó desde Ábrego (Norte de Santander), por lo que el kilo se cotizó a \$2.400. Por su parte, en Popayán, se registró un aumento del 16,48% en sus precios mayoristas, alcanzando los \$2.533 por kilo, como consecuencia de la baja oferta del producto procedente de la zona rural de Popayán y el municipio de Piendamó (Cauca). En Sincelejo el aumento fue del 15,22% el kilo se ofreció a \$2.650 ante la baja oferta del producto proveniente de El Peñol (Antioquia).

Esta misma tendencia se dio en Villavicencio (CAV), donde la cotización de la remolacha subió 24,00%, en ocasión a la baja oferta de primera calidad de los cultivos allegados de Chipaque, Zipaquirá Ubaque, Cajicá y Funza (Cundinamarca) y desde Bogotá (Corabastos), por lo que el kilo alcanzó los \$1.292. A su vez en Barranquilla la cotización sufrió un incremento del 12,21% y el kilo se ofertó a \$817, debido a la baja oferta del alimento procedente de Tunja (Boyacá).

Así mismo, el precio de la cebolla cabezona blanca, en Pereira (Mercasa), presentó un incremento en el precio del 21,60% y el kilo se vendió a \$1.013, debido a la incidencia de las lluvias que afectaron la recolección del producto proveniente de la Sabana de Bogotá. También en Villavicencio (CAV), presentó un aumento del 20,51% por lo que el kilo se fijó en \$1.175 debido al menor volumen de carga, proveniente de las zonas rurales de Une, Quetame, Usme, Chipaque Cáqueza y Bogotá (Corabastos).

En contraste, la cebolla junca en Medellín (CMA), bajó un 24,56%, transándose el kilo a \$1.599, ante el aumento del abastecimiento que ingresó desde Medellín (Antioquia) y desde Tona (Santander). Además, en Montería, presentó una disminución del 10,11%, transándose el kilo a \$1.667, ante la alta oferta que ingresó desde El Santuario y Marinilla (Antioquia) y desde Ocaña (Norte de Santander).



FRUTAS FRESCAS

El Sistema de Información de Precios y Abastecimiento del Sector Agropecuario (SIPSA) reportó hoy un aumento en las cotizaciones del limón común, el limón Tahití y el banano.

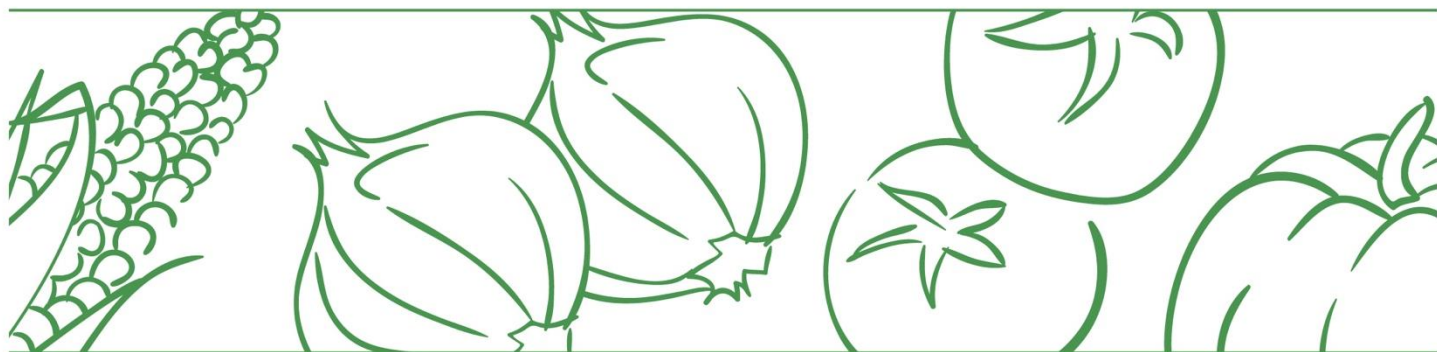
En la jornada de hoy, la cotización del limón común aumentó 33,33% en Montería, ante la mayor demanda del producto oriundo de Guamo (Tolima), cotizándose el kilo a \$2.857. Así mismo, en Villavicencio (CAV), se registró un alza del 10,20% en sus precios mayoristas, alcanzando los \$2.700 por kilo, como consecuencia de la menor oferta de primera calidad desde Puerto López, Villavicencio y Lejanías (Meta).

Igualmente en Bogotá, D.C. (Corabastos), la cotización del limón Tahití subió un 15,09%, en ocasión a la merma en las cosechas del cítrico en Espinal, Guamo y Purificación (Tolima), por lo que el kilo transó por \$3.268.

Por otro lado, el precio del banano también presentó un aumento en Popayán del 12,12% y el kilo se transó en \$1.233, debido al menor volumen de carga proveniente del Montenegro y Barcelona (Quindío).

El precio de la piña aumentó un 14,22% en Bogotá, D.C. (Corabastos), y el kilo se vendió a \$1.071, por la baja recolección de las cosechas afectadas por las lluvias, que ingresaron de Granada, Lejanías y Acacias (Meta). Sin embargo, en Pereira (Mercasa), bajó un 10,71%, en ocasión al alto abastecimiento de la fruta que ingresó desde zona rural de Pereira (Quindío), allí el kilo se transó en \$1.667.

Por último, el lulo en Valledupar presentó una baja disponibilidad procedente de Girón (Santander), por lo que su precio aumentó un 12,50% y el kilo se vendió a \$4.800. En cambio, en Montería presentó una baja del 12,50% y el kilo se transó en \$3.500 ante el buen abastecimiento del producto oriundo de La Unión y Marinilla (Antioquia).



TUBÉRCULOS

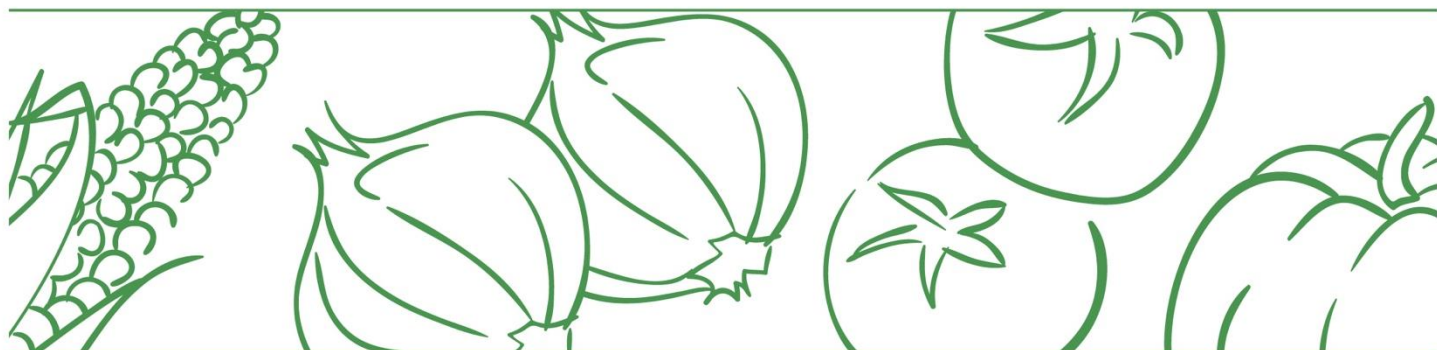
El Sistema de Información de Precios y Abastecimiento del Sector Agropecuario (SIPSA) reportó un descenso en las cotizaciones de la arracacha. En cambio, aumentaron la papa criolla, la papa negra y la yuca.

En Medellín (CMA), la cotización de la arracacha bajó un 23,40%, en ocasión a la alta disponibilidad del tubérculo oriundo de Marinilla y Santuario (Antioquia), el kilo se ofreció a \$1.125. Así mismo, en Villavicencio (CAV), se registró una disminución del 23,33% en sus precios mayoristas, alcanzando los \$1.150 por kilo, porque aumento la producción en Fosca, Funza, Chipaque, Quetame y Cáqueza (Cundinamarca). Además, en Valledupar el precio bajó un 15,79%, ante el aumento de carga que llegó desde Tunja (Boyacá), el kilo se cotizó en \$1.600.

En contraste, con relación al precio de la papa criolla, los comerciantes informaron que la cotización subió un 24,41% en Montería, como respuesta a la baja oferta, ya que las lluvias impiden la recolección en Marinilla y El Santuario (Antioquia), razón por la cual el kilo se comercializó a \$3.950. Del mismo modo, en Sincelejo la baja cantidad del producto que llegó desde La Unión (Antioquia), provocó un incremento del 23,02% y el kilo se transó a \$3.875. También en Popayán su precio sufrió un alza del 13,20% por su baja oferta procedente de Totoró (Cauca), por lo que el kilo se vendió a \$2.311.

El precio de la papa negra en Villavicencio (CAV), registró un aumento del 16,47%, y el kilo se ofreció a \$1.485, porque se presentó menor oferta de primera calidad desde los cultivos de Une, Usme, Chocontá, Villapinzón, Fosca y Chipaque (Cundinamarca) y desde Corabastos (Bogotá). En Cartagena (Bazurto) su precio se incrementó en un 12,68% ante la baja recolección de esta variedad que ingresó desde la sabana de Bogotá y el kilo se ofreció a \$1.525.

Por último, la cotización mayorista de la yuca aumentó 28,57% en Montería, donde el kilo se vendió a \$1.125, como consecuencia de la poca carga del producto proveniente de Tierralta y Canalete (Córdoba).



ABASTECIMIENTO DE ALIMENTOS

Comportamiento del abastecimiento

Con el fin de tener mayor oportunidad en la entrega de resultados, el DANE adelanta la difusión de la información de abastecimiento de alimentos con datos provisionales desde el jueves de la semana anterior. Es importante resaltar que se seguirán surtiendo diferentes procesos de validación hasta tener los resultados de carácter definitivo, los cuales se publican los viernes de cada semana en la página web del DANE en el siguiente enlace:

<https://www.dane.gov.co/index.php/servicios-al-ciudadano/servicios-informacion/sipsa#componente-abastecimiento>

A continuación, se presenta la información provisional del abastecimiento hasta el martes 2 de noviembre teniendo en cuenta la programación de SIPSA_A, y se compara con el día anterior y el mismo día de la semana anterior.

Cuadro 1. Abastecimiento de alimentos en toneladas que ingresaron a los mercados mayoristas en lo corrido del 28 de octubre al 2 de noviembre de 2021 (Provisional)

Mercado mayorista	Jueves	Viernes	Sábado	Domingo	Lunes	Martes	VARIACIÓN	
	28-oct.	29-oct.	30-oct.	31-oct.	1-nov.	2-nov.	2nov./1nov.	2nov./26oct.
Armenia, Mercar	433	490	243			271	-	18,7%
Barranquilla, Barranquillita	2.170	569		1.111	552	1.398	153,4%	4,4%
Barranquilla, Granabastos	881	827		58	440	915	108,0%	21,3%
Bogotá, D.C., Corabastos	7.780	9.087	2.546	1.796	5.973	7.186	20,3%	3,2%
Bogotá, D.C., Paloquemao	182	189	167		63	118	86,4%	-46,6%
Bogotá, D.C., Plaza Las Flores	83	134	145			176	-	123,8%
Bogotá, D.C., Plaza Samper Mendoza	166	194				332	-	22,0%
Bucaramanga, Centroabastos	981	1.495	1.003	118	1.723	589	-65,8%	-18,6%
Cali, Cavasa	382	414	1.515	705	188	1.264	570,9%	10,4%
Cali, Santa Elena	341	1.523	246		1.540	291	-81,1%	-23,9%
Cartagena, Bazaruto	1.126	566		874	407	954	134,5%	17,8%
Cúcuta, Cenabastos	1.151	845	824	158	875	689	-21,3%	-15,1%
Cúcuta, La Nueva Sexta	73	161	123		41	95	132,5%	0,7%
Ibaqué, Plaza La 21	142	295	100		177	279	57,3%	-0,4%
Ipiales (Nariño), Centro de acopio	80	196			191	56	-70,5%	-53,5%

BOLETÍN DIARIO PRECIOS MAYORISTAS

DANE
INFORMACIÓN PARA TODOS



Manizales, Centro Galerías	300	200				188	-	-24,6%
Medellín, Central Mayorista de Antioquia	3.211	3.070	2.622			4.094	-	21,4%
Medellín, Plaza Minorista "José María Villa"	654	569	651			705	-	-4,9%
Montería, Mercado del Sur	151	206			234	101	-56,9%	7,0%
Neiva, Surabastos	438	395	123		211	214	1,3%	-43,8%
Pasto, El Potrerillo	535		538		592		-100,0%	-
Pereira, Mercasa	411	440				376	-	47,7%
Popayán, Plaza de mercado del barrio Bolívar	158	245			103	202	95,8%	-25,9%
Santa Marta (Magdalena)	187	185			179	149	-16,5%	4,9%
Sincelejo, Nuevo Mercado	197	226		92	174	239	38,0%	-3,3%
Tunja, Complejo de Servicios del Sur	508	172		173	455	208	-54,3%	-26,6%
Valledupar, Mercabastos	25	260			317		-100,0%	-100,0%
Valledupar, Mercado Nuevo	125	133			83	125	50,4%	31,7%
Villavicencio, CAV	526	173	251	380	37	401	980,7%	-10,1%
Total	23.396	23.259	11.098	5.465	14.557	21.616	48,5%	3,8%

Fuente: DANE-SIPSA. Cálculos: SIPSA

El acopio a los mercados mayoristas para el martes 2 de noviembre de 2021 aumentó 3,8% con respecto al martes 26 de octubre que fue de 20.817 t. Entre las centrales que registraron mayor acopio se encuentran las Plazas Las Flores y Samper Mendoza en Bogotá, Mercasa en Pereira, el Mercado Nuevo en Valledupar y la Central Mayorista de Antioquia en Medellín.

El abastecimiento para el total de los 29 mercados mayoristas que cubre el SIPSA_A y para la ciudad de Bogotá se observa en los siguientes gráficos.



El futuro
es de todos

Gobierno
de Colombia

SIPSA

Sistema de Información de Precios y
Abastecimiento del Sector Agropecuario

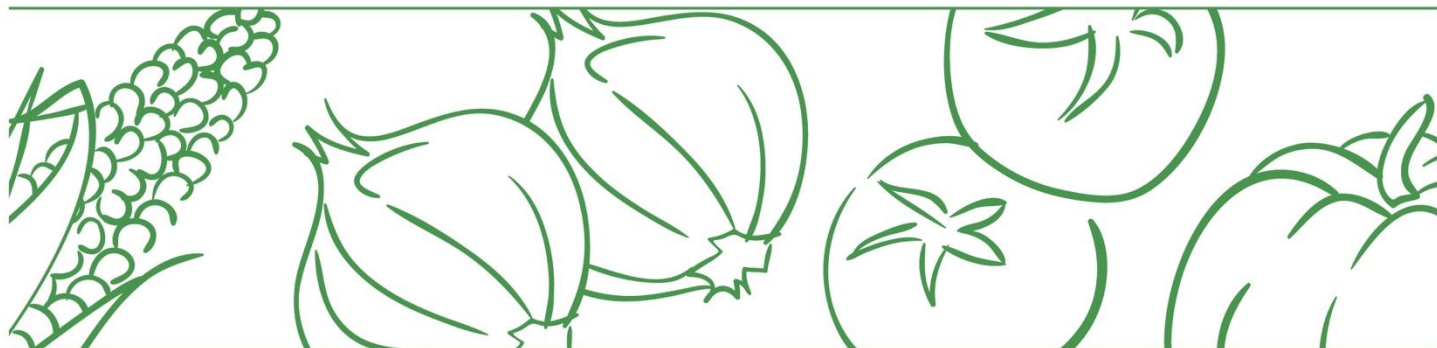
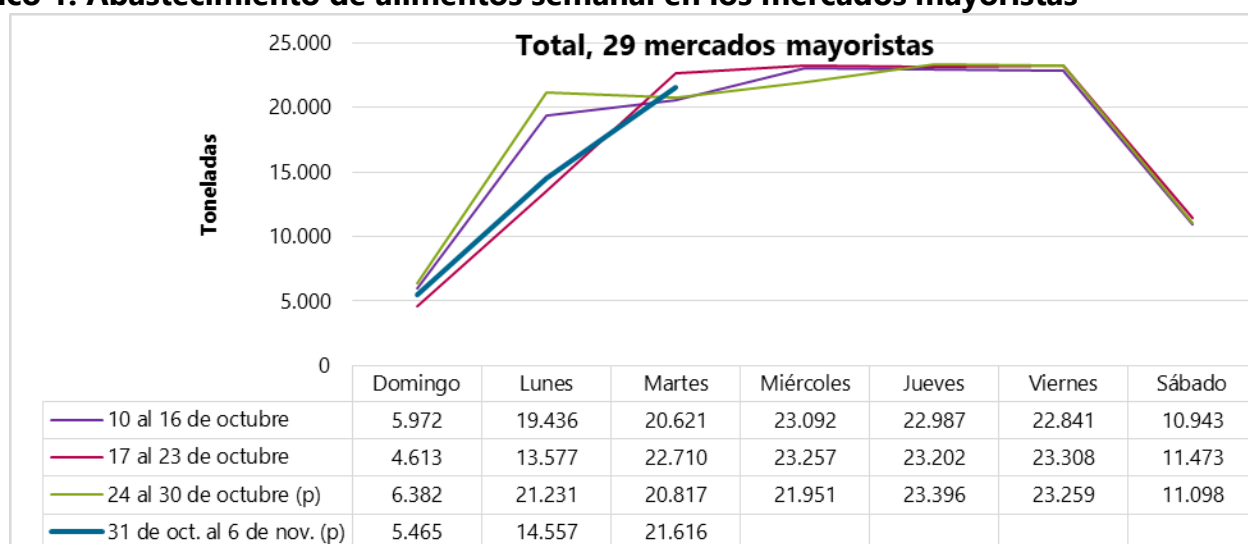


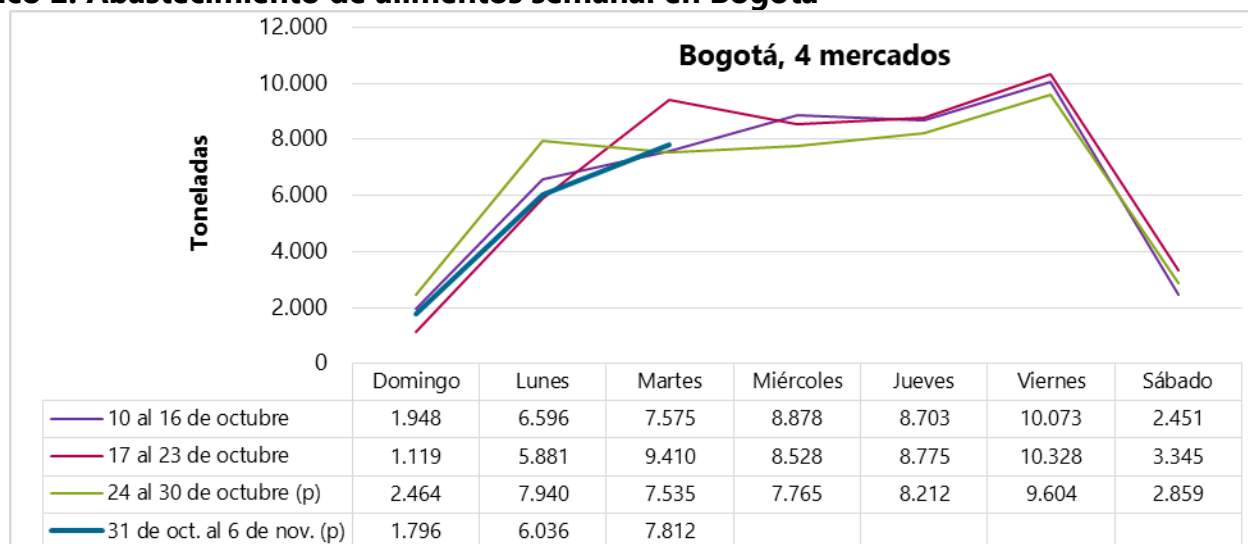
Gráfico 1. Abastecimiento de alimentos semanal en los mercados mayoristas



Fuente: DANE-SIPSA

p: información provisional.

Gráfico 2. Abastecimiento de alimentos semanal en Bogotá



Fuente: DANE-SIPSA.

p: información provisional.