



VERDURAS Y HORTALIZAS

El Sistema de Información de Precios y Abastecimiento del Sector Agropecuario (SIPSA) presentó en la jornada de hoy un aumento en las cotizaciones mayoristas de tomate, chócolo mazorca y habichuela.

En el mercado de Valledupar (Mercabastos), el precio del tomate subió 33,33% por la disminución de la oferta del producto que ingresó desde Abrego (Norte de Santander), comercializándose el kilogramo a \$2.800. En Manizales (Centro Galerías), la cotización aumentó 32,39% con un precio por kilogramo de \$2.648 debido al menor ingreso de hortalizas y verduras provenientes de municipios como Chinchiná y Neira (Caldas). Así mismo, en Armenia (Mercar), el precio incrementó 20,77%, ofreciéndose el kilogramo a \$2.379 por una menor oferta del alimento originario de Montenegro y Quimbaya (Quindío) y de Caicedonia y Alcalá (Valle del Cauca).

Por su parte, en Valledupar (Mercabastos), aumentó la cotización del chócolo mazorca 16,67%, comercializándose el kilogramo a \$1.050 debido a la baja oferta del producto procedente de Abrego (Norte de Santander). De la misma manera, en Manizales (Centro Galerías), se registró un incremento en el precio de la verdura de 16,25%, donde el kilogramo se comercializó a \$930, debido al menor volumen de carga procedente del departamento de Caldas.

De otro lado, en Valledupar (Mercabastos), el precio de la habichuela subió 27,27%, ofreciéndose el kilogramo a \$3.500 por un menor ingreso desde Rionegro (Santander). En Montería (Mercado del Sur), la cotización aumentó 20,99%, vendiéndose el kilogramo a \$4.900; lo anterior obedeció a la escasa oferta del alimento procedente de Santuario y Marinilla (Antioquia).

En contraste, en Montería, el precio de la remolacha bajó 15,79% debido a mejores actividades de cosecha en Marinilla (Antioquia) y Bogotá D. C., donde el kilogramo se comercializó a \$1.600. Por su parte, el precio en Valledupar bajó 15,38% con un precio por kilogramo de \$917, debido al aumento de la oferta del producto desde el altiplano cundiboyacense. La cotización en Cartagena (Bazurto), registró una reducción de 13,98%, ofreciéndose el kilogramo a \$ 1.111, debido al mayor abastecimiento que ingresó desde la sabana de Bogotá.



FRUTAS FRESCAS

El Sistema de Información de Precios y Abastecimiento del Sector Agropecuario (SIPSA) presentó en la jornada de hoy un aumento en las cotizaciones mayoristas de la guayaba, la mora de Castilla y el maracuyá.

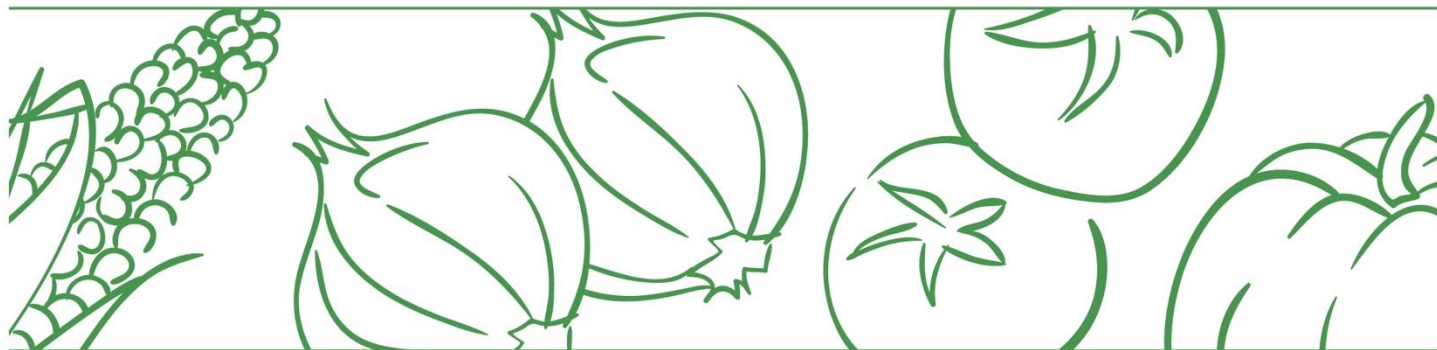
En el mercado de Armenia (Mercar), el precio de la guayaba subió 23,53% por la disminución de la oferta del producto que ingresó desde Bogotá D. C., comercializándose el kilo a \$1.400. En Manizales (Centro Galerías), la cotización aumentó 21,62%, vendiéndose el kilogramo a \$1.500, debido al menor ingreso de la fruta proveniente de Unión (Valle del Cauca). Así mismo, en Pereira (Mercasa), el precio subió 13,16%, ofreciéndose el kilo a \$ 1.433 por una menor oferta del alimento originario de Unión (Valle del Cauca).

Por su parte, en Armenia (Mercar), aumentó la cotización de la mora de Castilla 23,08% comercializándose el kilo a \$5.333, debido a la baja oferta del producto procedente de Finlandia y Buenavista (Quindío). De la misma manera, en Cali (Cavasa), se registró un incremento en el precio de la fruta de 12,50%, donde el kilo se comercializó a \$3.600 debido al menor volumen de carga procedente de San Pedro de Cartago (Nariño).

De otro lado, en la capital del Valle del Cauca (Cavasa), el precio del maracuyá subió 11,87%, ofreciéndose el kilo a \$ 3.142 por un menor ingreso de esta fruta proveniente de Andalucía (Valle del Cauca).

En Pereira (Mercasa), la cotización de la naranja aumentó 11,54%, vendiéndose el kilo a \$967; lo anterior obedeció a la escasa oferta del alimento procedente de Viterbo (Caldas). Por el contrario, en Montería (Centro Galerías), la cotización registró una reducción de 11,60%, ofreciéndose el kilo a \$1.000 por el mayor abastecimiento de la fruta que ingresó desde Valencia (Córdoba).

En contraste, en Bogotá, D. C. (Corabastos), el precio del mango Tommy bajó 17,79% debido a la alta oferta del producto que ingresó desde Anapoima, Apulo, Tocaima y Tena (Cundinamarca), donde el kilo se comercializó a \$2.063. Del mismo modo, el precio en Manizales (Centro Galerías), bajó 16,13%, por lo que el kilogramo se vendió a \$2.600 debido al aumento de la oferta del producto desde Cundinamarca.



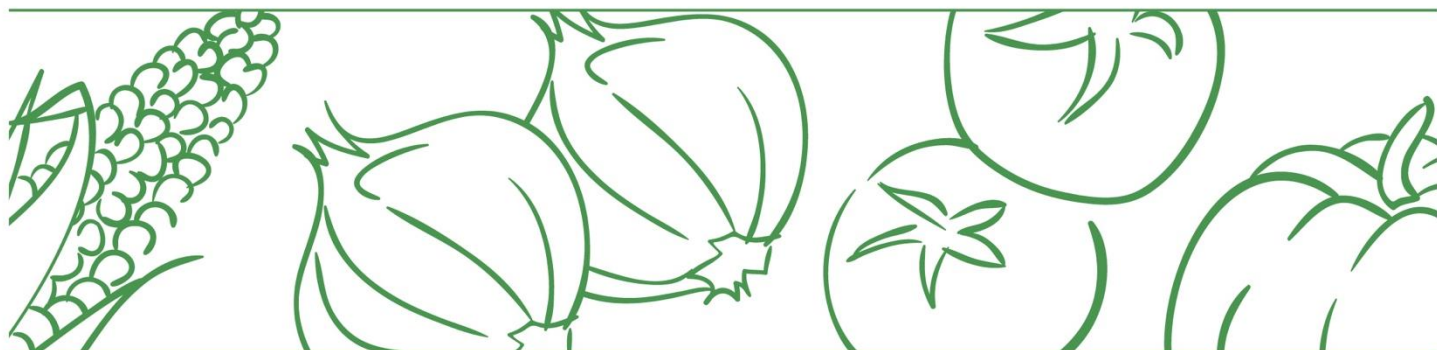
TUBÉRCULOS

El Sistema de Información de Precios y Abastecimiento del Sector Agropecuario (SIPSA) presentó un descenso en las cotizaciones mayoristas de la papa criolla y la yuca en la jornada de hoy.

En el mercado de Cali (Cavasa), el precio de la papa criolla bajó 15,12% por el aumento de la oferta del producto que ingresó desde Barragán (Valle del Cauca), comercializándose el kilo a \$2.175. De igual forma, en Armenia (Mercar), la cotización descendió 12,50% y el kilogramo se ofreció a \$2.722, debido al mayor ingreso del tubérculo proveniente de Bogotá D.C.

Por su parte, en Montería (Mercado del Sur), disminuyó la cotización de la yuca 15,56%, comercializándose el kilo a \$950 debido a la alta oferta del producto procedente de Tierralta, Canalete y Montería (Córdoba). De la misma manera, en Cartagena (Bazurto), se registró un descenso en el precio del tubérculo en 15,03%, donde el kilogramo se comercializó a \$813 debido al mayor volumen de carga procedente de Arroyohondo, San Juan Nepomuceno (Bolívar) y Chinú (Córdoba).

De otro lado, en Valledupar (Mercabastos), el precio de la arracacha subió 25,49% debido a la baja oferta del producto que ingresó desde Altiplano Cundiboyacense, por lo que el kilo se comercializó a \$2.133. Por su parte, el precio en Bogotá, D. C. (Corabastos), disminuyó 33,53% con un precio por kilogramo de \$698, debido al aumento de la oferta del producto desde Cajamarca (Tolima).



ABASTECIMIENTO DE ALIMENTOS

Comportamiento del abastecimiento

Con el fin de tener mayor oportunidad en la entrega de resultados, el DANE adelanta la difusión de la información de abastecimiento de alimentos con datos provisionales desde el jueves de la semana anterior. Es importante resaltar que se seguirán surtiendo diferentes procesos de validación hasta tener los resultados de carácter definitivo, los cuales se publican los viernes de cada semana en la página web del DANE en el siguiente enlace:

<https://www.dane.gov.co/index.php/servicios-al-ciudadano/servicios-informacion/sipsa#componente-abastecimiento>

A continuación, se presenta la información provisional del abastecimiento hasta el domingo 7 de noviembre teniendo en cuenta la programación de SIPSA_A, y se compara con el día anterior y el mismo día de la semana anterior.

Cuadro 1. Abastecimiento de alimentos en toneladas que ingresaron a los mercados mayoristas en lo corrido del 4 al 7 de noviembre de 2021 (Provisional)

Mercado mayorista	Jueves	Viernes	Sábado	Domingo	VARIACIÓN	
	4-nov.	5-nov.	6-nov.	7-nov.	7nov./6nov.	7nov./31oct.
Armenia, Mercar	375	440	305		-100,0%	-
Barranquilla, Barranquillita	2.255	819		1.437	-	29,4%
Barranquilla, Granabastos	625	591		197	-	236,6%
Bogotá, D.C., Corabastos	7.217	10.075	3.237	2.848	-12,0%	58,6%
Bogotá, D.C., Paloquemao	121	101	95		-100,0%	-
Bogotá, D.C., Plaza Las Flores	161	164	238		-100,0%	-
Bogotá, D.C., Plaza Samper Mendoza	73	141			-	-
Bucaramanga, Centroabastos	890	1.725	976	278	-71,5%	135,4%
Cali, Cavasa	325	360	1.428	804	-43,7%	14,0%
Cali, Santa Elena	446	1.361	231		-100,0%	-
Cartagena, Bazurto	1.077	721		964	-	10,2%
Cúcuta, Cenabastos	1.178	1.431	1.122	109	-90,3%	-31,0%
Cúcuta, La Nueva Sexta	121	191	137		-100,0%	-
Ibagué, Plaza La 21	163	303	175		-100,0%	-
Ipiales (Nariño), Centro de acopio	118	164			-	-



Manizales, Centro Galerías	295	267			-	-
Medellín, Central Mayorista de Antioquia	2.675	2.776	2.343		-100,0%	-
Medellín, Plaza Minorista "José María Villa"	673	657	762		-100,0%	-
Montería, Mercado del Sur	157	221			-	-
Neiva, Surabastos	418	315	123		-100,0%	-
Pasto, El Potrerillo	661	0	629		-100,0%	-
Pereira, Mercasa	652	341			-	-
Popayán, Plaza de mercado del barrio Bolívar	198	293			-	-
Santa Marta (Magdalena)	149	288			-	-
Sincelejo, Nuevo Mercado	220	270		85	-	-7,5%
Tunja, Complejo de Servicios del Sur	499	130		210	-	21,9%
Valledupar, Mercabastos	0	334		15	-	--
Valledupar, Mercado Nuevo	167	124			-	
Villavicencio, CAV	494	162	323	347	7,5%	-8,6%
Total	22.403	24.764	12.123	7.294	-39,8%	33,5%

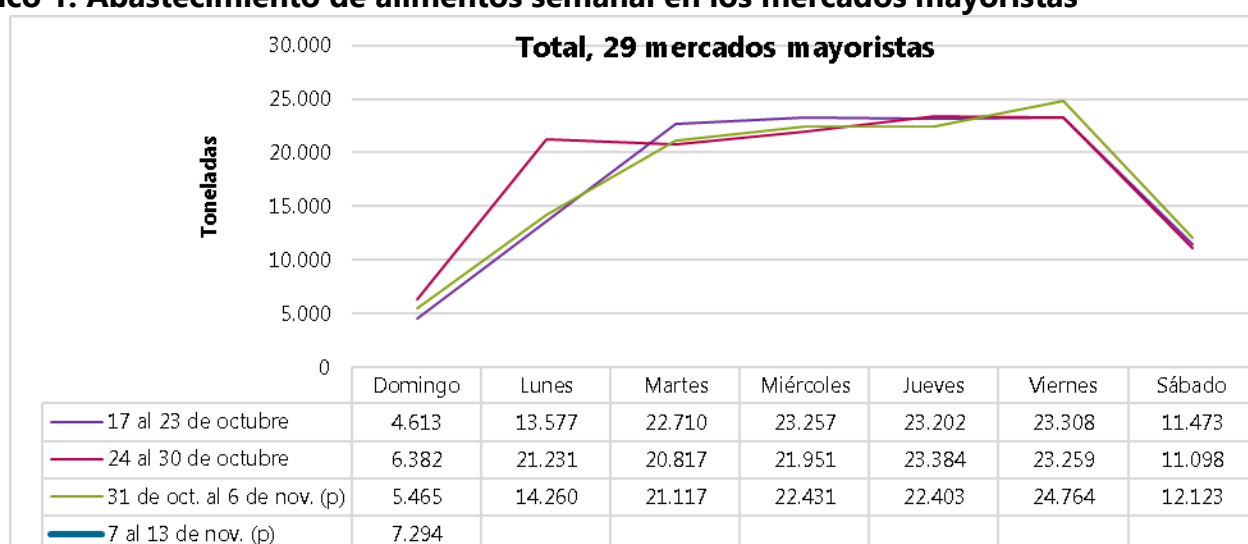
Fuente: DANE-SIPSA. Cálculos: SIPSA

El acopio a los mercados mayoristas para el domingo 7 de noviembre de 2021 aumentó 33,5% con respecto al domingo 31 de octubre que fue de 5.465 t. Entre las centrales que registraron mayor acopio se encuentran Granabastos y Barranquillita en Barranquilla, Centroabastos en Bucaramanga, Corabastos en Bogotá y el Complejo de Servicios del Sur en Tunja.

El abastecimiento para el total de los 29 mercados mayoristas que cubre el SIPSA_A y para la ciudad de Barranquilla se observa en los siguientes gráficos.



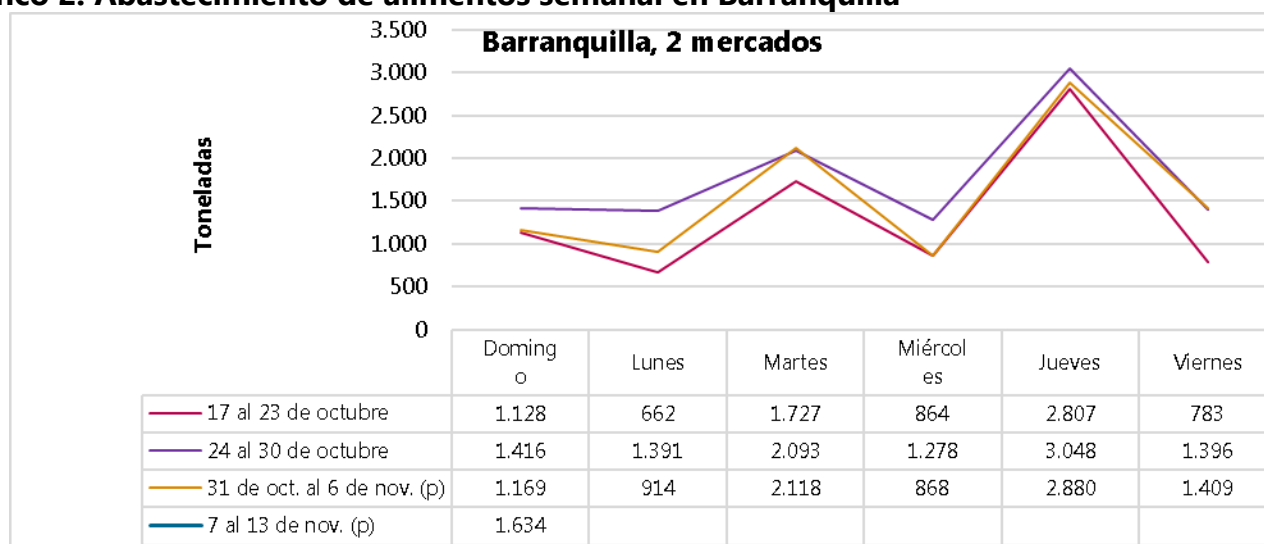
Gráfico 1. Abastecimiento de alimentos semanal en los mercados mayoristas



Fuente: DANE-SIPSA

p: información provisional.

Gráfico 2. Abastecimiento de alimentos semanal en Barranquilla



Fuente: DANE-SIPSA.

p: información provisional.