



ABASTECIMIENTO DE ALIMENTOS

A continuación, se presenta la información provisional del abastecimiento de alimentos en toneladas que ingresaron a los mercados mayoristas del 18 al 22 de noviembre teniendo en cuenta la programación de SIPSA_A.

Se incluye la variación que compara el abastecimiento del lunes 22 de noviembre con el día anterior y el mismo día de la semana anterior.

El acopio a los mercados mayoristas para el lunes 22 de noviembre de 2021 aumentó 41,0% con respecto al lunes 15 de noviembre, teniendo en cuenta que ese lunes fue festivo. Entre las centrales que registraron mayor acopio se encuentran Mercasa en Pereira, La Nueva Sexta en Cúcuta, Surabastos en Neiva, Mercado Nuevo en Valledupar y Granabastos en Barranquilla.

Cuadro 1. Abastecimiento de alimentos en toneladas que ingresaron a los mercados mayoristas en lo corrido del 18 al 22 de noviembre (datos provisionales)

MERCADOS MAYORISTAS	Jueves	Viernes	Sábado	Domingo	Lunes	VARIACIÓN	
	18-nov.	19-nov.	20-nov.	21-nov.	22-nov.	22nov./21nov.	22nov./15nov.
Armenia, Mercar	349	396	267		385	-	-
Barranquilla, Barranquillita	2.582	510		1.145	985	-14,0%	54,1%
Barranquilla, Granabastos	1.023	335		198	386	94,9%	74,7%
Bogotá, D.C., Corabastos	8.840	8.861	2.212	2.205	7.463	238,5%	21,4%
Bogotá, D.C., Paloquemao	259	166	138		172	-	57,8%
Bogotá, D.C., Plaza Las Flores	14	104	135		108	-	-
Bogotá, D.C., Plaza Samper Mendoza	62	83			111	-	-
Bucaramanga, Centroabastos	745	1.621	834	192	1.517	690,1%	-14,2%
Cali, Cavasa	321	372	1.507	678	225	-66,8%	-33,0%
Cali, Santa Helena	404	1.607	207		1.417	-	20,2%
Cartagena, Bazurto	1.250	428		865	519	-40,0%	29,1%
Cúcuta, Cenabastos	1.400	981	908	194	1.301	570,6%	57,7%



MERCADOS MAYORISTAS	Jueves	Viernes	Sábado	Domingo	Lunes	VARIACIÓN	
	18-nov.	19-nov.	20-nov.	21-nov.	22-nov.	22nov./21nov.	22nov./15nov.
Cúcuta, La Nueva Sexta	54	129	156		88	-	214,3%
Ibagué, Plaza La 21	211	274	116		113	-	-31,9%
Ipiales (Nariño), Centro de acopio	86	224			269	-	15,0%
Manizales, Centro Galerías	394	265			254	-	-
Medellín, Central Mayorista de Antioquia	3.276	2.621	2.324		1.717	-	-
Medellín, Plaza Minorista "José María Villa"	709	567	759		251	-	-
Montería, Mercado del Sur	271	224			278	-	23,0%
Neiva, Surabastos	410	381	109		508	-	182,2%
Pasto, El Potrerillo	511	62	550		407	-	-22,8%
Pereira, Mercasa	439	225	156		539	-	385,6%
Popayán, Plaza de mercado del barrio Bolívar	350	228			182	-	50,4%
Santa Marta (Magdalena)	154	214			221	-	40,8%
Sincelejo, Nuevo Mercado	372	221		123	234	90,2%	-16,7%
Tunja, Complejo de Servicios del Sur	423	110		151	319	111,3%	-21,6%
Valledupar, Mercabastos		318			252	-	-14,3%
Valledupar, Mercado Nuevo	191	97			96	-	77,8%
Villavicencio, CAV	508	169	397	187	82	-56,1%	43,9%
Total	25.608	21.793	10.775	5.938	20.399	243,5%	41,0%

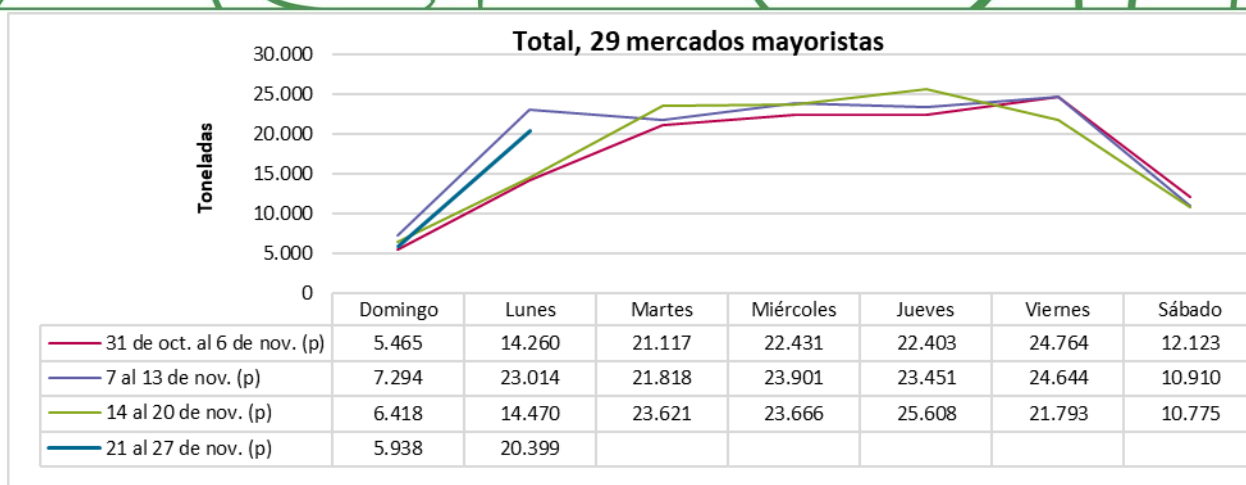
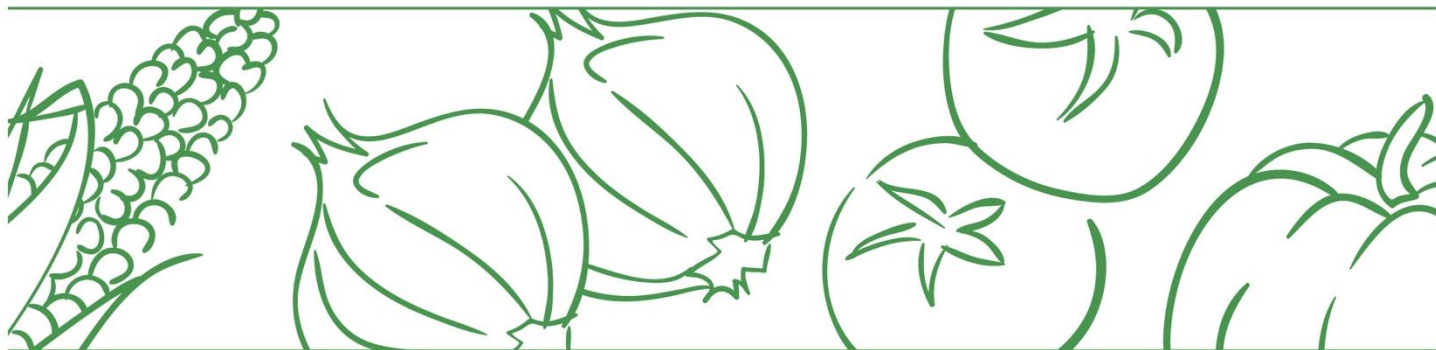
Fuente: DANE-SIPSA. Cálculos: SIPSA

Con el fin de tener mayor oportunidad en la entrega de resultados, el DANE adelanta la difusión de la información de abastecimiento con datos provisionales de la última semana. Es importante resaltar que se seguirán surtiendo diferentes procesos de validación hasta tener los resultados de carácter definitivo.

El abastecimiento para el total de los 29 mercados mayoristas que cubre el SIPSA_A y para la ciudad de Pereira se observa en los siguientes gráficos.

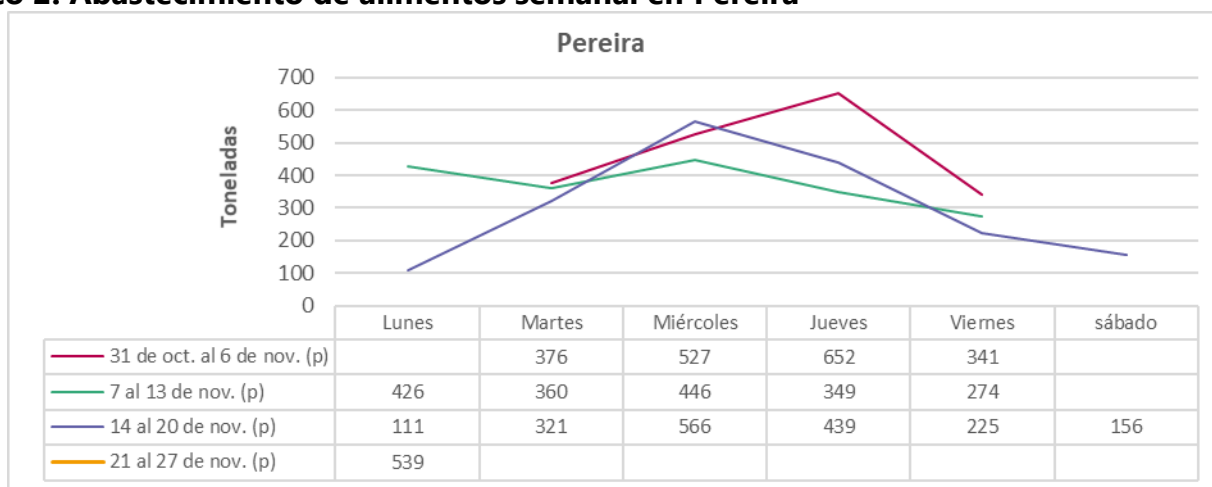
Gráfico 1. Abastecimiento de alimentos semanal en los mercados mayoristas





Fuente: DANE-SIPSA
 p: información provisional.

Gráfico 2. Abastecimiento de alimentos semanal en Pereira



Fuente: DANE-SIPSA.
 p: información provisional.