



## VERDURAS Y HORTALIZAS

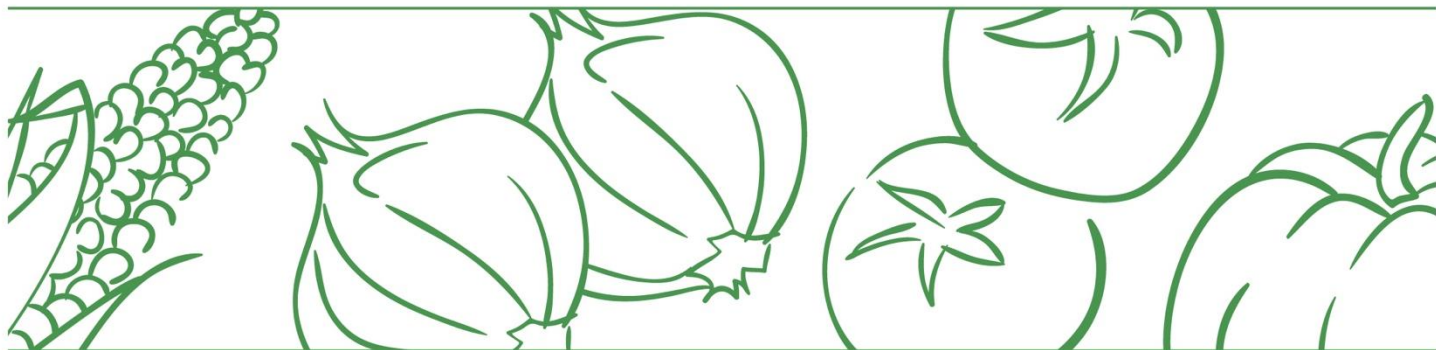
**El Sistema de Información de Precios y Abastecimiento del Sector Agropecuario (SIPSA) reportó hoy un alza en las cotizaciones del pepino cohombro, la cebolla junca y la zanahoria. En contraste, la remolacha presentó reducciones en sus precios mayoristas.**

En la jornada de hoy, en Villavicencio (CAV) una reducción en la oferta desde Cáqueza, Quetame, Fosca, Fusagasugá y Ubaque (Cundinamarca) causó un incremento de 72,73% en el precio del pepino cohombro, que se negoció a \$1.900 por kilo. En Valledupar (Mercabastos) este aumento ocasionado por la menor recolección en Lebrija (Santander) fue de 20,42%; el kilo de este alimento se vendió a \$1.150.

Las cotizaciones de la cebolla junca también reportaron una tendencia al alza. En Cali (Cavasa) se registró un incremento de 63,75% en su precio, alcanzando los \$1.456 por kilo. Esto se dio por una menor producción en los cultivos de Cerrito (Valle del Cauca). De igual manera, en Medellín (CMA) se negoció a \$2.303 el kilo; debido a una menor recolección en Sonsón (Antioquia), lo anterior, trajo un aumento de 47,25% en la cotización de este producto. En Sincelejo (Nuevo Mercado), luego de que las lluvias ocasionaran afectaciones en los cultivos, el precio de la cebolla junca subió 25,00% y se vendió a \$1.000 el kilo. El producto ingresó desde Pamplona (Norte de Santander).

En cuanto al precio de la zanahoria, en Montería, se reportó un aumento de 50,00% por una menor recolección en los cultivos de Marinilla y El Santuario (Antioquia), el kilo se transó a \$2.000. Mientras tanto, en Medellín (CMA) el menor ingreso de producto desde San Vicente de Ferrer (Antioquia) causó que su precio subiera 16,23% y se vendiera el kilo a \$1.611.

Por el contrario, las cotizaciones de la remolacha registraron una tendencia a la baja en Bogotá (Corabastos) y Manizales (Centro Galerías). En la central de abastos de la capital del país, se vendió a \$1.167 el kilo, luego de que la menor demanda causó una disminución de 18,84% en el precio del producto proveniente desde Mosquera, Madrid, Facativá, Funza y Cota Cundinamarca. Así mismo, en Manizales se transó a \$1.545, gracias al mayor ingreso de carga desde las zonas de cultivo del departamento de Nariño que ocasionó una reducción de 15,00% en su cotización.



## FRUTAS FRESCAS

**El SIPSA reportó este lunes un aumento en los precios del limón común, de la mandarina, así como de la mora de Castilla; mientras que la cotización de la papaya Maradol descendió.**

El precio del limón común se incrementó 44,93% en Montería a causa de una menor llegada de carga del producto desde Canalete (Córdoba) así como del departamento del Tolima; por lo que el kilo se comercializó a \$714. En Valledupar la cotización aumentó 22,21% y el kilo se vendió a \$1.661 por la disminución en las recolecciones en algunas zonas de cultivos del municipio de Lebrija (Santander). Del mismo modo, la cotización ascendió en la Central de Abastos de Villavicencio (CAV) por la menor oferta del cítrico que ingresó desde Lejanías, Puerto López y Acacias (Meta). En esta central mayorista el kilo se ofreció a \$2.125, un 20,74% al alza.

Este mismo comportamiento se presentó en los precios de la mandarina los cuales subieron 27,59% en Armenia y 26,83% en Pereira. En la capital del Quindío esa tendencia obedeció a una menor oferta del producto procedente de Caicedonia, Alcalá y Sevilla del (Valle del Cauca), mientras que en la capital de Risaralda sucedió por las bajas recolecciones registradas de la fruta desde de los cultivos localizados en el municipio de Viterbo (Caldas). En estas centrales mayoristas el kilo se cotizó a \$1.233 y a \$1.733, respectivamente.

Con relación a la mora de Castilla, el ascenso en el precio fue del 15,07% en Sincelejo porque se redujo la producción de cosechas en La Ceja y Guarne (Antioquia), sumado a que no llegó fruta desde el departamento de Santander. El kilo entonces se vendió a \$4.200.

Por otro lado, cayó la cotización de la papaya Maradol 10,94% en Manizales por reanudación de cosechas en las plantaciones ubicadas en Mariquita (Tolima) y La Unión (Valle del Cauca); en esta central el kilo se negoció a \$1.425. Mientras que en el mercado de Cavasa en Cali, la disminución fue del 10,42% ofreciéndose el kilo a \$1.425 ya que se contó con mayor carga desde el municipio de La Unión (Valle del Cauca).

Por su parte, en Pasto (El Potrerillo) el precio de la piña tuvo un descenso del 14,81% gracias a la mayor oferta de carga que llegó procedente de Restrepo (Valle del Cauca); el kilo se transó a \$1.150.



## TUBÉRCULOS

**El Sistema de Información de Precios y Abastecimiento del Sector Agropecuario (SIPSA) indicó durante la jornada un aumento en las cotizaciones de la arracacha, la papa negra y el plátano hartón verde. El comportamiento del precio de la papa criolla registró incrementos en algunos mercados y reducciones en otros centros mayoristas.**

En Medellín (CMA) el precio de la arracacha subió 62,50%, el kilo se vendió a \$2.031. Esto se dio por una menor recolección en Marinilla (Antioquia). Así mismo, en Villavicencio (CAV) la menor disponibilidad de producto de primera calidad desde Chipaque, Zipaquirá Ubaque, Cajicá y Funza (Cundinamarca) ocasionó un alza de 16,95% en la cotización de este tubérculo que se vendió a \$1.725 por kilo.

En Cali (Cavasa) el kilo de papa negra se negoció a \$1.050, luego de que una reducción en la oferta proveniente desde Ipiales (Nariño) causara que su precio subiera 31,25%.

En Villavicencio (CAV) el kilo de plátano hartón verde se transó a \$2.080, tras un incremento de 14,29% en su cotización. Esto fue ocasionado por el menor rendimiento de los cultivos en Lejanías, El Castillo y Granada (Meta).

Mientras tanto, el precio de la papa criolla subió en Villavicencio (CAV) y Barranquilla (Barranquillita) y bajó en Medellín (CMA) y Montería (Mercado del Sur). En la Central de Abastos de Villavicencio este incremento causado por el menor acopio de producto proveniente desde Une, Chipaque, Quetame, Ubaque, Fosca, Usme y Cáqueza (Cundinamarca) fue de 33,88% y el kilo se transó a \$4.050. En Barranquilla, el ingreso de carga de baja calidad desde Tunja (Boyacá) causó un aumento de 30,63% en los precios del producto seleccionado que se vendió a \$4.947 el kilo. En contraste, en Montería, gracias a una mayor disponibilidad de producto fresco procedente de Marinilla, Medellín (Antioquia) y la Central de Abastos de Bogotá, el precio de este alimento presentó una reducción de 12,41%, vendiéndose a \$3.000 el kilo. Finalmente, en Medellín gracias a una mayor oferta desde El Santuario, San Vicente de Ferrer (Antioquia) y Madrid (Cundinamarca), la cotización de este tubérculo bajó 12,27% y se comercializó a \$3.038 el kilo.



## ABASTECIMIENTO DE ALIMENTOS

### Comportamiento del abastecimiento

Con el fin de tener mayor oportunidad en la entrega de resultados, el DANE adelanta la difusión de la información de abastecimiento con datos provisionales de la última semana. Es importante resaltar que se seguirán surtiendo diferentes procesos de validación hasta tener los resultados de carácter definitivo, los cuales se publican los viernes de cada semana en la página web del DANE en el siguiente enlace <https://www.dane.gov.co/index.php/servicios-al-ciudadano/servicios-informacion/sipsa#componente-abastecimiento>

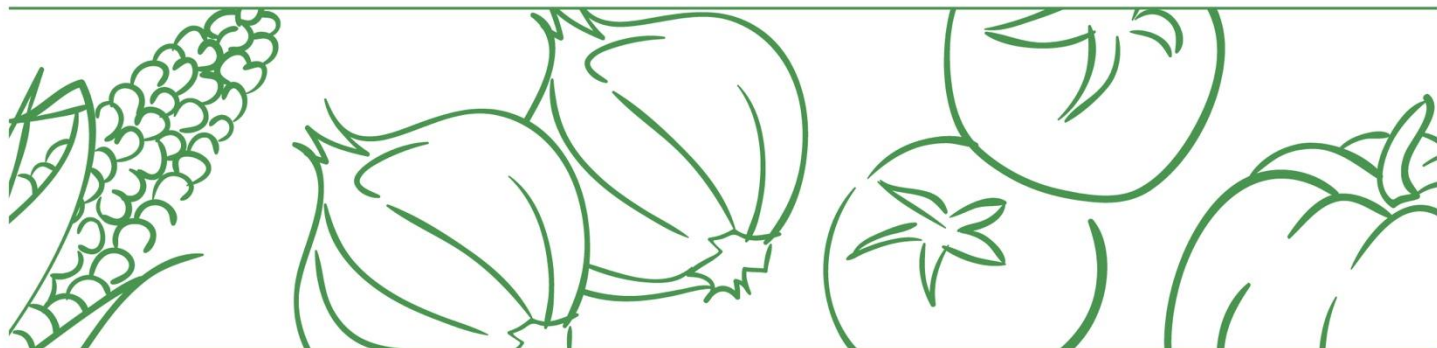
En cuanto al abastecimiento diario de la última semana, se presenta información del ingreso de alimentos a los mercados mayoristas, teniendo en cuenta la programación de la cobertura del SIPSA\_A.

### Cuadro 1. Abastecimiento de alimentos en toneladas que ingresaron a los mercados mayoristas en lo corrido del 1 al 5 de septiembre\*

| Mercado mayorista                            | Miércoles | Jueves    | Viernes   | Sábado    | Domingo   |
|----------------------------------------------|-----------|-----------|-----------|-----------|-----------|
|                                              | 1/09/2021 | 2/09/2021 | 3/09/2021 | 4/09/2021 | 5/09/2021 |
| Armenia, Mercar                              | 472       | 386       | 474       | 267       |           |
| Barranquilla, Barranquillita                 | 457       | 2.390     | 745       |           | 1.475     |
| Barranquilla, Granabastos                    | 336       | 737       | 337       |           |           |
| Bogotá, D.C., Corabastos                     | 8.409     | 8.166     | 8.502     | 2.753     | 2.299     |
| Bogotá, D.C., Paloquemao                     | 64        | 132       | 129       | 92        |           |
| Bogotá, D.C., Plaza Las Flores               | 128       | 141       | 164       | 171       |           |
| Bogotá, D.C., Plaza Samper Mendoza           | 72        | 81        | 117       |           |           |
| Bucaramanga, Centroabastos                   | 1.694     | 1.082     | 1.794     | 1.370     | 230       |
| Cali, Cavasa                                 | 1.035     | 379       | 467       | 1.676     | 685       |
| Cali, Santa Helena                           | 1.444     | 485       | 1.544     | 234       |           |
| Cartagena, Bazurto                           | 638       | 1.123     | 690       |           | 619       |
| Cúcuta, Cenabastos                           | 998       | 1.205     | 1.270     | 1.056     | 154       |
| Cúcuta, La Nueva Sexta                       | 90        | 159       | 156       | 67        |           |
| Ibaqué, Plaza La 21                          |           | 148       | 265       | 154       |           |
| Ipiales (Nariño), Centro de acopio           | 36        | 43        | 183       |           |           |
| Manizales, Centro Galerías                   | 232       | 325       | 269       |           |           |
| Medellín, Central Mayorista de Antioquia     | 2.690     | 2.684     | 2.727     | 2.665     |           |
| Medellín, Plaza Minorista "José María Villa" | 478       | 635       | 506       | 660       |           |
| Montería, Mercado del Sur                    | 195       | 137       | 240       |           |           |

# BOLETÍN DIARIO PRECIOS MAYORISTAS

**DANE**  
INFORMACIÓN PARA TODOS



|                                              |               |               |               |               |              |
|----------------------------------------------|---------------|---------------|---------------|---------------|--------------|
| Neiva, Surabastos                            | 347           | 508           | 343           | 123           |              |
| Pasto, El Potrerillo                         | 693           | 657           |               | 681           |              |
| Pereira, Mercasa                             | 512           | 358           | 600           |               |              |
| Popayán, Plaza de mercado del barrio Bolívar | 252           | 261           | 408           |               |              |
| Santa Marta (Magdalena)                      | 201           | 126           | 178           |               |              |
| Sincelejo, Nuevo Mercado                     | 203           | 69            | 217           |               | 113          |
| Tunja, Complejo de Servicios del Sur         | 797           | 445           | 147           |               | 154          |
| Valledupar, Mercabastos                      | 207           | 100           | 176           |               | 89           |
| Valledupar, Mercado Nuevo                    | 80            | 186           | 103           |               |              |
| Villavicencio, CAV                           | 196           | 516           | 235           | 303           | 369          |
| <b>Total</b>                                 | <b>22.957</b> | <b>23.667</b> | <b>22.984</b> | <b>12.272</b> | <b>6.187</b> |

\*Datos provisionales.

Fuente: DANE-SIPSA. Cálculos: SIPSA

A continuación, se presenta información del abastecimiento hasta el domingo 5 de septiembre y se compara con los dos domingos anteriores, teniendo en cuenta la programación de SIPSA\_A.

El acopio a los mercados mayoristas para el domingo 5 de septiembre de 2021 aumentó 5,6% con respecto al domingo 29 de agosto. Entre las centrales que mayor acopio registraron se encuentran la central de Abastos de Villavicencio, Cenabastos en Cúcuta, Barranquillita en Barranquilla, el Nuevo Mercado en Sincelejo y Bazaruto en Cartagena.

Frente al día anterior, es decir del sábado 4 al domingo 5 de septiembre, el aprovisionamiento de alimentos descendió 49,58%.

## Cuadro 2. Abastecimiento de alimentos en toneladas que ingresaron a los mercados mayoristas los domingos

| Mercado mayorista                    | 22/08/2021 | 29/08/2021 | 5/09/2021 (p) | Variación última semana |
|--------------------------------------|------------|------------|---------------|-------------------------|
| Barranquilla, Barranquillita         | 1.617      | 1.165      | 1.475         | 26,7%                   |
| Bogotá, D.C., Corabastos             | 2.300      | 2.446      | 2.299         | -6,0%                   |
| Bucaramanga, Centroabastos           | 161        | 213        | 230           | 7,9%                    |
| Cali, Cavasa                         | 690        | 841        | 685           | -18,6%                  |
| Cartagena, Bazaruto                  | 677        | 550        | 619           | 12,7%                   |
| Cúcuta, Cenabastos                   | 176        | 112        | 154           | 37,4%                   |
| Sincelejo, Nuevo Mercado             | 147        | 93         | 113           | 22,5%                   |
| Tunja, Complejo de Servicios del Sur | 124        | 175        | 154           | -11,9%                  |
| Valledupar, Mercabastos              | 102        | 97         | 89            | -8,3%                   |



El futuro  
es de todos

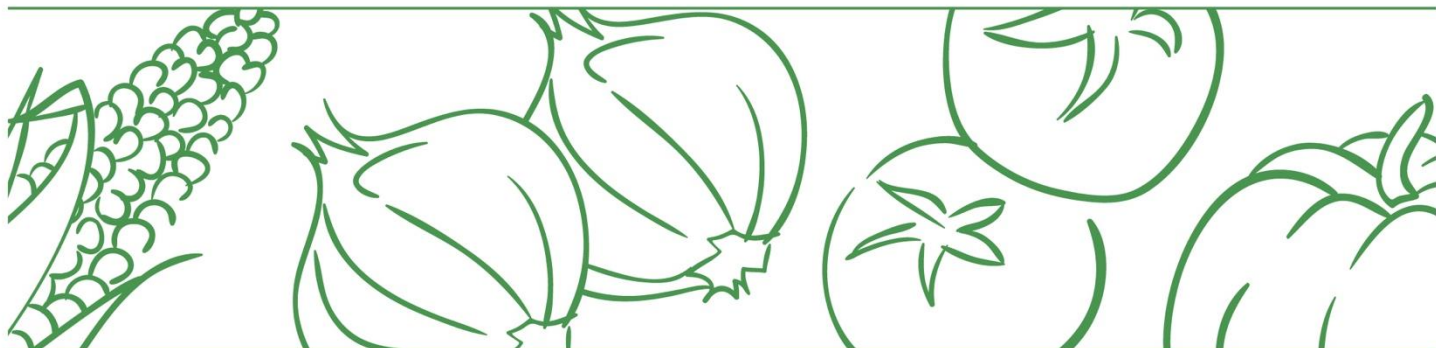
Gobierno  
de Colombia

**SIPSA**

Sistema de Información de Precios y  
Abastecimiento del Sector Agropecuario

# BOLETÍN DIARIO PRECIOS MAYORISTAS

**DANE**  
INFORMACIÓN PARA TODOS



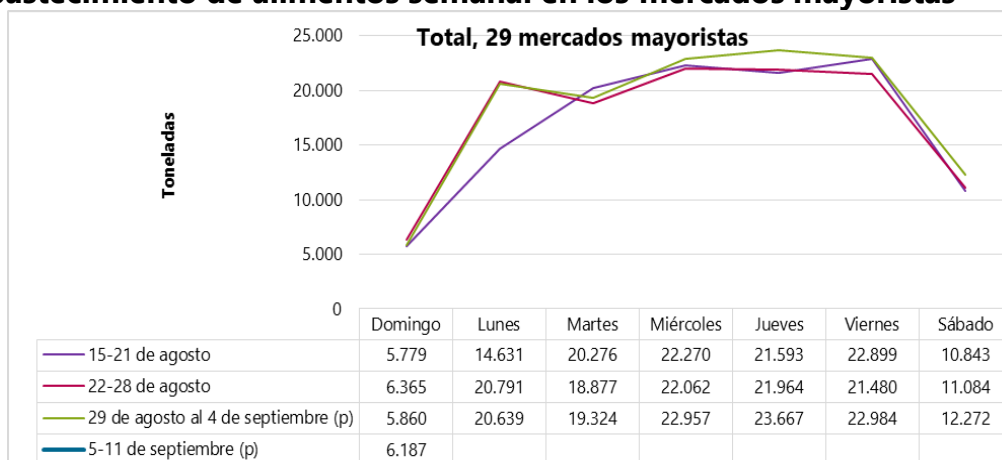
|                    |              |              |              |             |
|--------------------|--------------|--------------|--------------|-------------|
| Villavicencio, CAV | 369          | 171          | 369          | 116,0%      |
| <b>Total</b>       | <b>6.365</b> | <b>5.860</b> | <b>6.187</b> | <b>5,6%</b> |

p: información provisional.

Fuente: DANE-SIPSA. Cálculos: SIPSA

El abastecimiento para el total de los 29 mercados mayoristas que cubre el SIPSA\_A y para la ciudad de Villavicencio se observan en los siguientes gráficos.

**Gráfico 1. Abastecimiento de alimentos semanal en los mercados mayoristas**



Fuente: DANE-SIPSA

p: información provisional.



El futuro  
es de todos

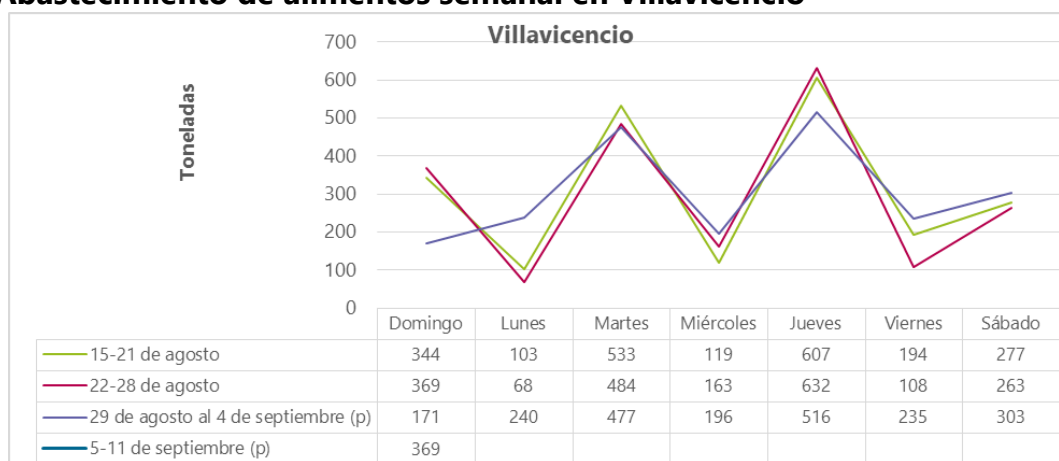
Gobierno  
de Colombia

**SIPSA**

Sistema de Información de Precios y  
Abastecimiento del Sector Agropecuario



**Gráfico 2. Abastecimiento de alimentos semanal en Villavicencio**



Fuente: DANE-SIPSA.

p: información provisional.