



## VERDURAS Y HORTALIZAS

**El SIPSA reportó hoy jueves una baja en las cotizaciones del pepino cohombro y de la habichuela; en cambio, aumentan los precios del fríjol verde y del pimentón.**

Para comenzar, en Bucaramanga (Centroabastos) el precio del pepino cohombro tuvo una caída en sus precios del 37,50% ya que se contó con el aumento en las cosechas, llegó producto desde Los Santos, Socorro y Zapatoca (Santander) y Ocaña (Norte de Santander), por lo que el kilo se ofreció a \$850. Del mismo modo, en Santa Marta el precio cayó 17,24% por el aumento en la recolección proveniente de Ábrego (Norte de Santander); por lo que el kilo se comercializó a \$1.200. En Manizales la reducción del precio tuvo que ver con que ingresó más carga gracias a las buenas recolecciones en Chinchiná y Neira (Caldas) ya que las lluvias aceleraron los ciclos vegetativos de los cultivos; razón por la que el kilo se vendió a \$975, un 11,36% menos que la jornada anterior.

En Medellín (CMA), el precio de la habichuela se transó el kilo por \$1.750, al caer la cotización 27,08%, debido al mayor nivel de recolección en los cultivos de Marinilla, El Santuario, Sonsón y San Vicente Ferrer (Antioquia). Al mismo tiempo, en Centroabastos de la capital de Santander, el precio de este alimento disminuyó 23,76% cotizándose a \$1.725 el kilo, causado por la buena oferta de la verdura proveniente de Los Santos, Molagavita, Zapatoca (Santander) y Cáchira (Norte de Santander).

En contraste, en Cali (Cavasa), la cotización del fríjol verde subió un 21,01%, por la reducción de la oferta, ya que las condiciones climáticas han afectado cosechas en algunas zonas de cultivos de Cajamarca (Tolima), por lo que el kilo alcanzó los \$3.600. Además, en Pereira (La 41) se presentó disminución en la producción, ya que las lluvias afectaron la recolección del producto que ingresó a nivel regional por lo que su precio se incrementó en un 17,24% y el kilo se fijó en \$3.400.

Así mismo, en Bogotá, el pimentón subió un 21,60%, transándose el kilo a \$3.283, por finalización de cosecha en grandes cultivos en zona de producción de La Unión, (Valle del Cauca). En Medellín (CMA) el aumento fue del 17,95%, las afectaciones climáticas ocasionaron que ingresara menor oferta del producto proveniente Urrao, El Peñol, Guarne y Marinilla (Antioquia) y el kilo se fijó en \$2.300.



## FRUTAS FRESCAS

**Según el SIPSA, durante la jornada hoy se registró un alza en los precios del limón Tahití, la guayaba y la papaya Maradol; en cambio bajaron las cotizaciones de la mandarina.**

En la ciudad de Tunja el precio del limón Tahití se incrementó 38,10% porque llegó menor abastecimiento desde de Lebrija, Rionegro y Socorro (Santander); por lo que el kilo se vendió a \$2.197 en esta central. En Cavasa de Cali la cotización subió 18,95% y el kilo se vendió a \$1.988 a causa de una menor oferta procedente del municipio de Patía (Cauca).

Así mismo, el precio de la guayaba tuvo un alza del 12,69% en Tunja por reducción de algunos cultivos en fase productivas en Fuente de Oro, Lejanías, El Castillo (Meta) y Pauna (Boyacá). En esta central mayorista el kilo se negoció a \$1.648. También, en Cavasa de Cali la cotización subió 12,40% ofreciéndose el kilo a \$1.171 a causa de la caída de la oferta de la fruta que llegó desde La Unión Valle del Cauca).

Con relación a la papaya Maradol se presentó un aumento del 18,00% en la ciudad de Tunja ya que llegó menor carga desde Pore y Villanueva (Casanare) así como de Granada (Meta); el kilo se cotizó a \$1.639.

En cuanto a la mandarina el descenso en el precio fue del 10,85% en Pereira (La 41) y se cotizó el kilo a \$1.575 como respuesta a la mayor entrada de la fruta procedente de Viterbo (Caldas), Alcalá (Valle del Cauca) y la zona rural de la capital de Risaralda.

Por su parte, en Pereira (Mercasa) se contó con abastecimiento de limón común procedente de la Unión (Valle del Cauca) por mayores recolecciones; el kilo se negoció a \$2.367. Mientras que en Armenia (Mercar) la cotización subió 11,29% vendiéndose el kilo a \$2.300, debido a que se contó con bajo ingreso de la fruta desde el municipio Espinal (Tolima).



## TUBÉRCULOS

**El Sistema de Información de Precios y Abastecimiento del Sector Agropecuario (SIPSA) indicó durante la jornada un aumento en las cotizaciones de la papa negra y la papa criolla y reducción en los precios de la arracacha**

En Manizales el precio de la papa negra subió 23,66%, el kilo se vendió a \$1.080. Esto se dio por reducción en la oferta del producto desde Nariño y Bogotá por finalización en ciclos de producción. Así mismo, en Pereira (La 41) la producción y recolección ha disminuido en Bogotá, lo que ocasionó un alza de 22,43% en la cotización de este tubérculo que se vendió a \$873 por kilo. En Cali (Cavasa) el kilo se negoció a \$1.200, luego de que una reducción en la oferta proveniente desde Ipiales (Nariño) causara que su precio subiera 14,29%.

Mientras tanto, el precio de la papa criolla subió en Pasto y en Pereira. En la Central de Abastos de El Potrerillo de Pasto este incremento causado por disminución en las cosechas del producto proveniente de Catambuco (Nariño), fue de 30,36% y el kilo se transó a \$1.825. En Pereira (Mercasa), la baja producción desde Tuluá (Valle del Cauca), causó un aumento de 12,87% en los precios del producto seleccionado que se vendió a \$4.267 el kilo.

En contraste, en Tunja, gracias a una mayor disponibilidad de arracacha procedente de Ramiriquí y Ciénega (Boyacá), el precio de este alimento presentó una reducción de 21,05%, vendiéndose a \$750 el kilo. Finalmente, en Cúcuta (Cenabastos) por una mayor oferta desde Mutiscua, Pamplona, Cócota, Chitagá y Herrá (Norte de Santander), la cotización de este tubérculo bajó 11,76% y se comercializó a \$1.000 el kilo.



## ABASTECIMIENTO DE ALIMENTOS

### Comportamiento del abastecimiento

Con el fin de tener mayor oportunidad en la entrega de resultados, el DANE adelanta la difusión de la información de abastecimiento con datos provisionales de la última semana. Es importante resaltar que se seguirán surtiendo diferentes procesos de validación hasta tener los resultados de carácter definitivo, los cuales se publican los viernes de cada semana en la página web del DANE en el siguiente enlace <https://www.dane.gov.co/index.php/servicios-al-ciudadano/servicios-informacion/sipsa#componente-abastecimiento>

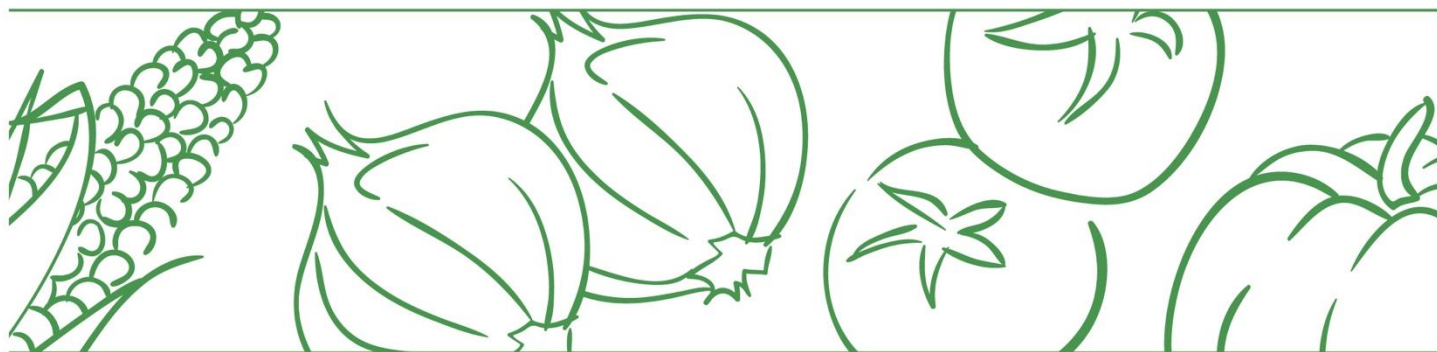
En cuanto al abastecimiento diario de la última semana, se presenta información del ingreso de alimentos a los mercados mayoristas, teniendo en cuenta la programación de la cobertura del SIPSA\_A.

### Cuadro 1. Abastecimiento de alimentos en toneladas que ingresaron a los mercados mayoristas en lo corrido del 2 al 8 de septiembre\*

Mercado mayorista	Jueves	Viernes	Sábado	Domingo	Lunes	Martes	Miércoles
	02/09/2021	03/09/2021	04/09/2021	05/09/2021	06/09/2021	07/09/2021	08/09/2021
Armenia, Mercar	386	474	267		590	273	417
Barranquilla, Barranquillita	2.390	745		1.475	564	1.546	641
Barranquilla, Granabastos	737	337			550	677	426
Bogotá, D.C., Corabastos	8.166	8.502	2.753	2.299	6.689	7.036	8.481
Bogotá, D.C., Paloquemao	132	129	92		176	182	132
Bogotá, D.C., Plaza Las Flores	141	164	171		78	112	152
Bogotá, D.C., Plaza Samper Mendoza	81	117			205	133	58
Bucaramanga, Centroabastos	1.082	1.794	1.370	230	2.039	813	1.836
Cali, Cavasa	379	467	1.676	685	257	906	1.223
Cali, Santa Helena	485	1.544	234		1.623	323	1.341
Cartagena, Bazurto	1.123	690		619	1.120	859	467
Cúcuta, Cenabastos	1.205	1.270	1.056	154	1.474	994	861

# BOLETÍN DIARIO PRECIOS MAYORISTAS

**DANE**  
INFORMACIÓN PARA TODOS



Mercado mayorista	Jueves	Viernes	Sábado	Domingo	Lunes	Martes	Miércoles
	02/09/2021	03/09/2021	04/09/2021	05/09/2021	06/09/2021	07/09/2021	08/09/2021
Cúcuta, La Nueva Sexta	159	156	67		151	85	51
Ibagué, Plaza La 21	148	265	154		122	279	
Ipiales (Nariño), Centro de acopio	43	183			200	64	71
Manizales, Centro Galerías	325	269			355	237	297
Medellín, Central Mayorista de Antioquia	2.684	2.727	2.665		2.455	3.259	2.999
Medellín, Plaza Minorista "José María Villa"	635	506	660		189	751	474
Montería, Mercado del Sur	137	240			295	103	205
Neiva, Surabastos	508	343	123		434	262	330
Pasto, El Potrerillo	657		681		668		788
Pereira, Mercasa	358	600			417	567	473
Popayán, Plaza de mercado del barrio Bolívar	261	408				335	231
Santa Marta (Magdalena)	126	178			149	165	172
Sincedejo, Nuevo Mercado	69	217		113	332	92	256
Tunja, Complejo de Servicios del Sur	445	147		154	470	275	601
Valledupar, Mercabastos	100	176		89	191	102	181
Valledupar, Mercado Nuevo	186	103			35	79	50
Villavicencio, CAV	516	235	303	369	59	496	212
<b>Total</b>	<b>23.667</b>	<b>22.984</b>	<b>12.272</b>	<b>6.187</b>	<b>21.888</b>	<b>21.005</b>	<b>23.427</b>

\*Datos provisionales.

Fuente: DANE-SIPSA. Cálculos: SIPSA

A continuación, se presenta información del abastecimiento hasta el miércoles 8 de septiembre y se compara con los dos miércoles anteriores, teniendo en cuenta la programación de SIPSA\_A.

El acopio a los mercados mayoristas para el miércoles 8 de septiembre de 2021 aumentó 2,1% con respecto al miércoles 1 de septiembre. Entre las centrales que mayor acopio registraron se encuentran Paloquemao en Bogotá, el Centro de Acopio en Ipiales, Barranquillita y Granabastos en Barranquilla y Centro Galerías en Manizales.



El futuro  
es de todos

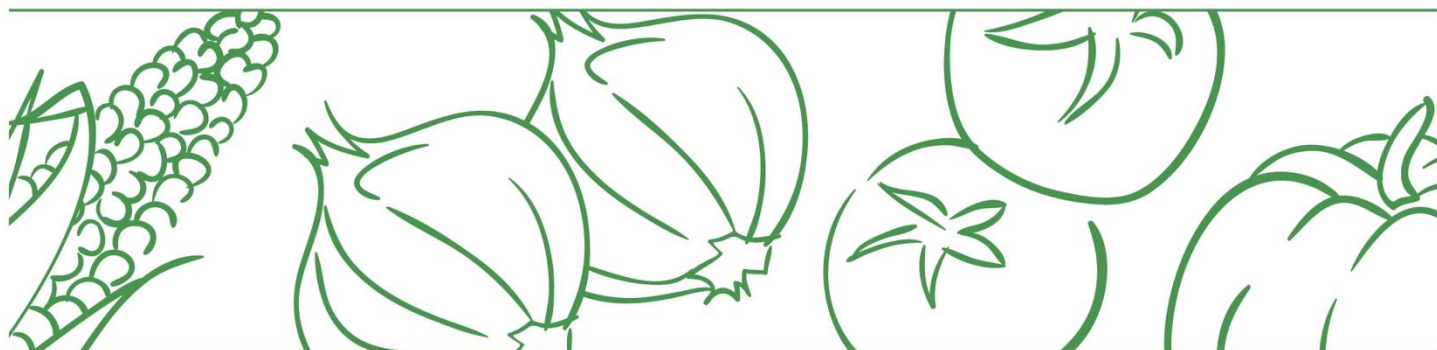
Gobierno  
de Colombia

**SIPSA**

Sistema de Información de Precios y  
Abastecimiento del Sector Agropecuario

# BOLETÍN DIARIO PRECIOS MAYORISTAS

**DANE**  
INFORMACIÓN PARA TODOS



Frente al día anterior, es decir del martes 7 al miércoles 8 de septiembre, el aprovisionamiento de alimentos se incrementó 11,5%.

## Cuadro 2. Abastecimiento de alimentos en toneladas que ingresaron a los mercados mayoristas los miércoles

Mercados Mayoristas	25/08/2021	01/09/2021	08/09/2021 (p)	Variación 8 sept / 1 sept
Armenia, Mercar	400	472	417	-11,7%
Barranquilla, Barranquillita	392	457	641	40,5%
Barranquilla, Granabastos	235	336	426	26,6%
Bogotá, D.C., Corabastos	8.139	8.409	8.481	0,9%
Bogotá, D.C., Paloquemao	115	64	132	106,0%
Bogotá, D.C., Plaza Las Flores	83	128	152	18,4%
Bogotá, D.C., Plaza Samper Mendoza	100	72	58	-19,0%
Bucaramanga, Centroabastos	1.762	1.694	1.836	8,4%
Cali, Cavasa	1.000	1.035	1.223	18,2%
Cali, Santa Helena	1.180	1.444	1.341	-7,1%
Cartagena, Bazurto	435	638	467	-26,8%
Cúcuta, Cenabastos	1.196	998	861	-13,7%
Cúcuta, La Nueva Sexta	50	90	51	-44,0%
Ipiales (Nariño), Centro de acopio	40	36	71	98,6%
Manizales, Centro Galerías	270	232	297	27,9%
Medellín, Central Mayorista de Antioquia	2.476	2.690	2.999	11,5%
Medellín, Plaza Minorista "José María Villa"	510	478	474	-0,9%
Montería, Mercado del Sur	202	195	205	4,8%
Neiva, Surabastos	310	347	330	-4,8%
Pasto, El Potrerillo	714	693	788	13,6%
Pereira, Mercasa	515	512	473	-7,6%
Popayán, Plaza de mercado del barrio Bolívar	360	252	231	-8,0%
Santa Marta (Magdalena)	158	201	172	-14,7%
Sincelejo, Nuevo Mercado	219	203	256	26,3%
Tunja, Complejo de Servicios del Sur	810	797	601	-24,6%
Valledupar, Mercabastos	173	207	181	-12,5%
Valledupar, Mercado Nuevo	56	80	50	-37,3%
Villavicencio, CAV	163	196	212	8,1%
<b>Total</b>	<b>22.062</b>	<b>22.957</b>	<b>23.427</b>	<b>2,1%</b>

p: información provisional.

Fuente: DANE-SIPSA. Cálculos: SIPSA



El futuro  
es de todos

Gobierno  
de Colombia

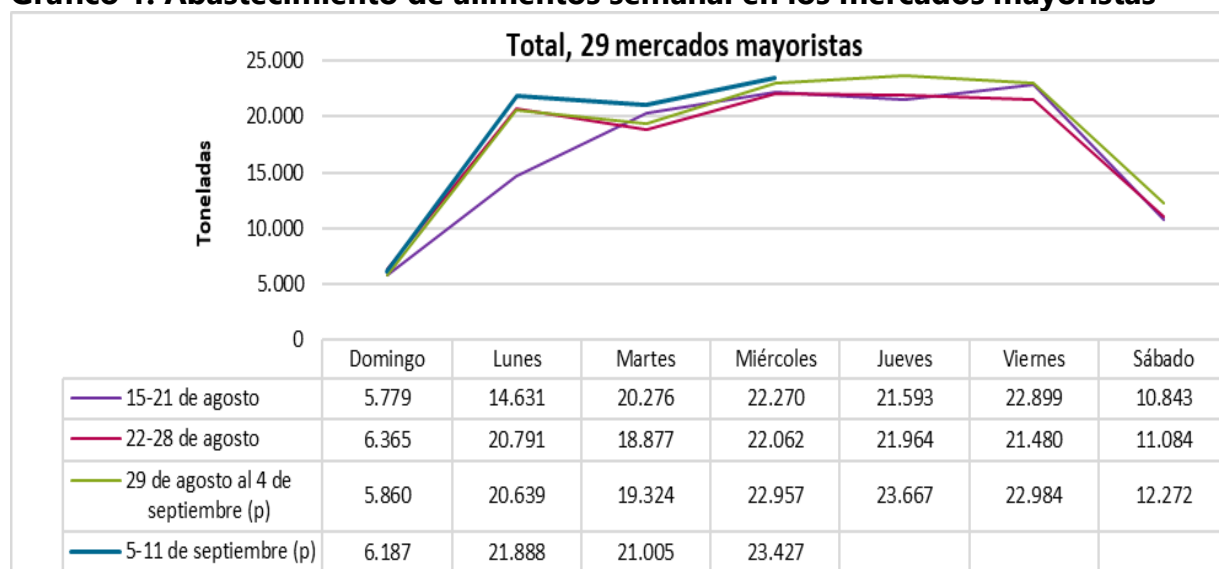
**SIPSA**

Sistema de Información de Precios y  
Abastecimiento del Sector Agropecuario

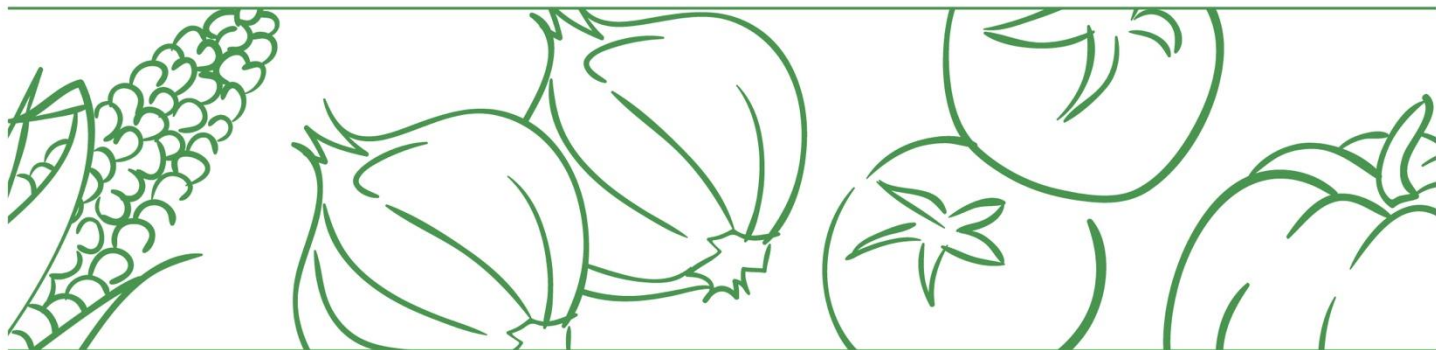


El abastecimiento para el total de los 29 mercados mayoristas que cubre el SIPSA\_A y para la ciudad de Bogotá se observan en los siguientes gráficos.

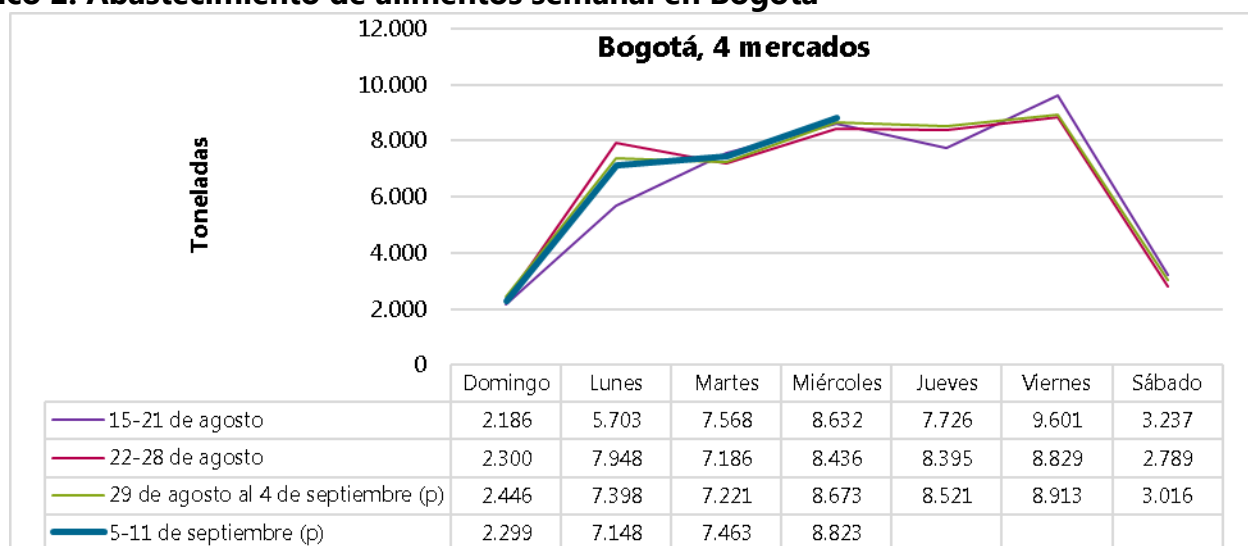
**Gráfico 1. Abastecimiento de alimentos semanal en los mercados mayoristas**



Fuente: DANE-SIPSA  
 p: información provisional.



**Gráfico 2. Abastecimiento de alimentos semanal en Bogotá**



Fuente: DANE-SIPSA.

p: información provisional.