



## VERDURAS Y HORTALIZAS

**El Sistema de Información de Precios y Abastecimiento del Sector Agropecuario (SIPSA) reportó un descenso en los precios de la zanahoria y la arveja en vaina mientras que los de la ahuyama subieron.**

En Montería, el precio de la zanahoria bajó 33,33% ofreciéndose el kilo a \$1.333 por el exceso de humedad que se registró en los cultivos de Antioquia. Al mismo tiempo, el precio cayó 24,29% en Sincelejo por la amplia oferta que ingresó de El Carmen de Viboral (Antioquia) y La Sabana de Bogotá, por lo que el kilo se ofreció a \$1.656. En Ibagué (La 21) la cotización descendió por el adelanto en las cosechas en Mosquera y Chía (Cundinamarca), vendiéndose el kilo a \$1.790, un 18,14% menos.

Para continuar, en Popayán la cotización de la arveja verde en vaina bajó 18,54% ya que aumentó la producción desde Ipiales y Potosí (Nariño); así, el kilo se vendió a \$3.625. Al mismo tiempo, en Medellín (CMA) el kilo se ofreció a \$3.550, es decir un 17,44% a la baja por la mayor oferta que ingresó de Marinilla, El Santuario y Sonsón (Antioquia).

En Contraste, en Valledupar el kilo de ahuyama se vendió a \$1.850, lo que refleja un incremento del 48,00% por la menor disponibilidad del producto que ingresó del Banco (Magdalena).

Para continuar, en Montería el precio de la habichuela subió un 56,86% transándose el kilo por \$4.000 debido al poco volumen de carga que ingresó de El Santuario (Antioquia). En cambio, en Sincelejo kilo se vendió a \$2.900, un 14,71% menos, ya que mermaron las lluvias en Marinilla (Antioquia) facilitando la recolección en esta jornada.

Por último, el precio de la remolacha subió 31,94% en Bogotá (Corabastos) y el kilo se comercializó a \$1.319; este comportamiento se explicó por la reducción en la oferta desde Cajicá (Cundinamarca). En contraste, la cotización cayó 17,95% en Villavicencio (CAV) y el kilo se transó por \$1.333 por el mayor abastecimiento que llegó desde los cultivos de Chipaque, Une, Zipaquirá, Ubaque y Funza (Cundinamarca).



## FRUTAS FRESCAS

**Según el SIPSA, durante la jornada de hoy se registró un alza en los precios del lulo, la guayaba y el tomate de árbol; en cambio, bajaron las cotizaciones del limón común.**

En la ciudad de Ibagué, este viernes se registró un alza de 14,84% en el precio de la guayaba que llegó a \$1.225 el kilo por cuenta de una menor oferta desde Armenia (Quindío), ya que bajó la recolección por alta temporada de lluvias, Así mismo, en Neiva, la guayaba se vendió a \$1.300 el kilo, 13,04% más que ayer, ya que se contó con una menor oferta procedente del Valle del Cauca.

Por su parte, el precio del lulo se incrementó 20,09% y el kilo se vendió a \$3.627 en Ibagué, este comportamiento se explica por un menor acopio que ingresó desde el municipio de Cajamarca (Tolima), ya que se dificultó la recolección por constantes lluvias. También se reportaron incrementos en Barranquilla (8,71%) y Cartagena (8,23%), donde la fruta se vendió a \$4.367 y \$4.167 el kilo, respectivamente.

El precio del tomate de árbol también registró un alza de 18,84% en Cartagena dado a una menor oferta por una merma en la producción, proveniente de Santa Rosa de Osos y Yarumal (Antioquia), el kilo se vendió a \$2.733. Esta situación se presentó también en Montería, donde el incremento fue de 9,50%, el kilo se vendió a \$2.190.

En cuanto al limón común, se reportó una caída en los precios del 25,00% en Ibagué, debido la alta oferta y disponibilidad de producto desde Mariquita y San Luis (Tolima), el kilo se ofreció a \$1.571. En Valledupar los precios caen en un 15,38%, al aumentar los volúmenes de ingreso desde Codazi (Cesar), en donde los cultivos han mantenido buena productividad, el kilo se vendió a \$1.100.



## TUBÉRCULOS

**Según el SIPSA los precios de la papa negra subieron mientras que los de la papa criolla bajaron en la presente jornada.**

En Cúcuta (Cenabastos) la cotización de la papa negra aumentó un 26,51% y el kilo se transó por \$1.050 por la menor oferta que ingresó de Tunja (Boyacá), ya que se redujo la recolección. En Cartagena (Bazurto), la cotización subió 20,37% ofreciéndose el kilo por \$975 por la baja producción proveniente de la Sabana de Bogotá. También en Valledupar el aumento fue del 15,16% y el kilo alcanzó los \$893 por la reducción en la producción en Cundinamarca y Boyacá. Este mismo comportamiento se dio en Barranquilla, Cúcuta y Valledupar.

En cambio, la papa criolla tuvo un descenso en sus precios del 19,32% y el kilo se comercializó a \$2.663 en Medellín (CMA) por el mayor volumen de carga desde Sonsón y La Unión (Antioquia). De la misma forma en Pereira, los precios caen en un 8,75%, el kilo se vendió a \$3.893, ya que se contó con una mayor cantidad de producto desde Tuluá (Valle del Cauca).

Para terminar, la arracacha tuvo un descenso del 16,21% en Bogotá por la poca demanda del producto originario de Cajamarca (Tolima). El kilo se ofreció a \$829.



## ABASTECIMIENTO DE ALIMENTOS

### Comportamiento del abastecimiento

Con el fin de tener mayor oportunidad en la entrega de resultados, el DANE adelanta la difusión de la información de abastecimiento con datos provisionales de la última semana. Es importante resaltar que se seguirán surtiendo diferentes procesos de validación hasta tener los resultados de carácter definitivo, los cuales se publican los viernes de cada semana en la página web del DANE en el siguiente enlace <https://www.dane.gov.co/index.php/servicios-al-ciudadano/servicios-informacion/sipsa#componente-abastecimiento>

En cuanto al abastecimiento diario de la última semana, se presenta información del ingreso de alimentos a los mercados mayoristas, teniendo en cuenta la programación de la cobertura del SIPSA\_A.

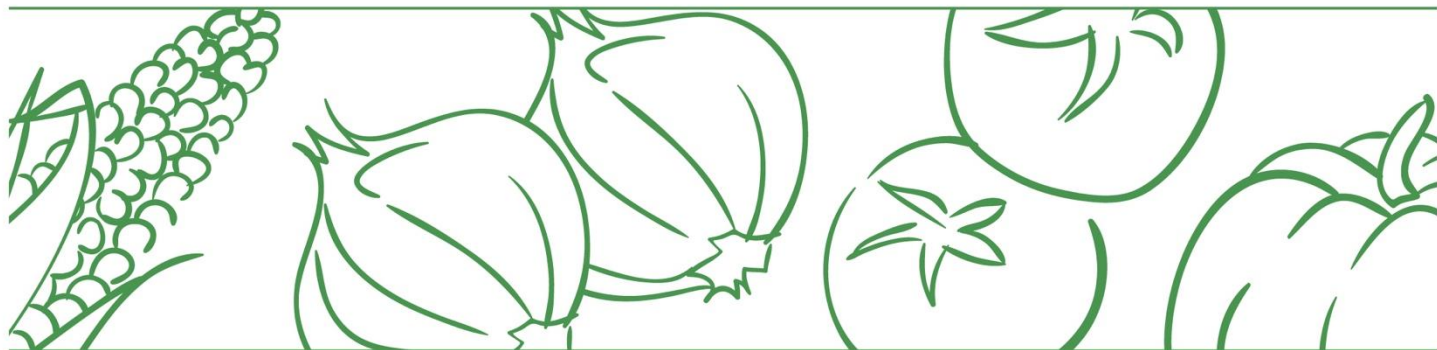
### Cuadro 1. Abastecimiento de alimentos en toneladas que ingresaron a los mercados mayoristas en lo corrido del 2 al 9 de septiembre\*

Mercado mayorista	Jueves	Viernes	Sábado	Domingo	Lunes	Martes	Miércoles	Jueves
	2/09/2021	3/09/2021	4/09/2021	5/09/2021	6/09/2021	7/09/2021	8/09/2021	9/09/2021
Armenia, Mercar	386	474	267		590	273	417	378
Barranquilla, Barranquillita	2.390	745		1.475	564	1.546	641	2.490
Barranquilla, Granabastos	737	337			550	677	426	708
Bogotá, D.C., Corabastos	8.166	8.502	2.753	2.299	6.689	7.036	8.481	6.173
Bogotá, D.C., Paloquemao	132	129	92		176	182	132	
Bogotá, D.C., Plaza Las Flores	141	164	171		78	112	152	154
Bogotá, D.C., Plaza Samper Mendoza	81	117			205	133	58	78
Bucaramanga, Centroabastos	1.082	1.794	1.370	230	2.039	813	1.836	989
Cali, Cavasa	379	467	1.676	685	257	906	1.223	368
Cali, Santa Helena	485	1.544	234		1.623	323	1.341	533
Cartagena, Bazurto	1.123	690		619	1.120	859	467	1.074
Cúcuta, Cenabastos	1.205	1.270	1.056	154	1.474	994	861	965
Cúcuta, La Nueva Sexta	159	156	67		151	85	51	167
Ibagué, Plaza La 21	148	265	154		122	279		120
Ipiales (Nariño), Centro de acopio	43	183			200	64	71	74
Manizales, Centro Galerías	325	269			355	237	297	315
Medellín, Central Mayorista de Antioquia	2.684	2.727	2.665		2.455	3.259	2.999	2.951
Medellín, Plaza Minorista "José María Villa"	635	506	660		189	751	474	623
Montería, Mercado del Sur	137	240			295	103	205	160
Neiva, Surabastos	508	343	123		434	262	330	552



# BOLETÍN DIARIO PRECIOS MAYORISTAS

**DANE**  
INFORMACIÓN PARA TODOS



Pasto, El Potrerillo	657		681		668		788	693
Pereira, Mercasa	358	600			417	567	473	458
Popayán, Plaza de mercado del barrio Bolívar	261	408			0	335	231	209
Santa Marta (Magdalena)	126	178			149	165	172	141
Sincelejo, Nuevo Mercado	69	217		113	332	92	256	104
Tunja, Complejo de Servicios del Sur	445	147		154	470	275	601	442
Valledupar, Mercabastos	100	176		89	191	102	181	92
Valledupar, Mercado Nuevo	186	103			35	79	50	115
Villavicencio, CAV	516	235	303	369	59	496	212	585
<b>Total</b>	<b>23.667</b>	<b>22.984</b>	<b>12.272</b>	<b>6.187</b>	<b>21.888</b>	<b>21.005</b>	<b>23.427</b>	<b>21.710</b>

\*Datos provisionales.

Fuente: DANE-SIPSA. Cálculos: SIPSA

A continuación, se presenta información del abastecimiento hasta el jueves 9 de septiembre y se compara con los dos jueves anteriores, teniendo en cuenta la programación de SIPSA\_A.

El acopio a los mercados mayoristas para el jueves 9 de septiembre de 2021 cayó 8,3% con respecto al jueves 2 de septiembre. Entre las centrales que menor acopio registraron se encuentran el Mercado Nuevo en Valledupar, Corabastos en Bogotá, la Plaza de mercado del barrio Bolívar en Popayán, Cenabastos en Cúcuta y la Plaza La 21 en Ibagué.

Frente al día anterior, es decir del miércoles 8 al jueves 9 de septiembre, el aprovisionamiento de alimentos se descendió un 7,33%.

## Cuadro 2. Abastecimiento de alimentos en toneladas que ingresaron a los mercados mayoristas los jueves

Mercados Mayoristas	26/08/2021	2/09/2021 (p)	09/09/2021 (p)	Variación última semana
Armenia, Mercar	352	386	378	-2,1%
Barranquilla, Barranquillita	2.347	2.390	2.490	4,2%
Barranquilla, Granabastos	674	737	708	-3,9%
Bogotá, D.C., Corabastos	8.009	8.166	6.173	-24,4%
Bogotá, D.C., Paloquemao	169	132	0	-100,0%
Bogotá, D.C., Plaza Las Flores	110	141	154	8,7%
Bogotá, D.C., Plaza Samper Mendoza	107	81	78	-3,4%
Bucaramanga, Centroabastos	618	1.082	989	-8,6%
Cali, Cavasa	383	379	368	-3,0%
Cali, Santa Helena	353	485	533	9,9%



El futuro  
es de todos

Gobierno  
de Colombia

**SIPSA**

Sistema de Información de Precios y  
Abastecimiento del Sector Agropecuario

# BOLETÍN DIARIO PRECIOS MAYORISTAS

**DANE**  
INFORMACIÓN PARA TODOS



Mercados Mayoristas	26/08/2021	2/09/2021 (p)	09/09/2021 (p)	Variación última semana
Cartagena, Bazurto	858	1.123	1.074	-4,4%
Cúcuta, Cenabastos	925	1.205	965	-19,9%
Cúcuta, La Nueva Sexta	57	159	167	4,5%
Ibagué, Plaza La 21	153	148	120	-18,8%
Ipiales (Nariño), Centro de acopio	49	43	74	70,2%
Manizales, Centro Galerías	290	325	315	-3,2%
Medellín, Central Mayorista de Antioquia	2.755	2.684	2.951	10,0%
Medellín, Plaza Minorista "José María Villa"	504	635	623	-1,9%
Montería, Mercado del Sur	107	137	160	16,4%
Neiva, Surabastos	588	508	552	8,8%
Pasto, El Potrerillo	591	657	693	5,5%
Pereira, Mercasa	308	358	458	27,7%
Popayán, Plaza de mercado del barrio Bolívar	84	261	209	-20,0%
Santa Marta (Magdalena)	153	126	141	12,0%
Sincelejo, Nuevo Mercado	97	69	104	49,7%
Tunja, Complejo de Servicios del Sur	430	445	442	-0,9%
Valledupar, Mercabastos	115	100	92	-8,5%
Valledupar, Mercado Nuevo	145	186	115	-38,2%
Villavicencio, CAV	632	516	585	13,5%
<b>Total</b>	<b>21.964</b>	<b>23.667</b>	<b>21.710</b>	<b>-8,3%</b>

p: información provisional.

Fuente: DANE-SIPSA. Cálculos: SIPSA

El abastecimiento para el total de los 29 mercados mayoristas que cubre el SIPSA\_A y para la ciudad de Valledupar se observan en los siguientes gráficos.

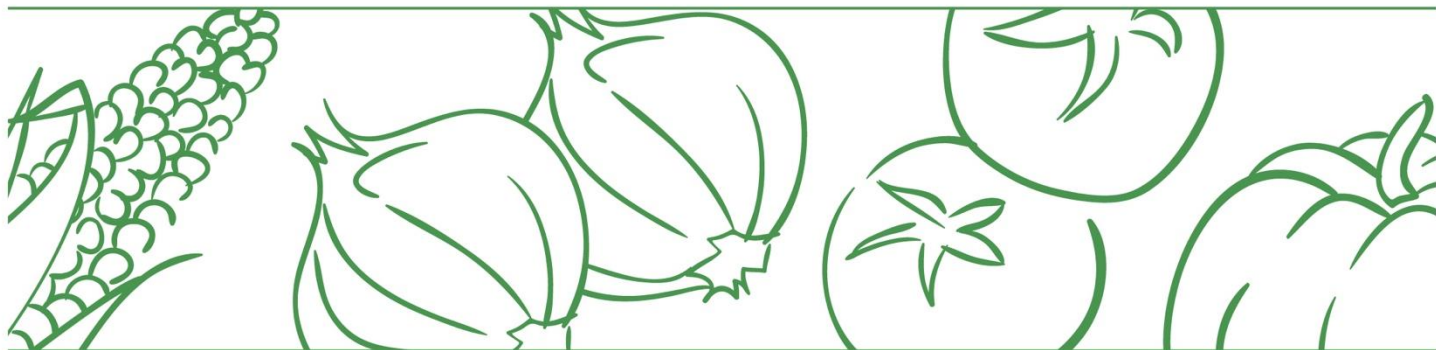


El futuro  
es de todos

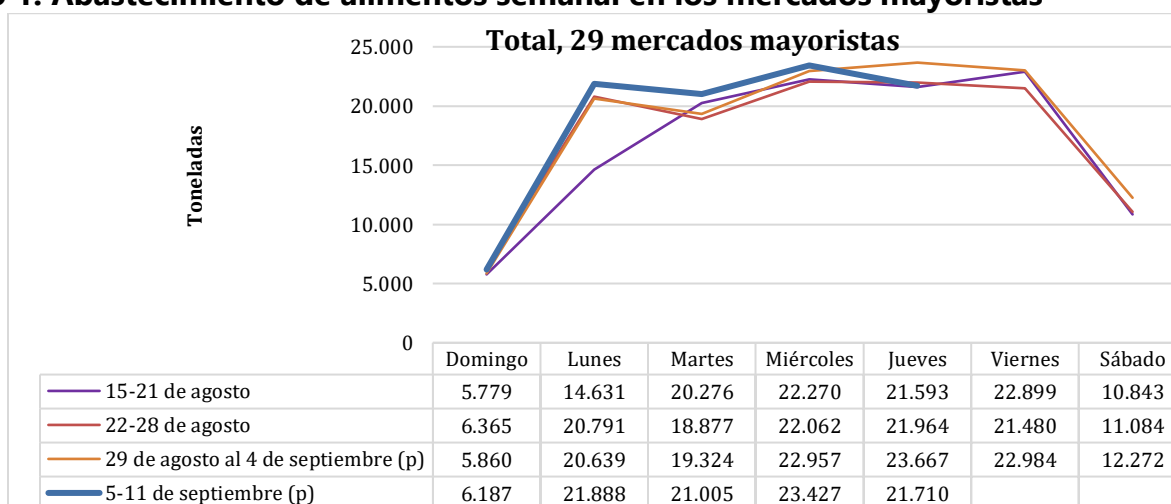
Gobierno  
de Colombia

**SIPSA**

Sistema de Información de Precios y  
Abastecimiento del Sector Agropecuario



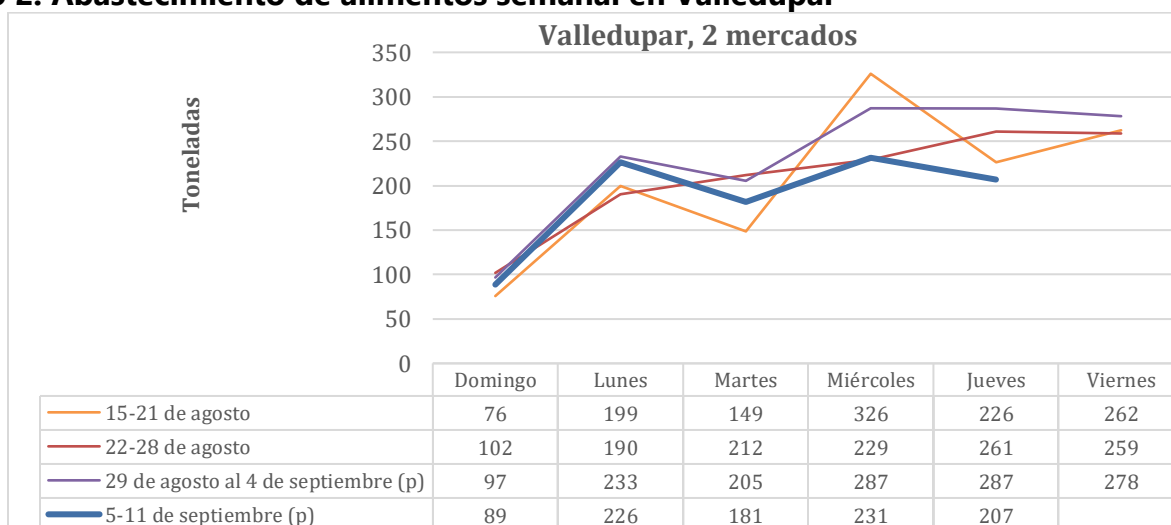
**Gráfico 1. Abastecimiento de alimentos semanal en los mercados mayoristas**



Fuente: DANE-SIPSA

p: información provisional.

**Gráfico 2. Abastecimiento de alimentos semanal en Valledupar**



Fuente: DANE-SIPSA.

p: información provisional.