



## VERDURAS Y HORTALIZAS

**El Sistema de Información de Precios y Abastecimiento del Sector Agropecuario (SIPSA) presentó en la jornada de hoy un aumento en las cotizaciones mayoristas del pepino cohombro, la remolacha y la cebolla cabezona blanca.**

En el mercado de Montería (Mercado del Sur), el precio del pepino cohombro subió 23,13% por la disminución de la oferta del producto que ingresó desde Ocaña (Norte de Santander), comercializándose el kilogramo a \$985. En Ibagué (Plaza La 21), la cotización aumentó 16,00% con un precio por kilo de \$ 1.547, debido al menor ingreso del producto proveniente de Cajamarca y la zona rural de la capital del (Tolima).

Por su parte, en Medellín (Central Mayorista de Antioquia), aumentó la cotización de la remolacha 47,06%, comercializándose el kilo a \$625 debido a la baja oferta del producto procedente de Marinilla y El Santuario (Antioquia). De la misma manera, en Pereira (Mercasa), se registró un incremento en el precio de la fruta de 22,14%, donde el kilo se comercializó a \$2.073, debido al menor volumen de carga procedente del altiplano cundiboyacense.

De otro lado, en Cúcuta (Cenabastos), el precio de la cebolla cabezona blanca subió 24,18%, ofreciéndose el kilo a \$ 942 por un menor ingreso provenientes de Sogamoso (Boyacá) y Pamplonita (Norte de Santander). En Montería (Mercado del Sur), la cotización aumentó 17,68%, vendiéndose el kilo a \$965; lo anterior obedeció a la escasa oferta del alimento procedente de Tunja (Boyacá) y Marinilla (Antioquia).

En contraste en Ibagué (Plaza La 21), el precio de la habichuela bajó 48,78% debido a la alta oferta del producto que ingresó desde Cajamarca y la zona regional de la capital del Tolima así como de Fusagasugá (Cundinamarca), donde el kilo se comercializó a \$1.120. Por su parte, el precio en Pereira (Mercasa), bajó 19,61% con un precio por kilo de \$1.640, debido al aumento de la oferta del producto desde la zona rural de la capital de Risaralda al igual que de Manizales y Chinchiná (Caldas). La cotización en Villavicencio (CAV), registró una reducción de 18,46%, ofreciéndose el kilogramo a \$ 1.104, debido al mayor abastecimiento de la leguminosa que ingresó desde los municipios de Fómeque, Ubaque, Quetame, Fosca, y Cáqueza (Cundinamarca).



## FRUTAS FRESCAS

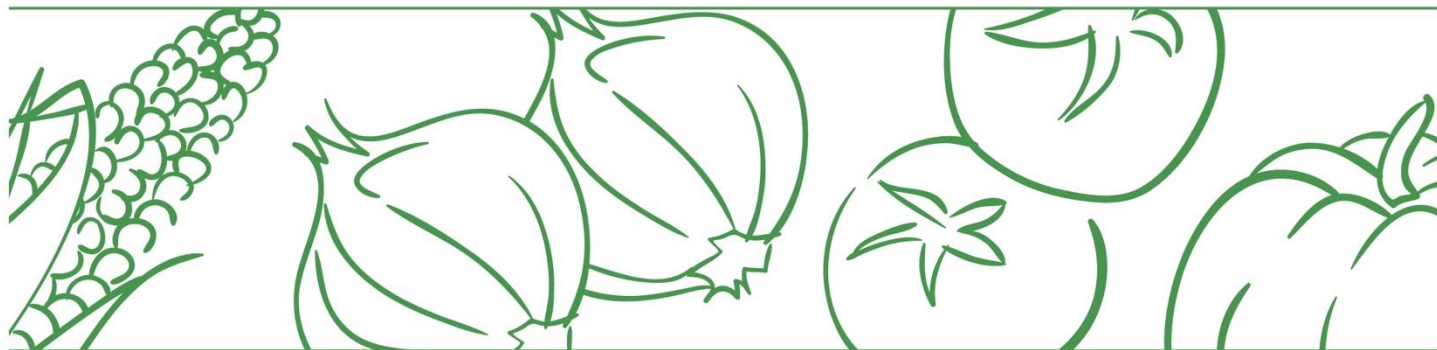
**Según el Sistema de Información de Precios y Abastecimiento del Sector Agropecuario (SIPSA) durante la jornada de hoy se registró un aumento en las cotizaciones mayoristas de la naranja, el limón común y el tomate de árbol.**

En el mercado de Cartagena (Bazurto), el precio de la naranja subió 17,65% por la disminución de la oferta del producto que ingresó desde Santa Cruz de Mompo y San Basilio de Palenque (Bolívar) comercializándose el kilo a \$ 800. En Bucaramanga (Centroabastos), la cotización aumentó 10,91% vendiéndose el kilogramo a \$ 610, debido al menor ingreso de la fruta proveniente de Rionegro, Lebrija y Girón (Santander).

Por su parte, en Montería (Mercado del Sur), aumentó la cotización del limón común un 41,67% comercializándose el kilogramo a \$ 911, debido a la baja oferta del producto procedente de Canalete (Córdoba).

De otro lado, en Montería (Mercado del Sur), el precio del tomate de árbol subió 21,21%, ofreciéndose el kilogramo a \$2.400 por una menor oferta del producto proveniente de Yarumal (Antioquia).

En contraste, en Pereira (Mercasa), el precio del maracuyá bajó 16,33% debido a la alta oferta del producto que ingresó desde La Unión (Valle del Cauca), donde el kilo se comercializó a \$2.733. De la misma forma se reducen los precios en Medellín en un 8,33% y el kilo se vendió a \$2.063, ya que se incrementó la oferta procedente de Chigorodó (Antioquia).



## TUBÉRCULOS

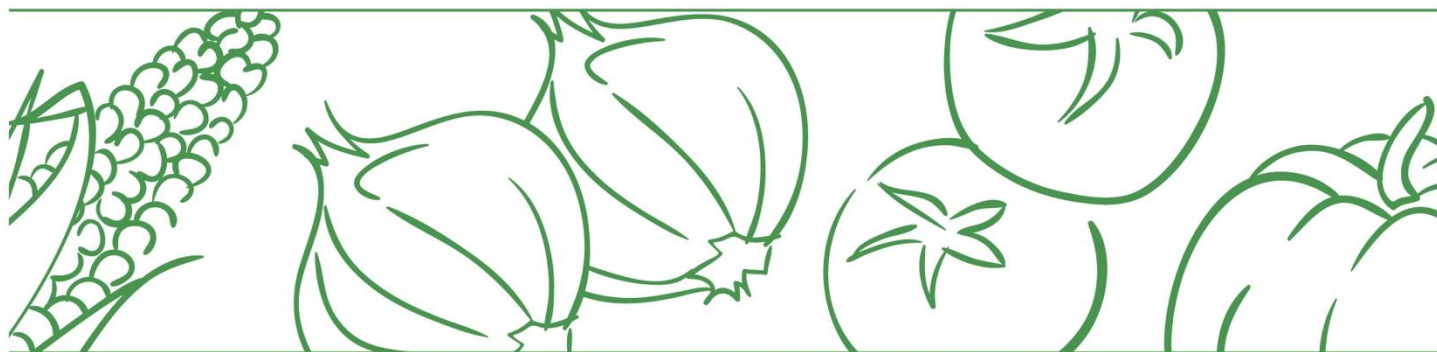
**El Sistema de Información de Precios y Abastecimiento del Sector Agropecuario (SIPSA) presentó este viernes un aumento en las cotizaciones mayoristas de la arracacha la yuca y el plátano hartón verde.**

En el mercado de Neiva (Surabastos), el precio de la arracacha subió 25,00% por la disminución de la oferta del producto que ingresó desde Cajamarca y la zona rural de la capital tolimense, comercializándose el kilogramo a \$1.333. De igual forma, en Valledupar (Mercabastos), la cotización aumentó 15,15% y el kilogramo se ofreció a \$1.900, debido al menor ingreso de esta raíz proveniente de Jenesano (Boyacá).

Por su parte, en Montería (Mercado del Sur), aumentó la cotización de la yuca 51,11% comercializándose el kilo a \$850, debido a la baja oferta del producto procedente de Canalete y Puerto Escondido (Córdoba). De la misma manera, en Medellín (Central Mayorista de Antioquia), se registró un incremento en el precio del tubérculo en 13,22%, donde el kilo se comercializó a \$ 1.570, debido al menor volumen de carga procedente de Armenia (Quindío).

En el caso del plátano hartón verde, llegó menos producto desde Puerto Escondido, Moñitos y Los Córdoba (Córdoba), razón por lo cual el kilo se ofreció a \$994 un 11,97% más.

En contraste, en Tunja (Complejo de Servicios del Sur), el precio de la papa criolla bajó 26,32% debido a la alta oferta del producto que ingresó desde Siachoque, Soracá, Cómbita y Tunja (Boyacá), donde el kilogramo se comercializó a \$2.100. Por su parte, el precio en Sincelejo (Nuevo Mercado), bajó 16,22%, el kilogramo se vendió a \$ 3.100, debido al aumento de la oferta del producto desde La Unión (Antioquia).



## ABASTECIMIENTO DE ALIMENTOS

### Comportamiento del abastecimiento

Con el fin de tener mayor oportunidad en la entrega de resultados, el DANE adelanta la difusión de la información de abastecimiento de alimentos con datos provisionales desde el jueves de la semana anterior. Es importante resaltar que se seguirán surtiendo diferentes procesos de validación hasta tener los resultados de carácter definitivo, los cuales se publican los viernes de cada semana en la página web del DANE en el siguiente enlace :

<https://www.dane.gov.co/index.php/servicios-al-ciudadano/servicios-informacion/sipsa#componente-abastecimiento>

A continuación, se presenta la información provisional del abastecimiento hasta el jueves 23 de septiembre teniendo en cuenta la programación de SIPSA\_A, y se compara con el día anterior y el mismo día de la semana anterior.

### Cuadro 1. Abastecimiento de alimentos en toneladas que ingresaron a los mercados mayoristas en lo corrido del 16 al 23 de septiembre de 2021 (Provisional)

Mercado mayorista	Jueves	Viernes	Sábado	Domingo	Lunes	Martes	Miércoles	Jueves	VARIACIÓN	
	16-sep.	17-sep.	18-sep.	19-sep.	20-sep.	21-sep.	22-sep.	23-sep.	23sep./ 22sep.	23sep./ 16sep.
Armenia, Mercar	405	571	310		588	248	460	335	-27,0%	-17,1%
Barranquilla, Barranquillita	2.246	649		1.379	594	1.294	451	2.143	374,6%	-4,6%
Barranquilla, Granabastos	828	565			637	811	228	1.156	406,0%	39,6%
Bogotá, D.C., Corabastos	8.331	9.313	2.841	2.266	6.943	7.120	7.551	8.164	8,1%	-2,0%
Bogotá, D.C., Paloquemao	192	180	200		145	212	153	245	60,3%	27,3%
Bogotá, D.C., Plaza Las Flores	176	206	185		163	106	135	261	92,6%	47,9%
Bogotá, D.C., Plaza Samper Mendoza	102	213			171	169	129	96	-25,6%	-6,6%
Bucaramanga, Centroabastos	1.076	2.050	1.282	158	2.005	648	1.628	972	-40,3%	-9,7%
Cali, Cavasa	495	283	1.511	659	336	1.077	1.033	289	-72,0%	-41,5%
Cali, Santa Helena	358	1.638	260		1.497	287	1.447	513	-64,5%	43,5%
Cartagena, Bazurto	956	497		838	465	683	400	964	140,6%	0,8%
Cúcuta, Cenabastos	1.006	1.221	872	136	1.397	838	1.043	1.157	11,0%	15,0%
Cúcuta, La Nueva Sexta	43	182	89		60	115	94	120	27,7%	182,4%
Ibagué, Plaza La 21	148	313	193		171	265		125	-	-15,7%
Ipiales (Nariño), Centro de acopio	76	262			323	72	56	49	-12,7%	-36,2%
Manizales, Centro Galerías	345	276			296	232	257	328	27,5%	-4,8%
Medellín, Central Mayorista de Antioquia	3.184	2.936	2.606		2.820	3.269	2.680	2.963	10,5%	-6,9%
Medellín, Plaza Minorista "José María Villa"	646	581	793		191	789	572	578	1,1%	-10,5%
Montería, Mercado del Sur	156	213			277	144	209	123	-41,4%	-21,2%
Neiva, Surabastos	519	355	195		473	276	336	582	73,0%	12,1%

# BOLETÍN DIARIO PRECIOS MAYORISTAS

**DANE**  
INFORMACIÓN PARA TODOS



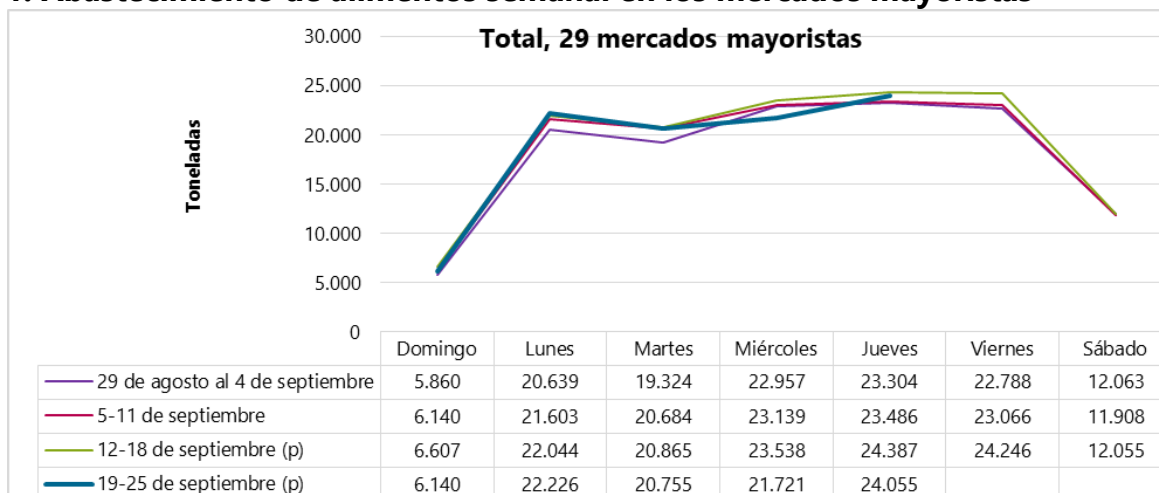
Pasto, El Potrerillo	604		428		479		618	581	-6,0%	-3,7%
Pereira, Mercasa	468	396			616	615	477	492	3,0%	5,1%
Popayán, Plaza de mercado del barrio Bolívar	309	386			190	364	268	265	-1,2%	-14,3%
Santa Marta (Magdalena)	140	177			152	164	184	146	-20,7%	3,9%
Sincelejo, Nuevo Mercado	117	162		101	324	90	167	90	-46,0%	-23,0%
Tunja, Complejo de Servicios del Sur	487	163		140	579	285	652	440	-32,5%	-9,7%
Valledupar, Mercabastos	127	215		84	152	45	213	112	-47,2%	-11,7%
Valledupar, Mercado Nuevo	215	134			119	118	115	199	72,6%	-7,5%
Villavicencio, CAV	633	108	289	378	60	417	164	569	246,3%	-10,1%
<b>Total</b>	<b>24.387</b>	<b>24.246</b>	<b>12.055</b>	<b>6.140</b>	<b>22.226</b>	<b>20.755</b>	<b>21.721</b>	<b>24.055</b>	<b>10,7%</b>	<b>-1,4%</b>

Fuente: DANE-SIPSA. Cálculos: SIPSA

El acopio a los mercados mayoristas para el jueves 23 de septiembre de 2021 disminuyó 1,4% con respecto al jueves 16 de septiembre que fue de 24.387 t. Entre las centrales que registraron menor acopio se encuentran Cavasa en Cali, el Centro de Acopio en Ipiales (Nariño), el Nuevo Mercado en Sincelejo, el Mercado del Sur en Montería y Mercar en Armenia.

El abastecimiento para el total de los 29 mercados mayoristas que cubre el SIPSA\_A y para la ciudad de Cali se observan en los siguientes gráficos.

**Gráfico 1. Abastecimiento de alimentos semanal en los mercados mayoristas**



Fuente: DANE-SIPSA

p: información provisional.



El futuro  
es de todos

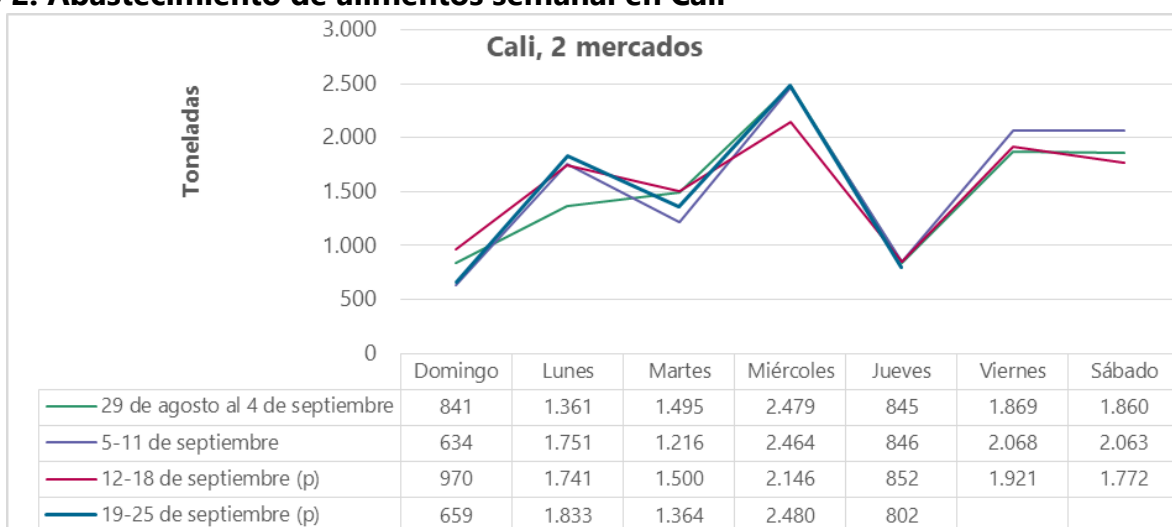
Gobierno  
de Colombia

**SIPSA**

Sistema de Información de Precios y  
Abastecimiento del Sector Agropecuario



**Gráfico 2. Abastecimiento de alimentos semanal en Cali**



Fuente: DANE-SIPSA.  
 p: información provisional.