



VERDURAS Y HORTALIZAS

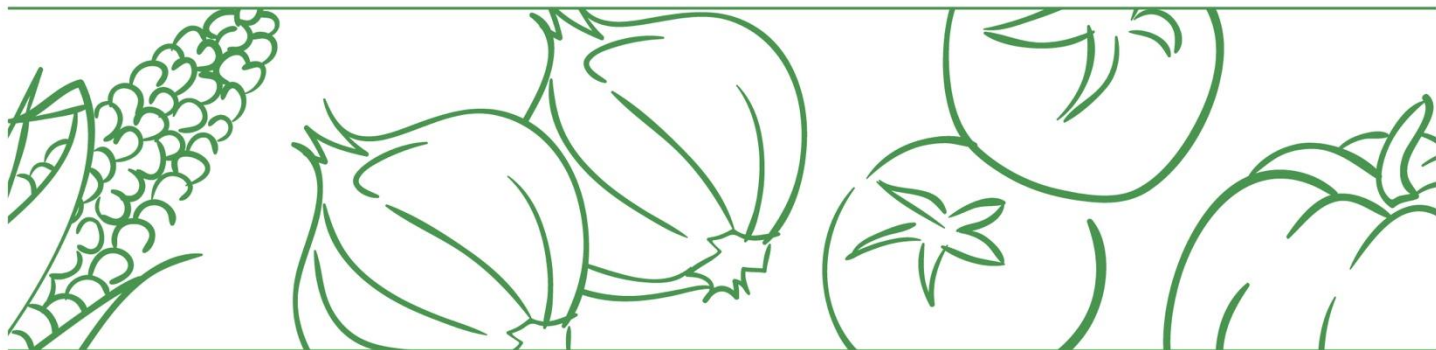
El Sistema de Información de Precios y Abastecimiento del Sector Agropecuario (SIPSA) presentó en la jornada de hoy un aumento en las cotizaciones mayoristas del frijol verde, la lechuga Batavia y el pimentón, mientras que bajó el precio de la habichuela y el tomate.

En el mercado de Montería, el precio del frijol verde subió 25,56% hasta los \$4.175 el kilo debido a que ingresó poca carga fresca de Marinilla y El Santuario (Antioquia) por bajas labores de cosechas. Así mismo, en Bogotá (Corabastos), la cotización aumentó 16,61% con un precio por kilogramo de \$4.300, por cuenta de una reducción en el ingreso de este producto durante el fin de semana desde Pasca, Ubaque, Fusagasugá y Facatativá (Cundinamarca). También se reportaron incrementos en Villavicencio (CAV) y Medellín (CMA), con aumentos de 16,13% y 12,02%, respectivamente. En el primer caso el kilo se vendió a \$3.600 debido a una menor oferta de primera calidad desde Fómeque, Quetame, Ubaque, Fosca y Cáqueza (Cundinamarca), así como de la capital del país.

De otro lado, en Valledupar, el precio de la lechuga Batavia se incrementó 11,58% por la disminución de las labores de recolección en el Altiplano Cundiboyacense, de manera que el kilo se comercializó a \$2.208. La cotización de este producto también subió en Santa Marta y Pasto (11,11% cada uno), donde se vendió a \$2.500 y \$1.538 el kilo, respectivamente. El comportamiento se debe a la menor disponibilidad en los cultivos ubicados en Facatativá y Mosquera (Cundinamarca) por los cambios climáticos y como consecuencia de la terminación de ciclos de cosecha en algunas zonas de Gualmatán (Nariño).

Igualmente, el precio del pimentón subió 20,00% en Cali (Cavasa) debido a la reducción de la oferta por la menor producción en algunas zonas de cultivos de Pradera (Valle), comercializándose a \$2.500 el kilo.

Por su parte, en Manizales, el precio de la habichuela bajó 37,41% gracias a la buena carga ofertada desde Chinchiná y Neira (Caldas) debido a la alta cosecha por cuenta del buen clima presentado, comercializándose el kilo a \$1.840. En Cali (Cavasa), la cotización de este producto disminuyó 34,93% con un precio por kilogramo de \$1.133, debido a la mayor producción de cosechas en algunas zonas de cultivos de Calima (Valle). También se reportaron caídas de 34,52% en el precio en Bogotá (Corabastos), donde el kilo se vendió a \$1.000, por la poca preferencia de los compradores y la acumulación en bodega de producto que viene desde San Bernardo y Fusagasugá (Cundinamarca).



FRUTAS FRESCAS

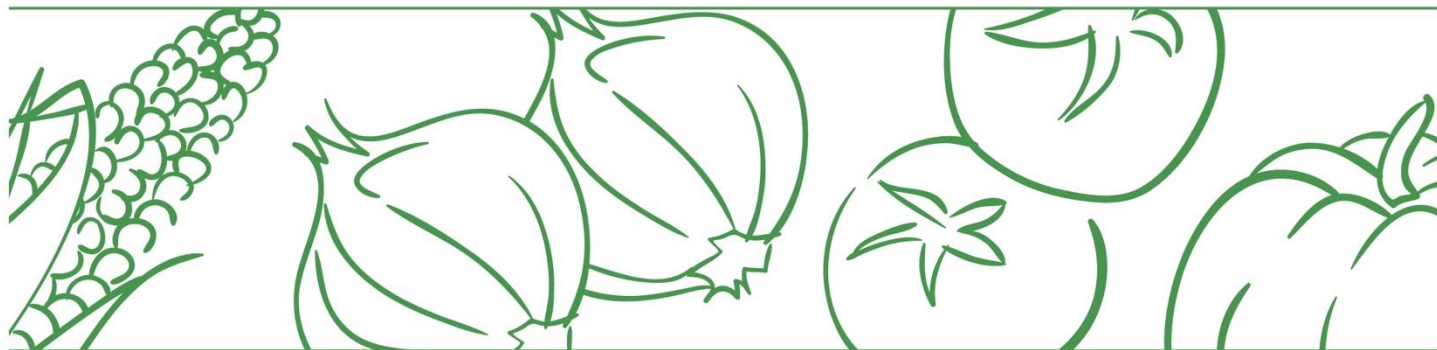
Según el Sistema de Información de Precios y Abastecimiento del Sector Agropecuario (SIPSA) durante este lunes se registró un aumento en las cotizaciones mayoristas de la guayaba y el limón Tahití. El precio del maracuyá bajó.

En el mercado de Armenia (Mercar), el precio de la guayaba subió 26,47% al presentarse mayor demanda local desde Caicedonia, Alcalá (Valle del Cauca), Quimbaya y Génova (Quindío), comercializándose el kilogramo a \$1.433. De la misma forma, en Bogotá (Corabastos) se registró un incremento del 17,68% en sus precios hasta \$1.902 el kilo a causa de la disminución en su ingreso. También hubo aumentos de 11,11% en el precio en Pereira (Mercasa), donde el kilo se vendió a \$1.333 por la baja producción con el agotamiento de las cosechas de La Unión (Valle del Cauca).

En Villavicencio (CAV), subió el precio del limón Tahití un 19,56%, comercializándose el kilogramo a \$2.690, debido a la finalización de la cosecha en los municipios productores de Granada, Lejanías y Puerto López (Meta) y porque no llegó oferta desde El Guamo (Tolima). Este mismo producto vio aumentos en su valor en Medellín (CMA), donde el kilo se vendió a \$2.150 tras un incremento de 13,91% por cuenta del menor ingreso del producto desde Támesis y la Pintada (Antioquia) y la buena demanda por parte de los compradores mayoristas.

Por su parte, el precio de la mora de castilla tuvo una dinámica mixta. El valor de la fruta subió en Bogotá (Corabastos) y en Montería un 26,85% y un 13,33% por el menor abastecimiento para el día de hoy desde San Bernardo, Pasca (Cundinamarca) y La Unión (Antioquia). En estos mercados el producto se comercializó a \$3.938 y \$3.400 el kilogramo, respectivamente. Un comportamiento a la inversa se vio en Cali (Cavasa), donde la cotización se redujo 21,79% y el kilo se vendió a \$2.800 por el aumento de la oferta, debido a la mayor producción de cosechas en algunas zonas de cultivos de San Pedro de Cartago (Nariño).

También en Cali (Cavasa), el precio del maracuyá bajó 21,05%, ofreciéndose el kilogramo a \$2.500 por la mayor producción de cosechas en algunas zonas de cultivos de Andalucía (Valle del Cauca). Este comportamiento se replicó en Villavicencio (CAV), donde la fruta se vendió a \$2.000 el kilo, 13,51% menos que la jornada anterior porque fue mayor el abastecimiento desde Lejanías, El Castillo, Granada y Mesetas (Meta).



TUBÉRCULOS

Según el SIPSA, en la presente jornada se reportó un aumento en los precios de la papa criolla y la papa negra mientras, hubo una caída en la cotización de la yuca.

En Medellín (CMA), el precio de la papa criolla subió 23,20% y el kilo se comercializó a \$2.788 por cuenta del menor ingreso de producción regional desde Sonsón y La Unión (Antioquia) por menores recolecciones. Así mismo, en Montería este producto se vendió a \$3.900 por kilogramo tras un aumento de 22,83% en su valor debido a la baja producción en Boyacá y a las menores labores de cosecha en La Unión y Marinilla (Antioquia).

En cuanto a la papa negra, las cotizaciones subieron en Cali (Cavasa) y en Pereira (Mercasa) un 9,90% y un 5,47%, respectivamente, con precios de \$1.055 y \$900 por kilo. Esta tendencia se presentó en ambos mercados, a causa de la llegada de menor carga desde las zonas de cultivo del municipio de Ipiales (Nariño).

Finalmente, en Montería, el precio de la yuca bajó 11,76% y el kilo se vendió a \$750 debido a que ingresó mayor carga fresca, gracias al aumento en las labores de cosechas por mayor producción y mejores condiciones climáticas en los municipios de Tierralta, Canalete y Montería (Córdoba).



ABASTECIMIENTO DE ALIMENTOS

Comportamiento del abastecimiento

Con el fin de tener mayor oportunidad en la entrega de resultados, el DANE adelanta la difusión de la información de abastecimiento de alimentos con datos provisionales desde el jueves de la semana anterior. Es importante resaltar que se seguirán surtiendo diferentes procesos de validación hasta tener los resultados de carácter definitivo, los cuales se publican los viernes de cada semana en la página web del DANE en el siguiente enlace:

<https://www.dane.gov.co/index.php/servicios-al-ciudadano/servicios-informacion/sipsa#componente-abastecimiento>

A continuación, se presenta la información provisional del abastecimiento hasta el domingo 26 de septiembre teniendo en cuenta la programación de SIPSA_A, y se compara con el día anterior y el mismo día de la semana anterior.

Cuadro 1. Abastecimiento de alimentos en toneladas que ingresaron a los mercados mayoristas en lo corrido del 23 al 26 de septiembre de 2021 (Provisional)

Mercado mayorista	Jueves	Viernes	Sábado	Domingo	VARIACIÓN	
	23-sep.	24-sep.	25-sep.	26-sep.	26sep./ 25sep.	26sep./ 19sep.
Armenia, Mercar	335	450	301		-100,0%	-
Barranquilla, Barranquillita	2.150	811	0	1.362	-	6,4%
Barranquilla, Granabastos	1.156	300	0		-	-
Bogotá, D.C., Corabastos	8.069	8.310	2.537	1.716	-32,4%	-21,4%
Bogotá, D.C., Paloquemao	237	189	93		-100,0%	-
Bogotá, D.C., Plaza Las Flores	246	204	225		-100,0%	-
Bogotá, D.C., Plaza Samper Mendoza	96	193			-	-
Bucaramanga, Centroabastos	972	1.733	1.126	173	-84,7%	9,1%
Cali, Cavasa	270	305	1.397	837	-40,1%	27,0%
Cali, Santa Helena	470	1.635	158		-100,0%	-
Cartagena, Bazurto	965	405		841	-	1,3%
Cúcuta, Cenabastos	1.157	1.072	1.208	160	-86,8%	17,3%
Cúcuta, La Nueva Sexta	120	83	68		-100,0%	-
Ibagué, Plaza La 21	125	300	126		-100,0%	-
Ipiales (Nariño), Centro de acopio	49	225			-	-
Manizales, Centro Galerías	328	221			-	-

BOLETÍN DIARIO PRECIOS MAYORISTAS

DANE
INFORMACIÓN PARA TODOS

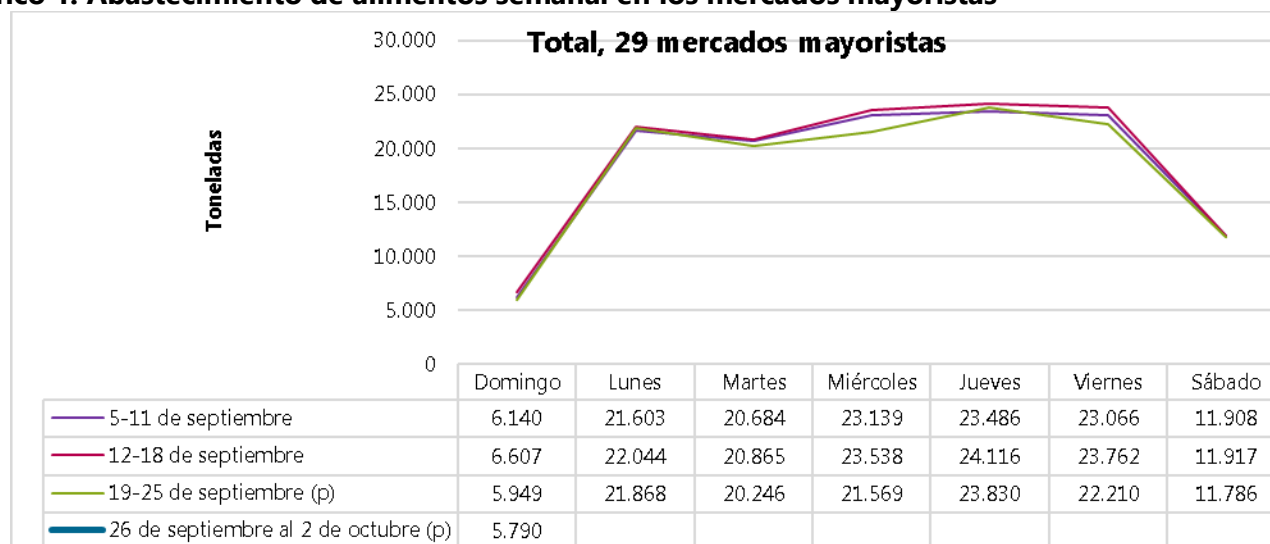


Medellín, Central Mayorista de Antioquia	2.929	2.939	2.725		-100,0%	-
Medellín, Plaza Minorista "José María Villa"	572	540	750		-100,0%	-
Montería, Mercado del Sur	123	210			-	-
Neiva, Surabastos	588	394	139		-100,0%	-
Pasto, El Potrerillo	575		665		-100,0%	-
Pereira, Mercasa	492	404			-	-
Popayán, Plaza de mercado del barrio Bolívar	263	365			-	-
Santa Marta (Magdalena)	146	162			-	-
Sincelejo, Nuevo Mercado	90	238		108	-	7,1%
Tunja, Complejo de Servicios del Sur	428	140		143	-	1,5%
Valledupar, Mercabastos	112	204		121	-	44,9%
Valledupar, Mercado Nuevo	199	46			-	-
Villavicencio, CAV	569	133	268	331	23,5%	-12,6%
Total	23.830	22.210	11.786	5.790	-50,9%	-2,7%

Fuente: DANE-SIPSA. Cálculos: SIPSA

El acopio a los mercados mayoristas para el domingo 26 de septiembre de 2021 disminuyó 2,7% con respecto al domingo 19 de septiembre que fue de 5.949 t. Entre las centrales que registraron menor acopio se encuentran Corabastos en Bogotá y la CAV en Villavicencio.

Gráfico 1. Abastecimiento de alimentos semanal en los mercados mayoristas



Fuente: DANE-SIPSA

p: información provisional.



El futuro
es de todos

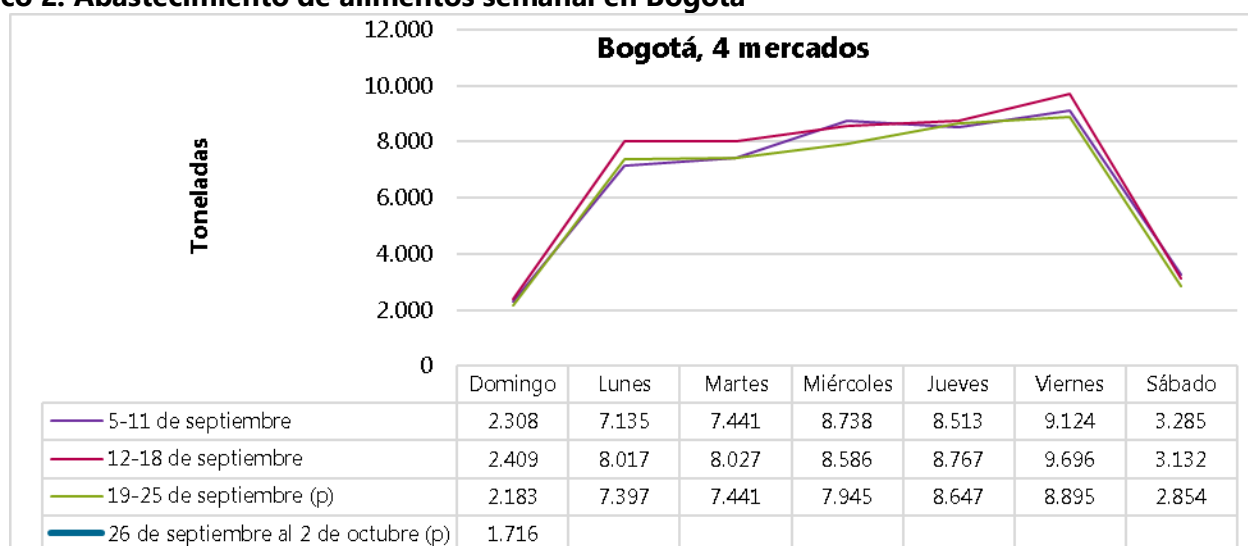
Gobierno
de Colombia

SIPSA

Sistema de Información de Precios y
Abastecimiento del Sector Agropecuario



Gráfico 2. Abastecimiento de alimentos semanal en Bogotá



Fuente: DANE-SIPSA.
 p: información provisional.