

# ENCUESTA AMBIENTAL INDUSTRIAL

# EAI

---

2014

Bogotá, Colombia.

Junio 23, 2017

[www.dane.gov.co](http://www.dane.gov.co)



**DANE**  
Para tomar decisiones



# 1. Aspectos Metodológicos



## Objetivo general

Obtener información de la inversión, costos y los gastos asociados a la protección del medio ambiente, la generación de residuos sólidos, el manejo del recurso hídrico y los instrumentos de gestión ambiental de la industria manufacturera.

## Población objetivo

Está conformado por los establecimientos que funcionan en el país y que se definen como industriales según la clasificación CIIU Rev.4 A.C. y que tengan diez o más personas ocupadas y/o que el valor de la producción sea superior a \$142,2 millones de pesos anuales para el 2015.

## Unidad de Observación y Análisis

El establecimiento Industrial

## Muestra 2014

3.070 establecimientos industriales, que representan un marco de 9.516 establecimientos.

## 2. Inversión y gastos con fines de protección y conservación del medio ambiente según categoría de protección ambiental



@DANE\_Colombia



/DANEColombia



/DANEColombia



**DANE**  
Para tomar decisiones



**TODOS POR UN  
NUEVO PAÍS**  
PAZ EQUIDAD EDUCACIÓN

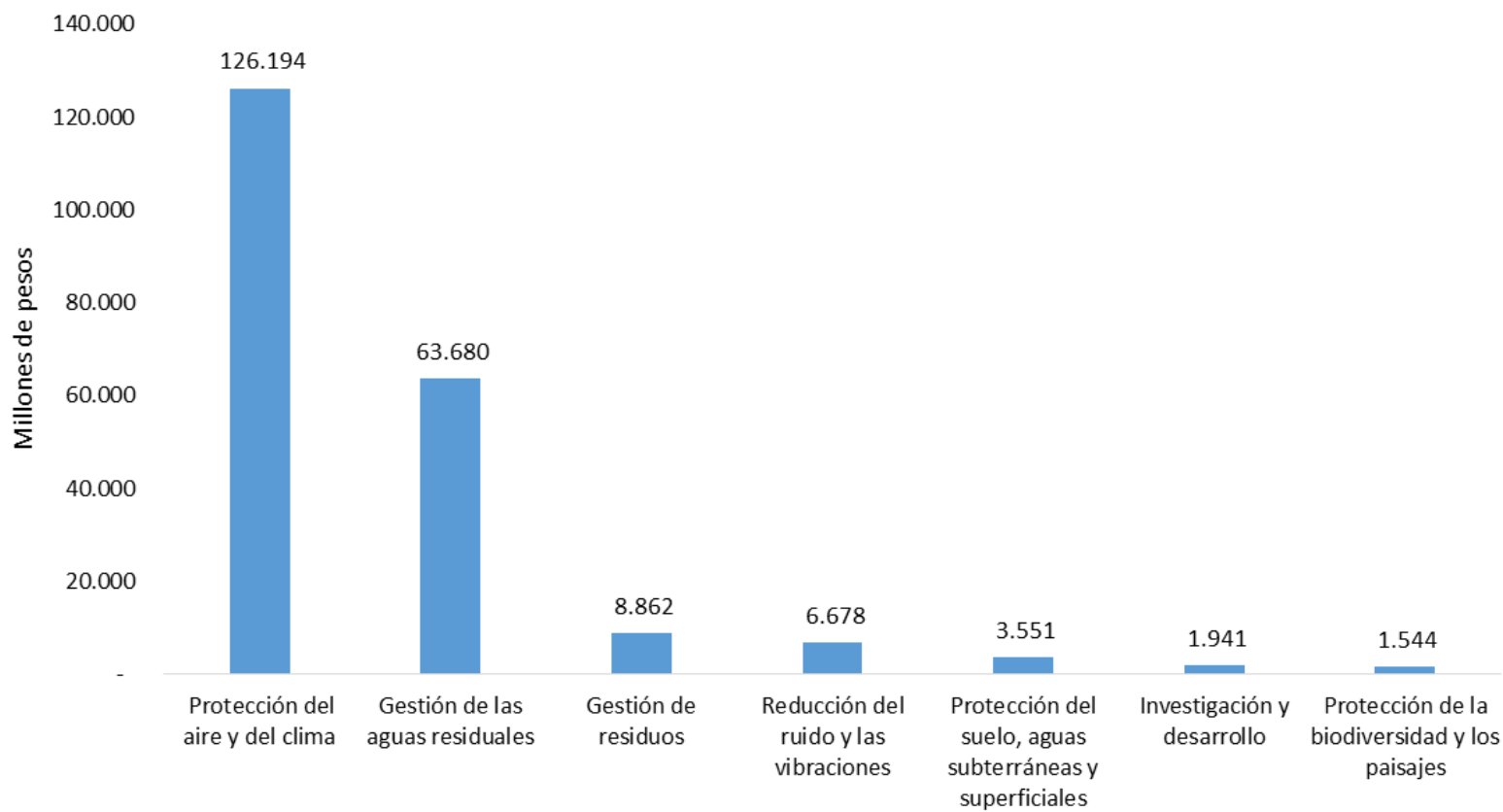
## 2.1 Inversión con fines de protección y conservación del medio ambiente según categoría de protección ambiental



**DANE**  
Para tomar decisiones



**Distribución de la inversión en protección y conservación del medio ambiente realizada por los establecimientos industriales según categoría de protección ambiental 2014**



Total de la inversión: \$ 212.450 millones

Fuente: DANE.

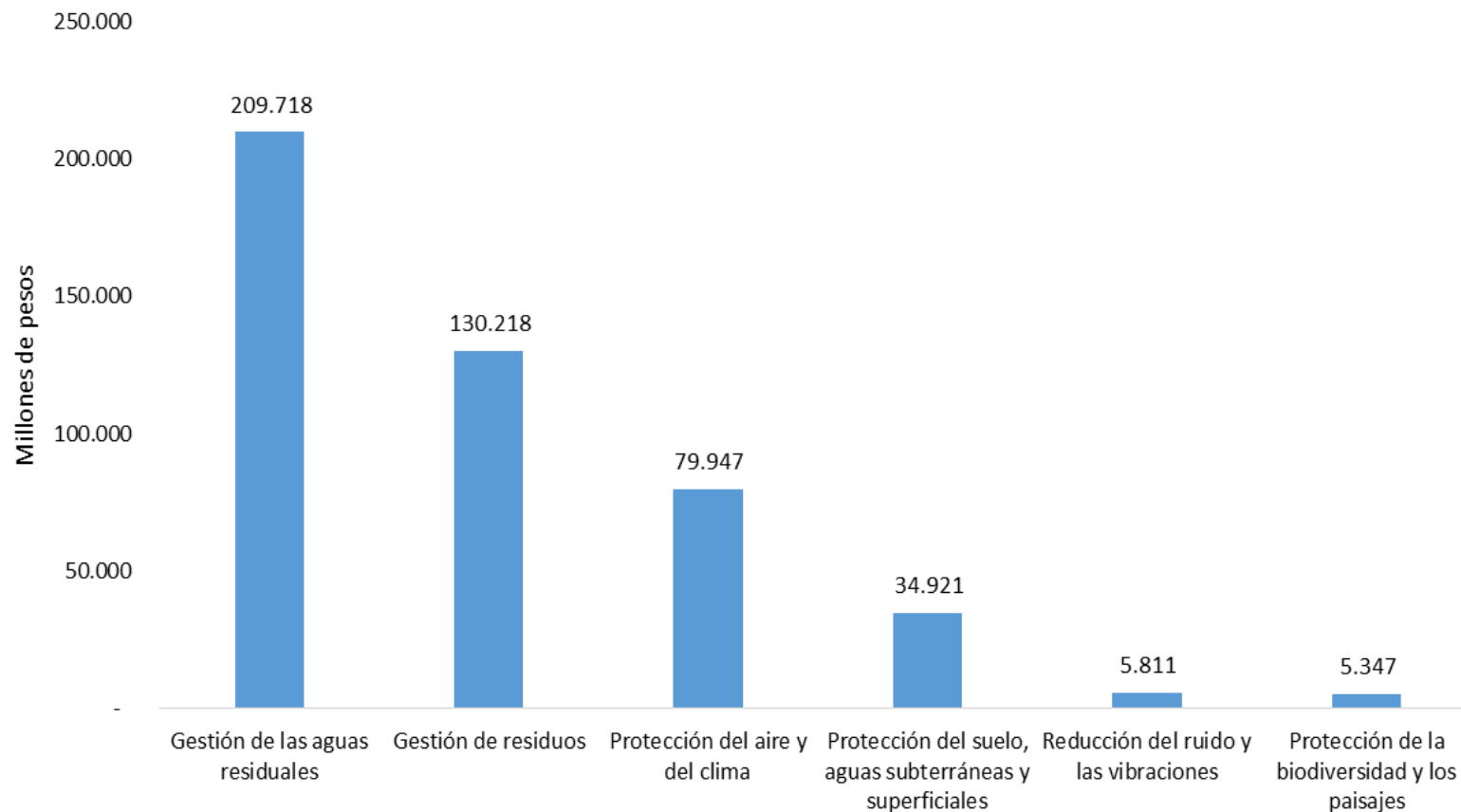
## 2.2 Gastos con fines de protección y conservación del medio ambiente según categoría de protección ambiental



**DANE**  
Para tomar decisiones



### Gastos en protección y conservación del medio ambiente realizado por los establecimientos industriales según categoría de protección ambiental 2014



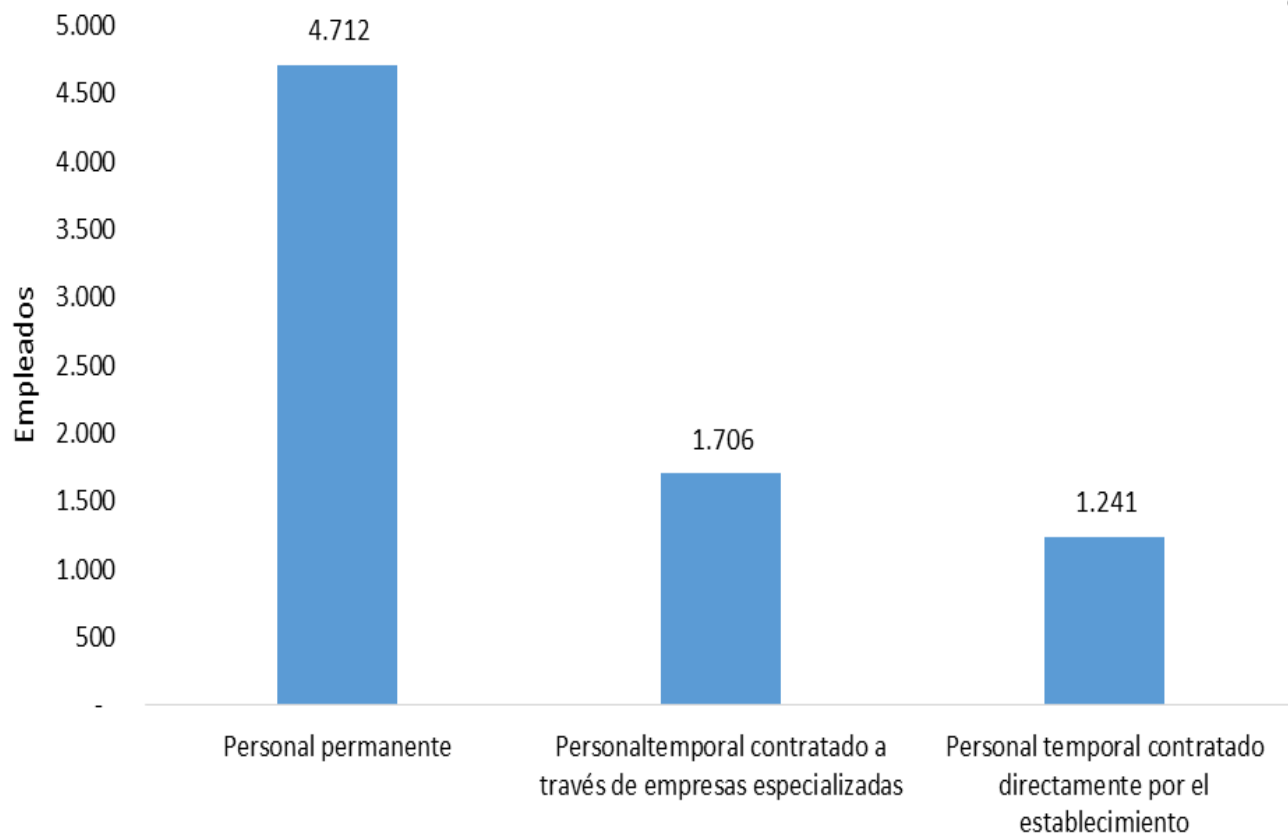
Total de gasto: \$ 465.962 millones

Fuente: DANE.

# 3. Otros Pagos y Desembolsos Ambientales



## Empleo generado en actividades ambientales



Número de personas ocupadas en actividades ambientales : 7.659

Total pagos de personal ocupadas en actividades ambientales: \$ 144.821 millones

Fuente: DANE.

## 4. Generación de Residuos Primarios

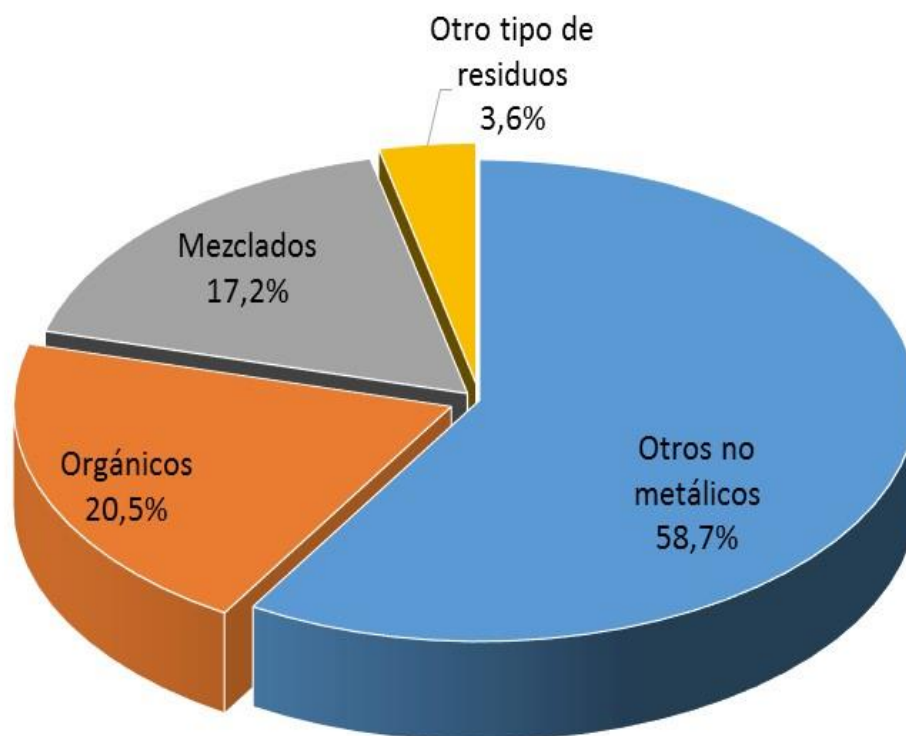


**DANE**  
Para tomar decisiones



### Residuos Convencionales

Distribución de los residuos primarios convencionales generados según tipo de residuos  
2014



En 2014 se generaron 1.145,5 toneladas de residuos primarios convencionales

\*Nota: En otro tipo de residuos se incluyen los residuos de madera, papel y cartón, plástico, metálico, textiles, caucho y vidrio

Fuente: DANE.

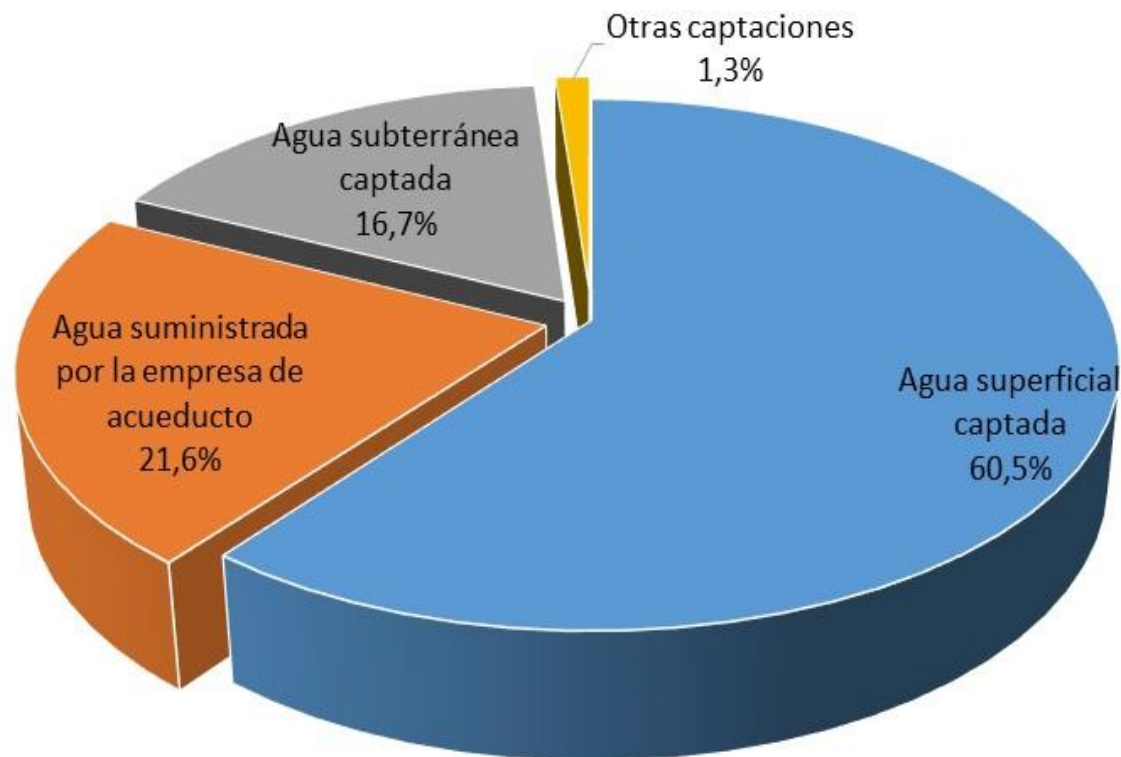
## 5. Consumo de agua



DANE  
Para tomar decisiones



### Distribución del volumen de agua utilizada por tipo de fuente de captación 2014



Volumen de agua utilizada por la industria manufacturera: 289,4 millones de metros cúbicos.

\*Nota: Otras captaciones incluye captaciones de agua lluvia, agua de mar y agua en carro tanque.

Fuente: DANE.



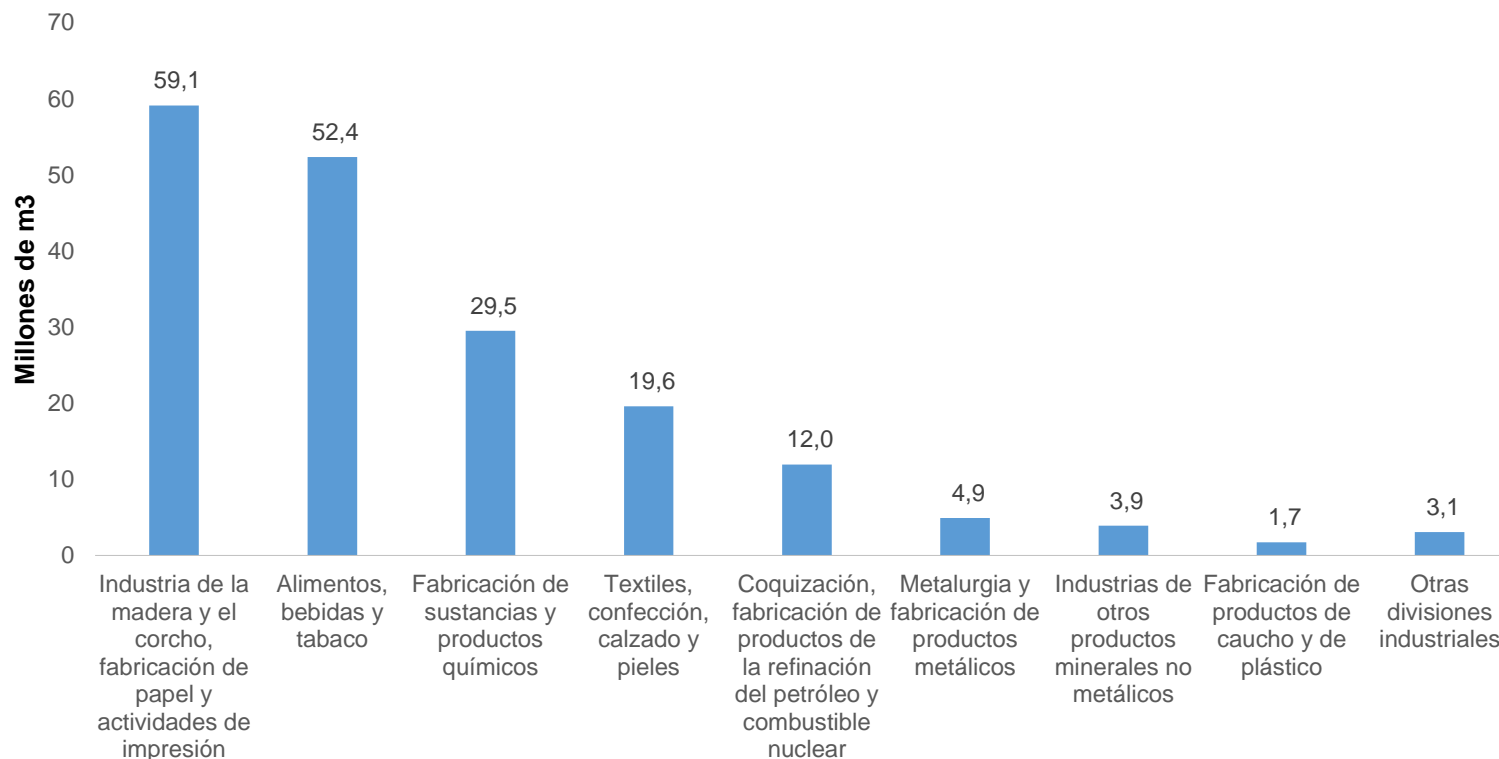
## 6. Agua Vertida



DANE  
Para tomar decisiones



### Volumen de agua vertida por grupos de divisiones industriales 2014



Volumen de agua vertida por la industria manufacturera: 186,2 millones de metros cúbicos.

Fuente: DANE.

# 7. Resultados panel 2014/2013

El panel corresponde a 2.842 establecimientos



@DANE\_Colombia



/DANEColombia



/DANEColombia



**DANE**  
Para tomar decisiones



**TODOS POR UN  
NUEVO PAÍS**  
PAZ EQUIDAD EDUCACIÓN

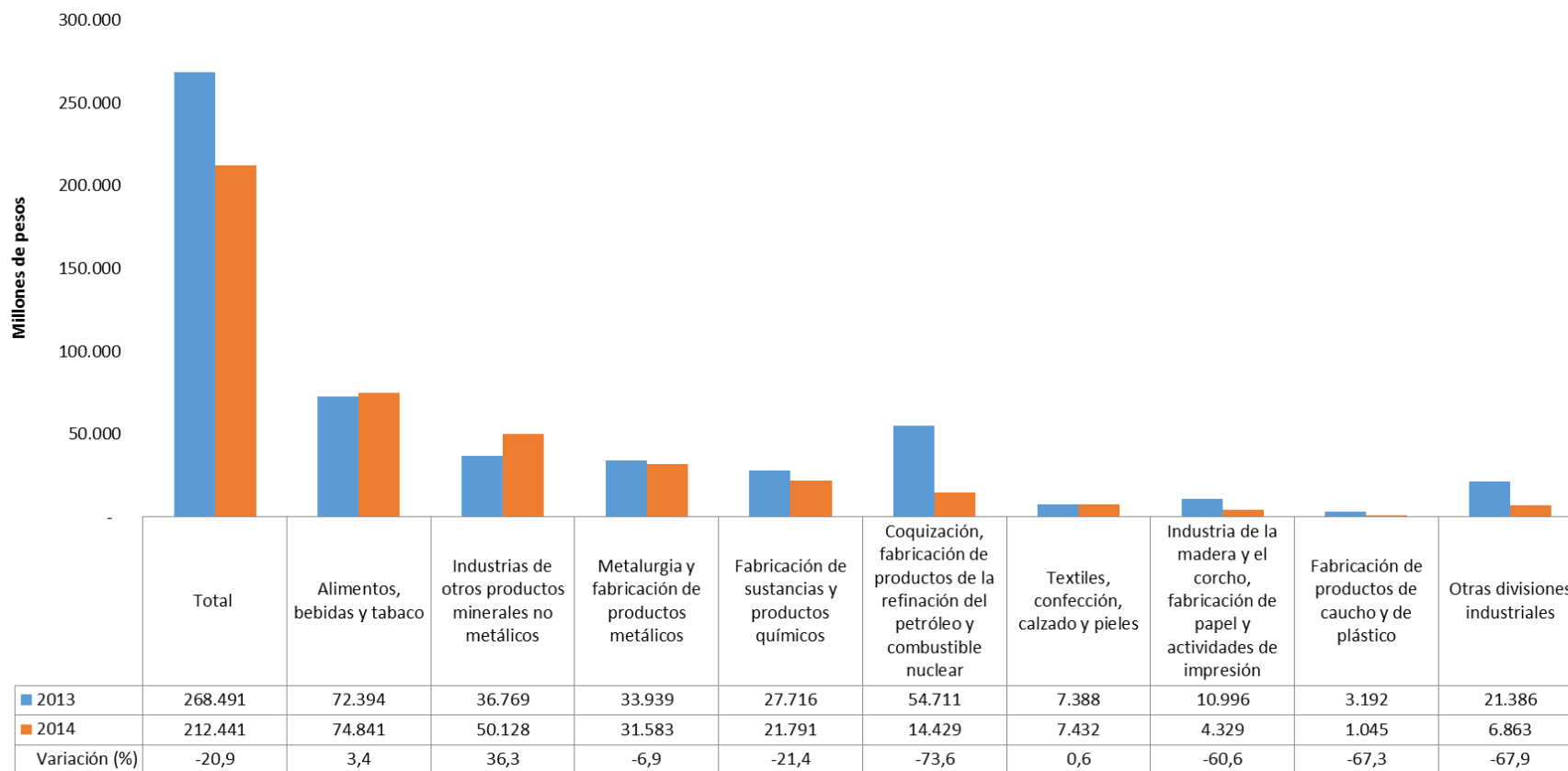
# 7.1 Inversión en activos por categorías de protección ambiental



**DANE**  
Para tomar decisiones



## Variación anual de la inversión en protección y conservación del medio ambiente por grupos de divisiones industriales 2014/2013



Fuente: DANE.

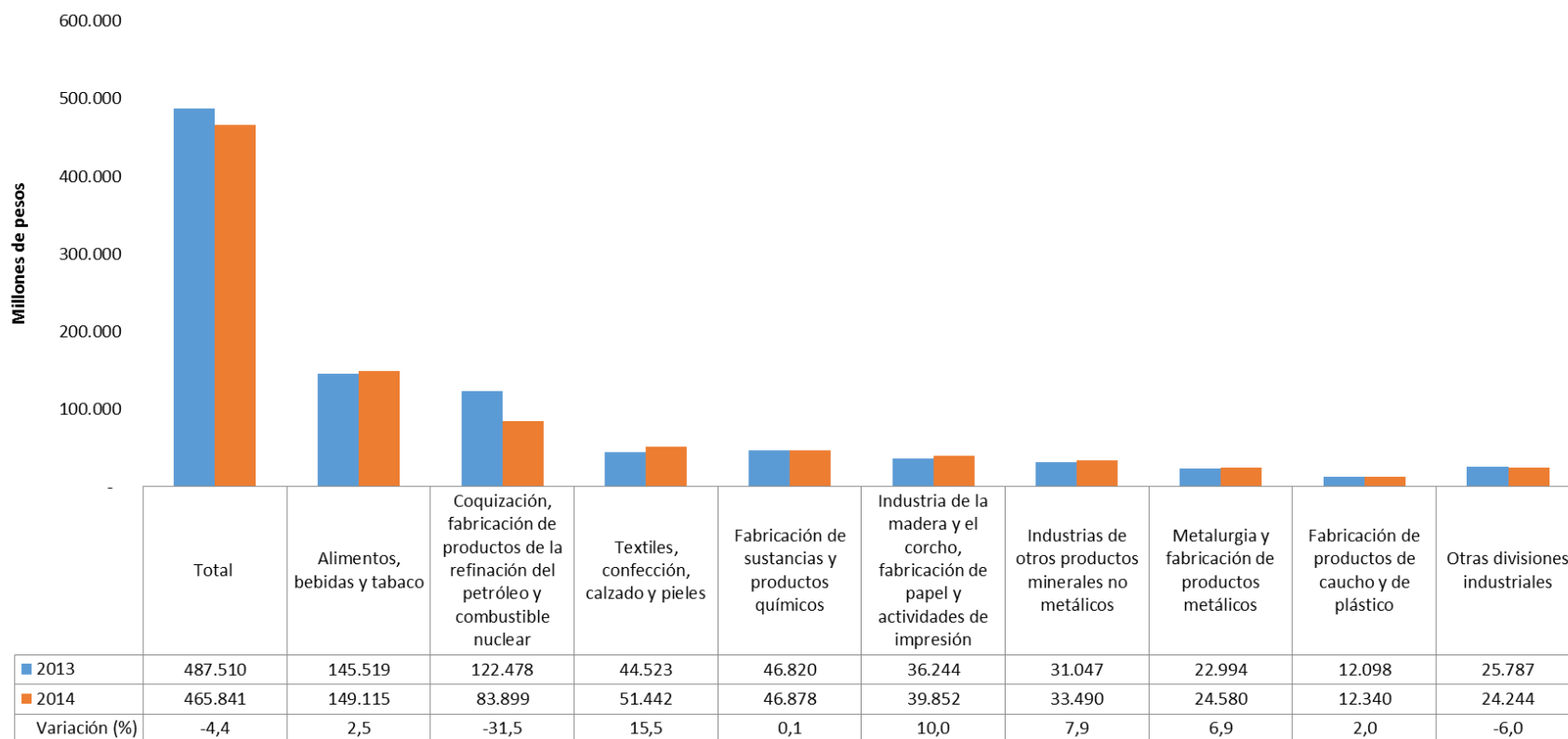
# 7.2 Gastos en protección y conservación del medio ambiente por categorías de protección ambiental



**DANE**  
Para tomar decisiones



## Variación anual del gasto en la protección y conservación del medio ambiente, por grupos de divisiones industriales 2014/2013

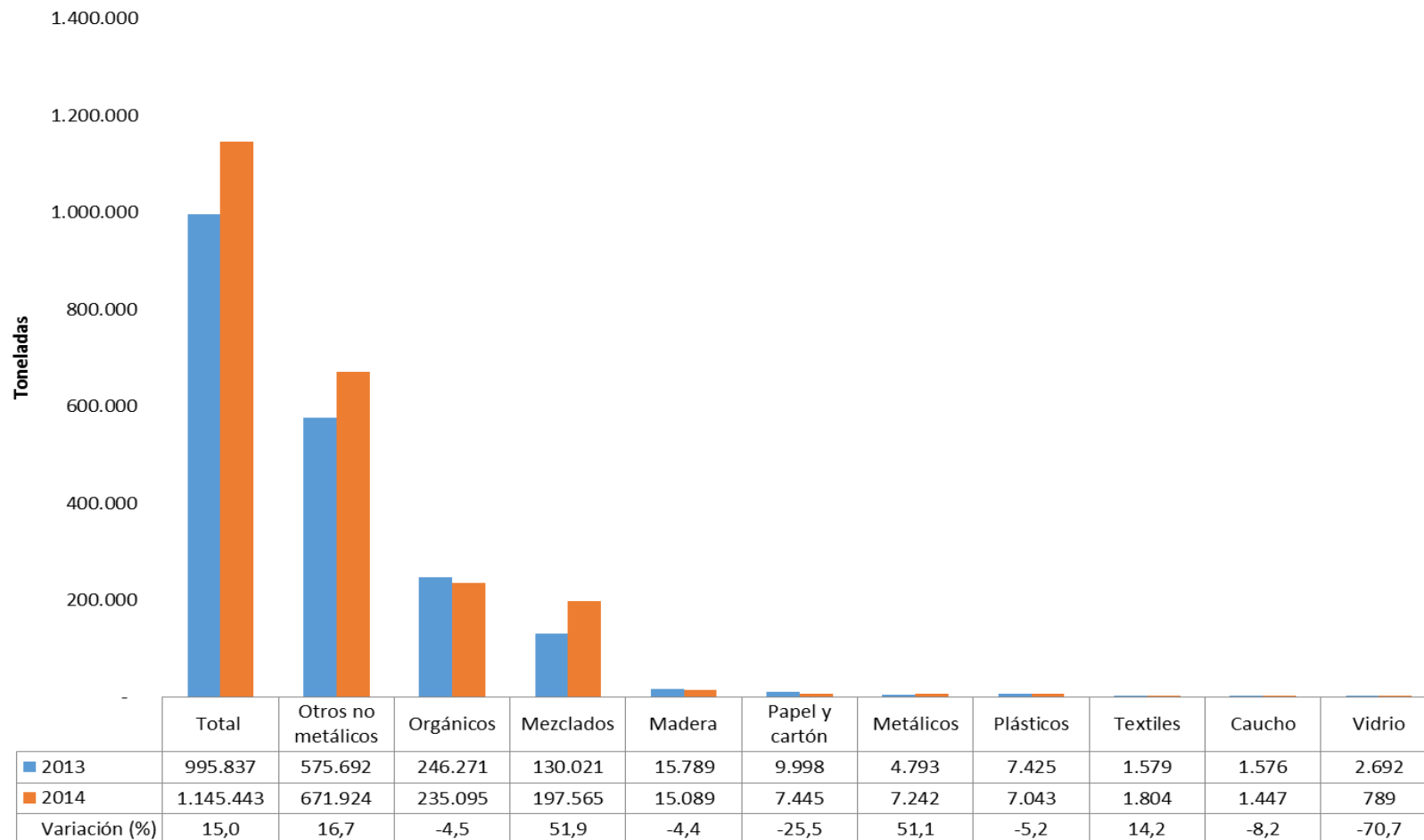


Fuente: DANE.

## 7.3 Generación de residuos convencionales



### Variación anual en la generación de residuos primarios por tipo de residuo 2014/2013



Fuente: DANE.

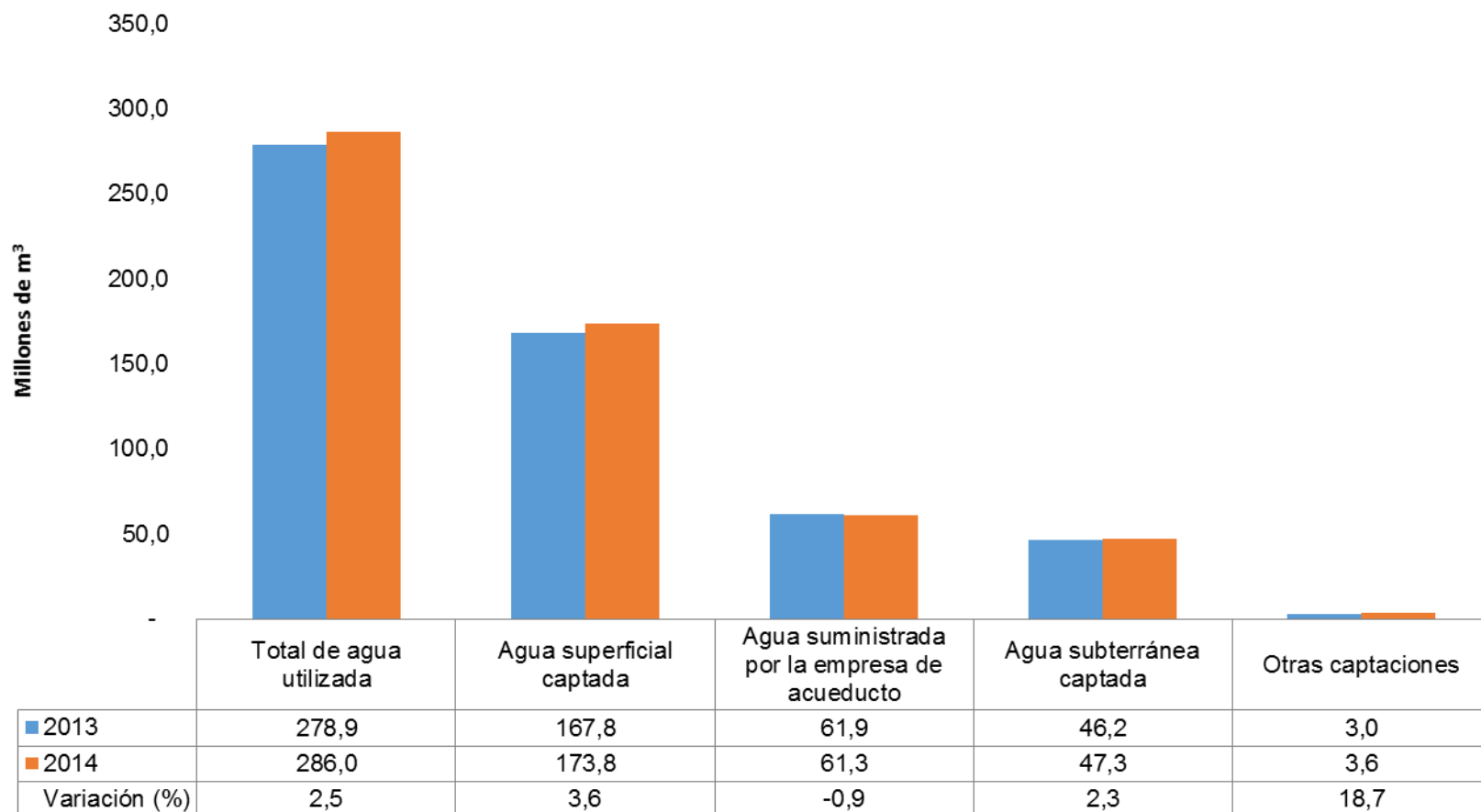
## 7.4 Consumo de agua



**DANE**  
Para tomar decisiones



### Variación anual del volumen de agua utilizada por los establecimientos industriales según fuente de captación 2014/2013



Fuente: DANE.



**DANE**  
Para tomar decisiones



**TODOS POR UN  
NUEVO PAÍS**  
PAZ EQUIDAD EDUCACIÓN



@DANEColombia



@DANE\_Colombia



/DANEColombia



/DANEColombia



DANEColombia