



PROSPERIDAD
PARA TODOS

21 de febrero de 2014

ENCUESTA NACIONAL DE USO DEL TIEMPO (ENUT) RESULTADOS PARA BOGOTÁ

Año agosto 2012- julio 2013 Datos definitivos

Contenido

Resumen

Introducción

I. Encuesta Nacional de Uso del Tiempo (ENUT) Bogotá 2012-2013

1. Población objeto de estudio y tiempo total de trabajo.

2. Participación y tiempo diario promedio por participante en las distintas actividades.

Ficha metodológica

Glosario

Anexos

Resultados para Bogotá ^{(1),(2)}.

- ♦ Durante el periodo agosto 2012 a julio 2013 en Bogotá, el tiempo total de trabajo* diario de las mujeres fue de 15 horas con 1 minuto. De estas, 9 horas con 24 minutos fueron dedicadas a actividades de trabajo que es contabilizado en el Producto Interno Bruto (PIB) y 5 horas con 37 minutos dedicadas a trabajo no incluido en esta medición.
- ♦ En Bogotá, durante el periodo analizado, el tiempo total de trabajo diario de los hombres fue de 12 horas con 27 minutos, 10 horas con 15 minutos dedicados a trabajo que está incluido en el cálculo del PIB y 2 horas con 12 minutos a trabajo no incluido en esta medición.
- ♦ El 88,4% de las mujeres en Bogotá realizó actividades de trabajo no comprendido en el Sistema de Cuentas Nacionales (SCN) durante un día promedio, dedicando a estas actividades 7 horas y 43 minutos. Por su parte el 70,3% de los hombres realizó estas actividades con 3 horas y 39 minutos de dedicación.
- ♦ Los hombres en Bogotá dedicaron 17 horas y 54 minutos a actividades personales durante un día promedio, por su parte las mujeres de Bogotá dedicaron 17 horas y 33 minutos a estas actividades.



Director
Mauricio Perfetti del Corral

Subdirector
Diego Silva Ardila

Nombre de la Dirección Técnica
Eduardo Efraín Freire Delgado

¹ Datos expandidos con proyecciones de población elaboradas con base en los resultados del Censo 2005. En los dominios de estudio total nacional, total cabeceras y total resto, no se incluye la población de los nuevos departamentos (Constitución de 1991).

² Toda variable cuya proporción sea menor al 10%, tiene un error de muestreo superior al 5%, que es el nivel de calidad admisible para el DANE.

* El indicador de tiempo total de trabajo está calculado sobre el total de personas que realizaron trabajo comprendido en el Sistema de Cuentas Nacionales (SCN), es decir, el trabajo que es contabilizado en el PIB. Para el caso de Bogotá, la población es 53,2% de los hombres y 37,8% de las mujeres de 10 años y más.



Introducción

Esta investigación tiene su origen en el marco de la Ley 1413 de 2010, en la cual se establece la inclusión de la economía del cuidado en el Sistema de Cuentas Nacionales (SCN), con la finalidad de medir la contribución de la mujer al desarrollo económico y social del país, y como herramienta para la definición e implementación de políticas públicas.

En convenio con la Secretaria de Desarrollo Económico de Bogotá, la Encuesta Nacional de Uso del Tiempo, es aplicada en el Distrito Capital y genera datos con representatividad urbana para esta ciudad.

Objetivo general

La Encuesta Nacional de Uso del Tiempo (ENUT), es una investigación desarrollada por el DANE, con el fin de generar información sobre el tiempo dedicado por la población de 10 años y más a actividades de trabajo y personales.

Objetivos específicos

- Proporcionar información para la valoración económica del trabajo no remunerado y la inclusión de la economía del cuidado en el SCN.
- Producir información para la formulación, seguimiento y evaluación de la política pública con enfoque de género.
- Proporcionar información para la formulación, seguimiento y evaluación de la política pública en temas relacionados con el uso del tiempo.

Diseño conceptual

La ENUT basa su estructura conceptual en la separación de las actividades humanas en dos grandes grupos: las actividades de trabajo y las actividades personales. A su vez, siguiendo la estructura del SCN, las actividades de trabajo se separan en el trabajo incluido en la frontera de producción del SCN, es decir el trabajo que es contabilizado y reconocido en el Producto Interno Bruto (PIB) y el trabajo que se encuentra por fuera de dicha frontera.

El trabajo no comprendido en el SCN es “Trabajo no remunerado”, puesto que las personas dedicadas a este tipo de servicios personales no perciben ingreso por estas actividades.

El anexo 1, brinda una mejor comprensión de las actividades incluidas en cada uno de los grandes grupos.



El tipo de formulario utilizado en la ENUT es una lista exhaustiva de actividades, consiste en un listado de diferentes actividades que se van preguntando a los encuestados, éstos reportan si realizaron o no la actividad y seguidamente informan el tiempo en horas y minutos que les llevó el desarrollarla.

Por esta razón, aunque el periodo de referencia es el día anterior, el tiempo total reportado por los encuestados puede diferir de las 24 horas bien sea por presencia de simultaneidad o por sobre o subvaloración del tiempo por parte de los encuestados.

Indicadores básicos

Las actividades captadas por la ENUT están analizadas en términos de los siguientes indicadores.

Participación en la actividad

$$= \frac{\text{Total de personas de 10 años y más que realizaron la actividad el día de referencia}}{\text{Total de personas de 10 años y más}} \times 100$$

Tiempo promedio por participante

$$= \frac{\text{Total de tiempo reportado en la actividad}}{\text{Total de personas de 10 años y más que realizaron la actividad el día de referencia}}$$

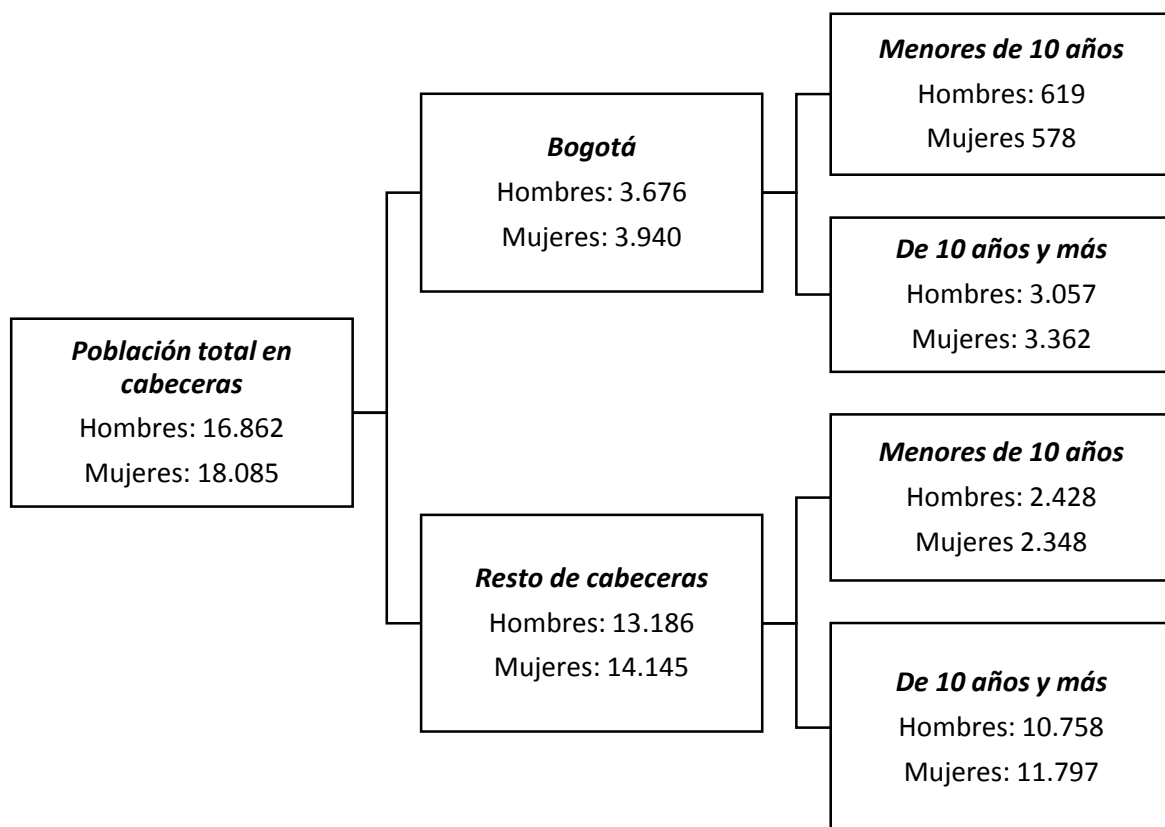
$$\text{Tiempo promedio poblacional} = \frac{\text{Total de tiempo reportado en la actividad}}{\text{Total de personas de 10 años y más}}$$

ENCUESTA NACIONAL DE USO DEL TIEMPO (ENUT)

RESULTADOS PARA BOGOTÁ 2012-2013

1. Población objeto de estudio.

GRÁFICO 1
Población (miles) total y de 10 años y más, según sexo
Agosto 2012- julio 2013
Cabecera de Bogotá y del resto del país

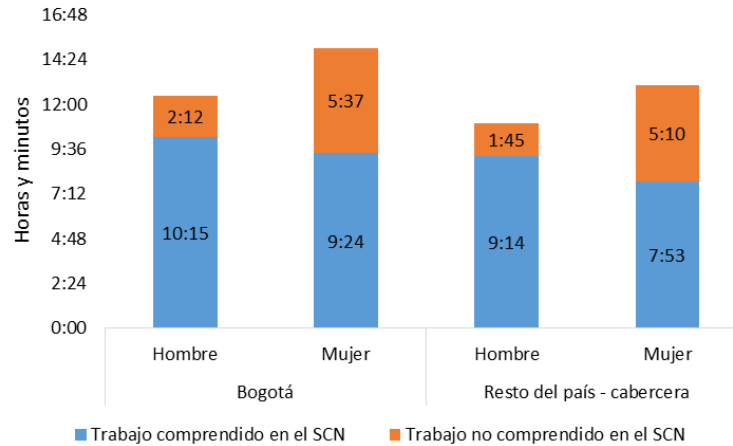


Fuente: DANE, Encuesta Nacional de Uso del Tiempo

Para el periodo agosto 2012 a julio 2013, la población urbana de Bogotá fue de 7,6 millones de habitantes de los cuales 6,4 millones tenían 10 años y más (84,3%). El 83,2% hombres y el 85,3% de las mujeres en la zona urbana del Distrito Capital tenían este rango de edad.

En las cabeceras municipales del resto de país habitaban 27,3 millones personas de las cuales el 82,5% Tenían 10 años y más. El 81,6% de los hombres y el 83,4% de las mujeres se encontraban en este rango de edad.

GRÁFICO 2
Tiempo total de trabajo, hombres y mujeres
Agosto 2012- julio 2013
Bogotá y resto del país



Fuente: DANE, Encuesta Nacional de Uso del Tiempo

Durante el periodo agosto 2012 a julio 2013 en Bogotá, el tiempo total de trabajo diario de las mujeres fue de 15 horas con 1 minuto. De estas, 9 horas con 24 minutos fueron dedicadas a actividades de trabajo que es contabilizado en el PIB y 5 horas con 37 minutos dedicadas a trabajo no incluido en esta medición.

Por su parte, las mujeres del resto de cabeceras municipales que realizaron trabajo comprendido en el SCN, tuvieron un tiempo total de trabajo de 13 horas con 3 minutos. 7 horas con 53 minutos de trabajo contabilizado en el PIB y 5 horas con 10 minutos de trabajo no remunerado.

En Bogotá, el tiempo total de trabajo diario de los hombres fue de 12 horas con 27 minutos, 10 horas con 15 minutos dedicados a trabajo que está incluido en el cálculo del PIB y 2 horas con 12 minutos a trabajo no incluido en él.

2. Participación y tiempo diario promedio por participante en grandes grupos de actividades.

GRÁFICO 3
Participación diaria y tiempo promedio por participante en actividades de trabajo comprendido en el SCN, hombres y mujeres
Agosto 2012- julio 2013
Bogotá



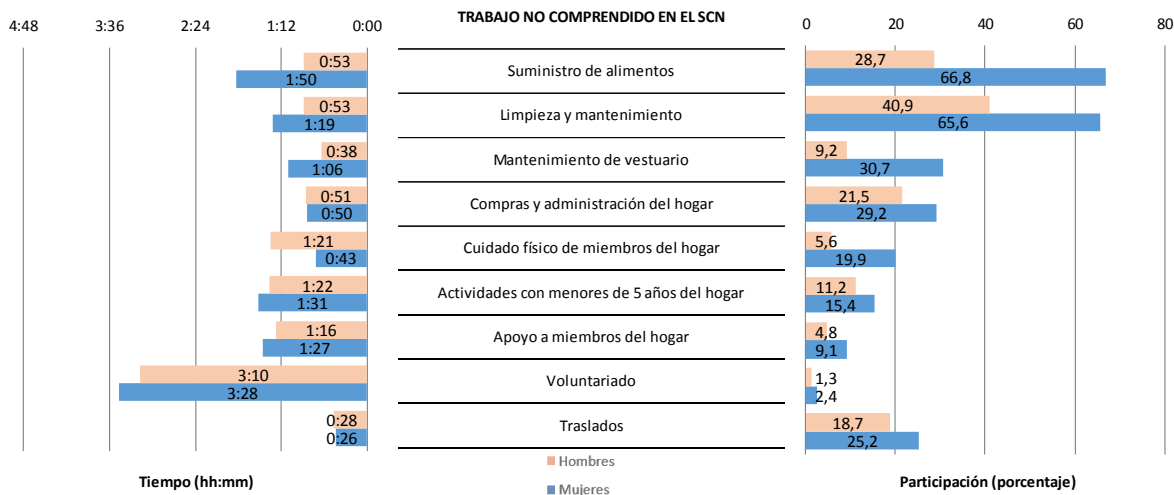
Fuente: DANE, Encuesta Nacional de Uso del Tiempo

En Bogotá, el 50,8% de los hombres y el 36,4% de las mujeres realizó trabajo en producción de bienes y servicios incluido en el SCN (exceptuando el trabajo en producción de bienes para uso final propio de los hogares), dedicando a esta actividad 9 horas y 8 horas con 11 minutos al día respectivamente.

Para el periodo de estudio, el 49,4% de los hombres y el 32,6% de las mujeres realizó actividades conexas al trabajo comprendido en el SCN³, dedicando ellos 1 hora con 44 minutos y ellas un minuto más al día.

³ Las actividades conexas al trabajo comprendido en el SCN incluyen traslados relacionados con la actividad y búsqueda de trabajo.

GRÁFICO 4
Participación diaria y tiempo promedio por participante en actividades de trabajo no comprendido en el SCN, hombres y mujeres
Agosto 2012- julio 2013
Bogotá



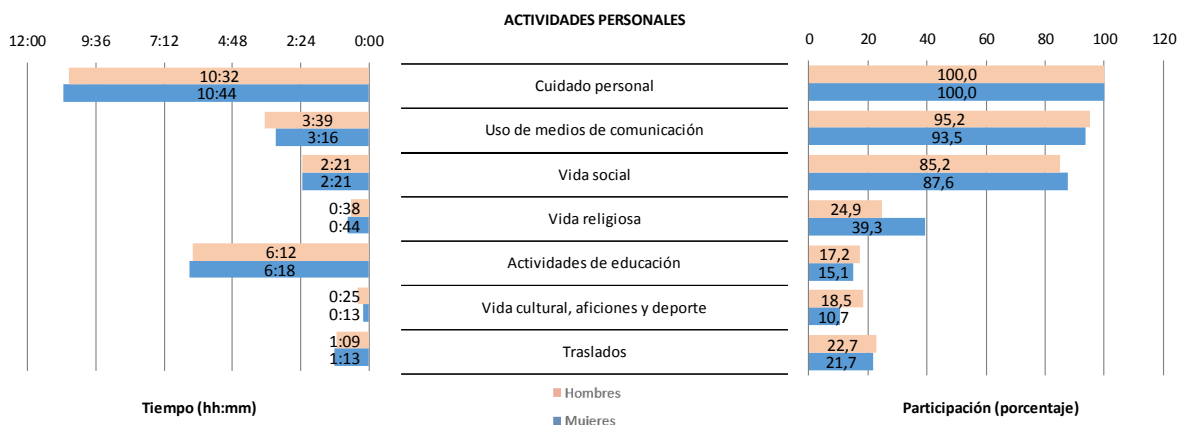
Fuente: DANE, Encuesta Nacional de Uso del Tiempo

En Bogotá, el 66,8% de las mujeres y el 28,7% de los hombres realizó actividades de suministro de alimentos en un día promedio. Ellas dedicaron 1 hora con 50 minutos y ellos 53 minutos a estas actividades.

Durante el periodo de estudio, el 30,7% de las mujeres y el 9,2% de los hombres en Bogotá, realizó actividades de mantenimiento de vestuarios durante un día promedio. Las mujeres dedicaron 1 hora con 6 minutos diarias, los hombres que destinaron 38 minutos diarios.

En Bogotá, el 65,6% de las mujeres y el 40,9% de los hombres realizó actividades de limpieza y mantenimiento en el hogar durante un día promedio. Ellas dedicaron 1 hora con 19 minutos de su día a esta tarea mientras que ellos destinaron 38 minutos de su día.

GRÁFICO 5 Participación diaria y tiempo promedio por participante en actividades personales, hombres y mujeres Agosto 2012- julio 2013 Bogotá



Fuente: DANE, Encuesta Nacional de Uso del Tiempo

En Bogotá, el 18,5% de los hombres y el 10,7% de las mujeres realizó actividades de vida cultural aficiones y deporte, destinando 25 y 13 minutos diarios respectivamente.

El 95,2% de los hombres en Bogotá hizo uso de medios de comunicación, dedicando 3 horas con 39 minutos al día. El 93,5% de las mujeres realizó estas actividades dedicando 3 horas con 16 minutos diarios.

Para el periodo de estudio, el 39,3% de las mujeres en Bogotá practicó actividades de vida religiosa dedicando 44 minutos diarios a ello. Por su parte, el 24,9% de los hombres realizó estas actividades dedicando 38 minutos al día.



FICHA METODOLÓGICA

Metodología estadística	Encuesta por muestreo probabilístico
Universo de estudio	La población objetivo está conformada por la población civil no institucional residente en todo el territorio nacional, excluyendo los nuevos departamentos de la Orinoquia y Amazonia.
Cobertura	Nacional
Niveles de desagregación	Anual total nacional, regiones cabecera-resto.
Precisión Esperada	Expresada en términos del error de muestreo, un error relativo del 5 %.
Periodo de referencia	El día anterior.
Período de recolección	Agosto 2012 – Julio 2013
Frecuencia de entrega de resultados	Al finalizar la recolección
Parámetros a ser estimados	Tasas, razones, proporciones y promedios de las variables de estudio.
Método de recolección	Entrevista personal
Marco muestral	El marco estadístico está constituido por el inventario cartográfico de viviendas y hogares datos generados a partir de la información del Censo General de Población y Vivienda de 2005.
Unidad de muestreo	Segmento aproximadamente 10 viviendas contiguas.
Unidad de observación	Las viviendas, los hogares y las personas.
Unidad de análisis	Dependiendo de los objetivos de estudios específicos: la vivienda, el hogar y la persona.
Unidad de información	Informante Directo e idóneo
Tipo de muestra	Muestra probabilística, estratificada, multietápica, de conglomerados.
Tamaño de muestra para Bogotá	768 segmentos
Indicadores de calidad	Se calculan errores estándar y relativos y los límites de confianza de los principales indicadores.



GLOSARIO

Actividades con menores de 5 años: Jugar, leer o contar cuentos, llevar al parque.

Actividades conexas al trabajo comprendido en el SCN: Búsqueda de trabajo y traslados relacionados con cada gran grupo de actividades

Actividades personales: son el conjunto de actividades desarrolladas por las personas que no se pueden delegar en alguien más o que de hacerlo no se obtiene el mismo resultado, por ejemplo: las actividades de aseo personal, de estudio o de recreación.

Actividad de Trabajo: es toda actividad que puede delegarse en otra persona y da lugar a un producto, sea un bien o un servicio, susceptible de intercambiarse en el mercado.

Apoyo a miembros del hogar: Ayudar con tareas o trabajos escolares, acompañar a citas médicas, odontológicas, urgencias, terapias u otras atenciones en salud, llevar o traer a personas del hogar al sitio de estudio, trabajo o a eventos culturales deportivos o recreativos.

Bienes: Los bienes son objetos físicos producidos para los que existe una demanda, sobre los que se pueden establecer derechos de propiedad y que pueden transferirse de una unidad institucional a otra mediante transacciones realizadas en los mercados.

Compras y administración del hogar: Comprar artículos personales para el hogar, comprar o reclamar medicamentos, dirigir o supervisar actividades de trabajo doméstico en el hogar, pagar facturas, poner o recoger encomiendas, buscar vivienda para comprar o tomar en arriendo, cobrar subsidios.

Cuidado físico a miembros del hogar: Alimentar a una persona o ayudarlo a hacerlo, bañar o vestir a una persona o ayudarlo a hacerlo, suministrar medicamentos, hacer terapias o dar tratamiento a enfermedades.

Cuidados personales: Asistir a citas médicas, odontológicas, terapias u otras atenciones en salud, dormir, comer, asearse, bañarse, vestirse, ir a la peluquería, salón de belleza o spa, descansar.

Día de referencia: corresponde a las 24 horas (de las 00:00 horas a las 23:59 horas) del día anterior al día de visita asignado.

Día promedio: se define como el promedio de participación o tiempo en las diferentes actividades durante los días lunes a domingo.

Día promedio hábil: se define como el promedio de participación o tiempo en las diferentes actividades durante los días hábiles (lunes a viernes) excluyendo los días festivos.

Día promedio no hábil: se define como el promedio de participación o tiempo en las diferentes actividades durante los días no hábiles (sábados, domingos y festivos).

Educación: Asistencia a educación formal, hacer tareas o trabajos escolares, asistencia a educación informal y no formal, otras actividades relacionadas con el estudio.



Frontera general de la producción: La producción económica puede definirse como una actividad realizada bajo el control y la responsabilidad de una unidad institucional que utiliza insumos de mano de obra, capital y bienes y servicios para obtener otros bienes o servicios.

Las actividades como el lavado, la elaboración de comidas, el cuidado de los hijos, de los enfermos o de las personas de edad avanzada son actividades que pueden ser realizadas por otras unidades y que, por tanto, quedan dentro de la frontera general de la producción.

Entre las actividades que no son productivas en un sentido económico se incluyen las actividades humanas básicas como comer, beber, dormir, hacer ejercicio, etc., las cuales no pueden ser realizadas por una persona en lugar de otra.

Frontera de la producción del SCN: La frontera de la producción en el SCN es más restringida que la frontera general de la producción. El SCN excluye del concepto de producción, las actividades que realizan los hogares en la producción de servicios para su propio uso, excepto los servicios de viviendas ocupadas por sus propietarios y los servicios producidos empleando personal de servicio doméstico remunerado. Por lo demás, la frontera de la producción en el SCN coincide con la frontera general de la producción.

Limpieza, mantenimiento y reparación para el hogar: Barrer, trapear, tender camas, sacudir el polvo, sacar la basura, cuidar mascotas, cuidar el jardín, limpiar el vehículo, traer combustible para uso del hogar diferente a leña, reparar o hacer instalaciones en la vivienda, reparar electrodomésticos, muebles o vehículos del hogar, llevar a reparar electrodomésticos muebles o vehículos del hogar.

Mantenimiento de vestuario: Lavar, planchar o guardar la ropa de las personas del hogar, reparar ropa, cobijas, maletas o calzado de las personas del hogar, llevar o recoger ropa o zapatos de la lavandería o zapatería.

Producción: La producción puede describirse en general como una actividad en la que una empresa utiliza insumos para obtener otros productos. Si no se obtienen productos que puedan suministrarse a otras unidades, sea individual sea colectivamente, no puede haber división del trabajo, ni especialización de la producción, ni ganancias derivadas del intercambio.

Productos: Hay dos clases principales de productos, los bienes y los servicios, y es necesario examinar sus características para poder distinguir entre las actividades que son productivas en un sentido económico de otras actividades.

Servicios: La producción de servicios ha de limitarse a las actividades susceptibles de ser realizadas por una unidad en beneficio de otra. En otro caso, las industrias de los servicios no podrían desarrollarse y en consecuencia no existirían mercados de servicios.

Suministro de alimentos: Preparar y servir alimentos, levantar los platos o lavar la loza, llevarle la comida a personas del hogar al sitio de trabajo o estudio.



Trabajo comprendido en el sistema de cuentas nacionales (SCN): Actividad cuyo fin es la producción de un bien o servicio comprendida dentro de la frontera de producción del SCN.

Trabajo no comprendido en el sistema de cuentas nacionales (SCN): Actividad que contribuye a la producción de servicios y por la cual la persona que la realizó no recibe remuneración alguna. Este trabajo no se encuentra contemplado en la frontera de la producción del SCN.

Trabajo en producción de bienes para uso final propio de los hogares: Acarreo de agua, recolección de leña, elaboración de prendas de vestir para las personas del hogar o de otros hogares, construir o ampliar una vivienda, actividades de producción agropecuaria para uso final propio.

Uso medios de comunicación: Ver televisión, videos o películas, escuchar música, bajar música por internet o escuchar la radio, navegar por internet, chatear, jugar con el computador o con una consola de videojuegos, hablar por teléfono, leer libros, revistas o periódicos.

Vida social: Asistencia a bares, sitios de baile o fiestas, visitar familiares o amigos, conversar, charlar, aconsejar o consolar a personas del hogar, charlar con personas de otros hogares, asistencia a velorios o entierros.

Vida cultural, aficiones y deporte: Asistir a eventos deportivos, parques recreativos o temáticos, practicar de manera libre algún deporte, hacer yoga, ir al gimnasio, juegos diferentes a videojuegos, juegos de computador, celular o tablet, ir a cine, teatro, danza, música en vivo o exposiciones de arte o museos, practicar algún instrumento musical, realizar alguna otra actividad artística.

Vida religiosa: Rezar, meditar, ir a misa o culto religioso.

Voluntariado: Trabajo doméstico y de cuidado no remunerado para otros hogares, trabajo voluntario en beneficio de la comunidad, trabajo voluntario a través de Instituciones Sin Fines de Lucro que Sirven a los Hogares.

ANEXO 1

Grandes grupos de actividades de la Encuesta de Uso del Tiempo

Trabajo comprendido en el sistema de cuentas nacionales	Actividades de producción de bienes y servicios para el mercado, producción de bienes y servicios generados por el Gobierno y las Instituciones sin fines de lucro que sirven a los hogares.
	Actividades de producción primaria (agricultura, cría de animales, caza, pesca) para autoconsumo, autoconstrucción, acarreo de agua, recolección de leña, elaboración de prendas de vestir, calzado, muebles entre otros.
	Actividades conexas como búsqueda de trabajo y traslados relacionados con actividades de trabajo comprendido en el sistema de cuentas nacionales.
Trabajo no comprendido en el sistema de cuentas nacionales	Actividades de servicio doméstico no remunerado al propio hogar.
	Actividades de servicio de cuidado no remunerado al propio hogar.
	Trabajo voluntario.
	•Directo: Servicio doméstico y de cuidado no remunerado para otros hogares y para la comunidad.
	•Indirecto: Servicios prestado a través de instituciones sin fines de lucro que sirven a los hogares.
Actividades conexas como traslados relacionados con las actividades de trabajo no comprendido en el sistema de cuentas nacionales.	
Actividades personales	Estudio, actividades sociales, culturales y deportivas.
	Actividades conexas como traslados relacionados con las actividades personales.

Fuente: DANE