

Producción y uso de información sobre las necesidades de cuidado, la experiencia de Colombia

XXIII Encuentro Internacional de
Estadísticas de Género (EIEG)

Octubre de 2022



Contenido

1

Resultados de la última Encuesta Nacional de Uso del Tiempo, 2020-2021. Operación realizada durante el tiempo de pandemia.

2

La necesidad de medición de los establecimientos económicos que prestan servicios de cuidados – Diseño del Censo Económico en Colombia

3

Hacia el establecimiento de metas para el Desarrollo Sostenible.

Ficha técnica

ENUT 2020 - 2021

Objetivo:

Producir información estadística, que permita la caracterización del tiempo dedicado por la población de 10 años o más, a actividades de trabajo, remunerado y no remunerado, y a actividades personales.

Específicos:

- Generar información insumo para la medición de la Economía del Cuidado a través de la Cuenta Satélite.
- Producir información base para la construcción de indicadores que permitan la formulación, seguimiento y evaluación de política pública con enfoque de género.
- Producir información base para la construcción de indicadores que permitan la formulación, seguimiento y evaluación de política pública relacionada con el uso del tiempo.

Periodicidad de recolección:

Trienal - recolección continua durante 52 semanas (1 año de recolección).
Aplicaciones 2012-2013, 2016-2017, **2020-2021**.

Cobertura geográfica:

- Total nacional.
- Cabecera, centros poblados y rural disperso.
- Regiones: Bogotá, San Andrés, Caribe, Pacífico, Central y Oriental.

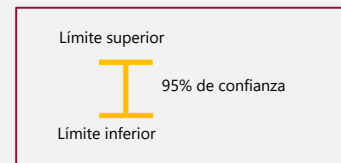
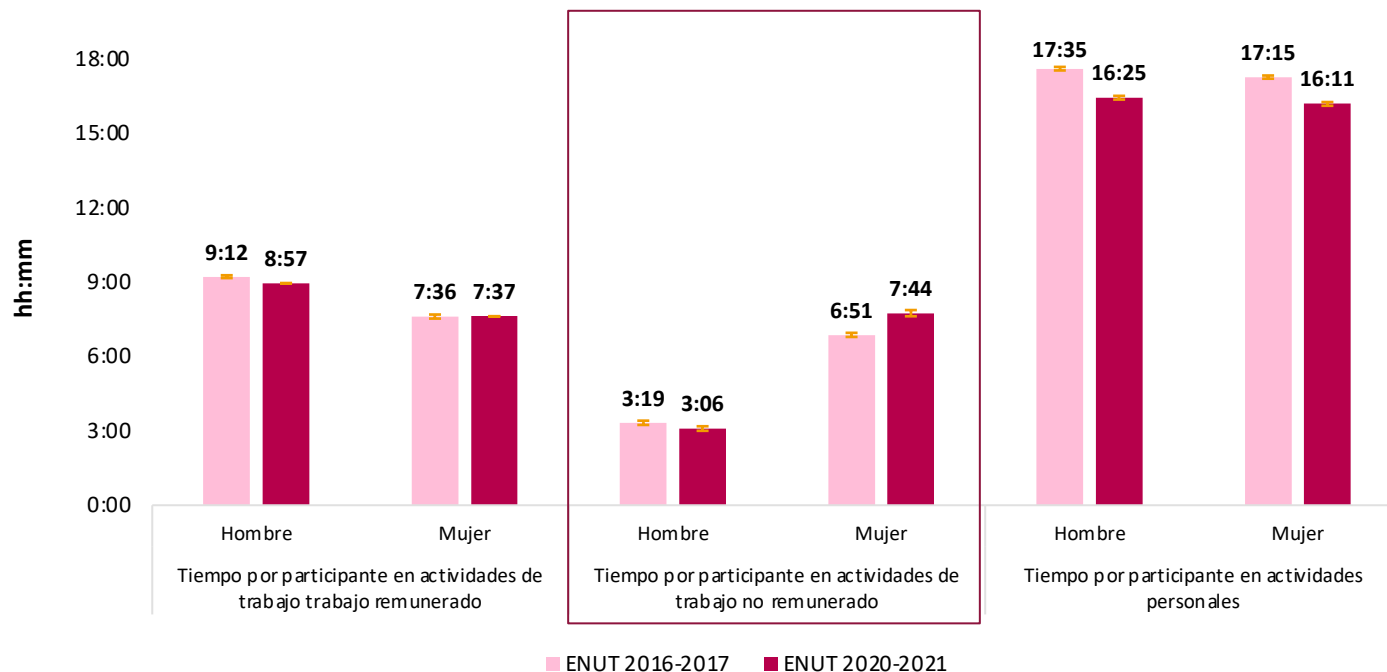


Tamaño de la muestra:

49.519 hogares

Tiempo diario promedio por participante en grandes grupos de actividades, según sexo

Total nacional



- Las mujeres tuvieron un incremento estadísticamente significativo en su tiempo dedicado al trabajo doméstico y de cuidado no remunerado **en 53 minutos**. El cambio en los hombres no fue estadísticamente significativo, aunque en promedio disminuyó.

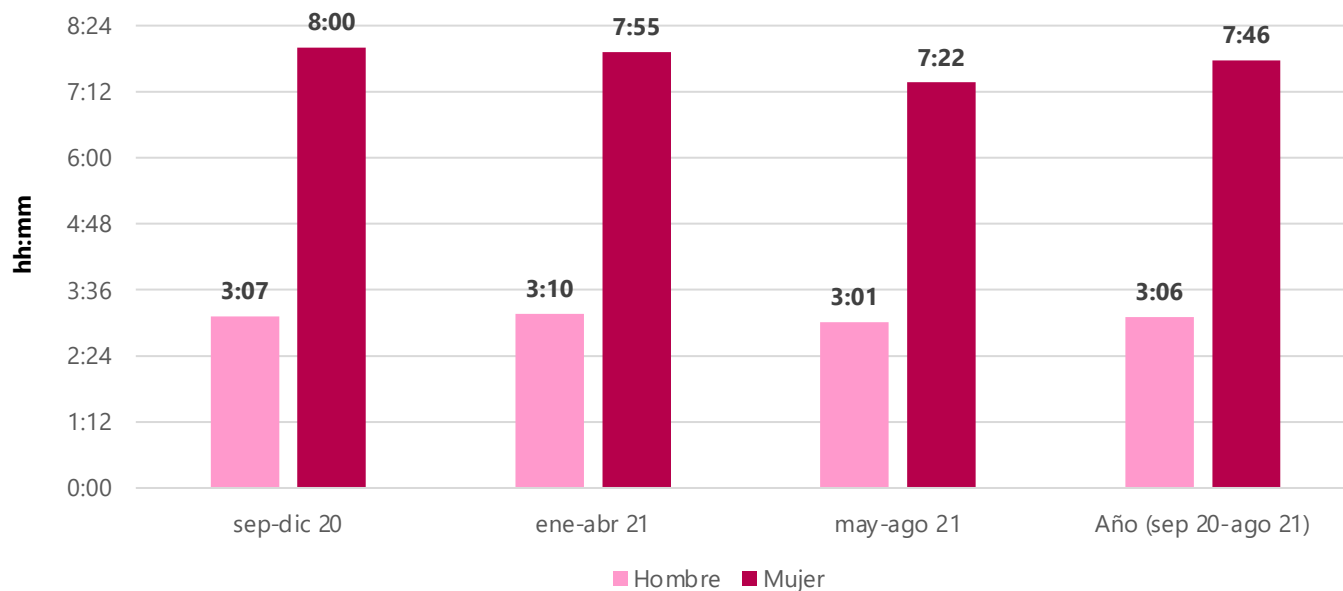
Fuente: DANE – ENUT.

Nota: Los datos

Para responder a las urgentes necesidades de información en la pandemia, el DANE generó publicaciones “cuatrimestrales” previas a la anual

Tiempo diario promedio en actividades de trabajo no remunerado por participante, según sexo. Total nacional.

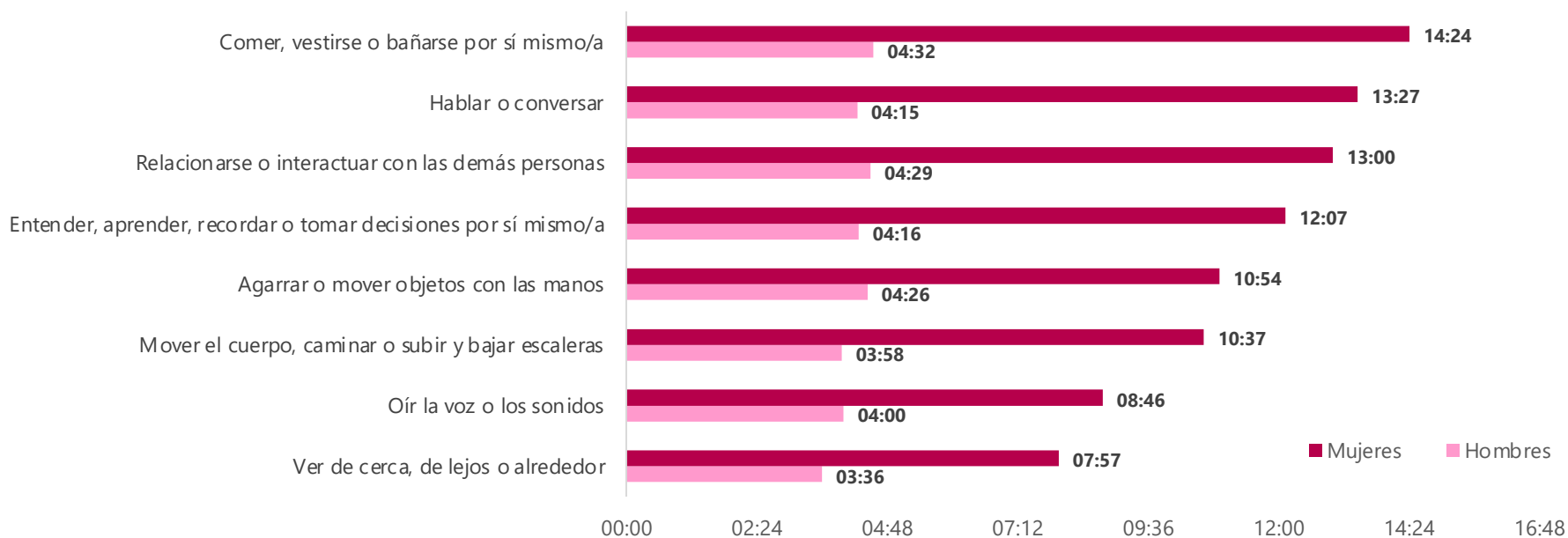
Cuatrimestres ago–sep 2020-2021



○ Durante los dos primeros cuatrimestres, en donde aún había medidas especiales frente a la pandemia, las mujeres alcanzaron las **8 horas diarias de trabajo no remunerado**.

Tiempo diario promedio en actividades de trabajo no remunerado de quienes residen en hogares con personas con discapacidad, según sexo y actividad que le genera dificultad

Total nacional. 2020-2021

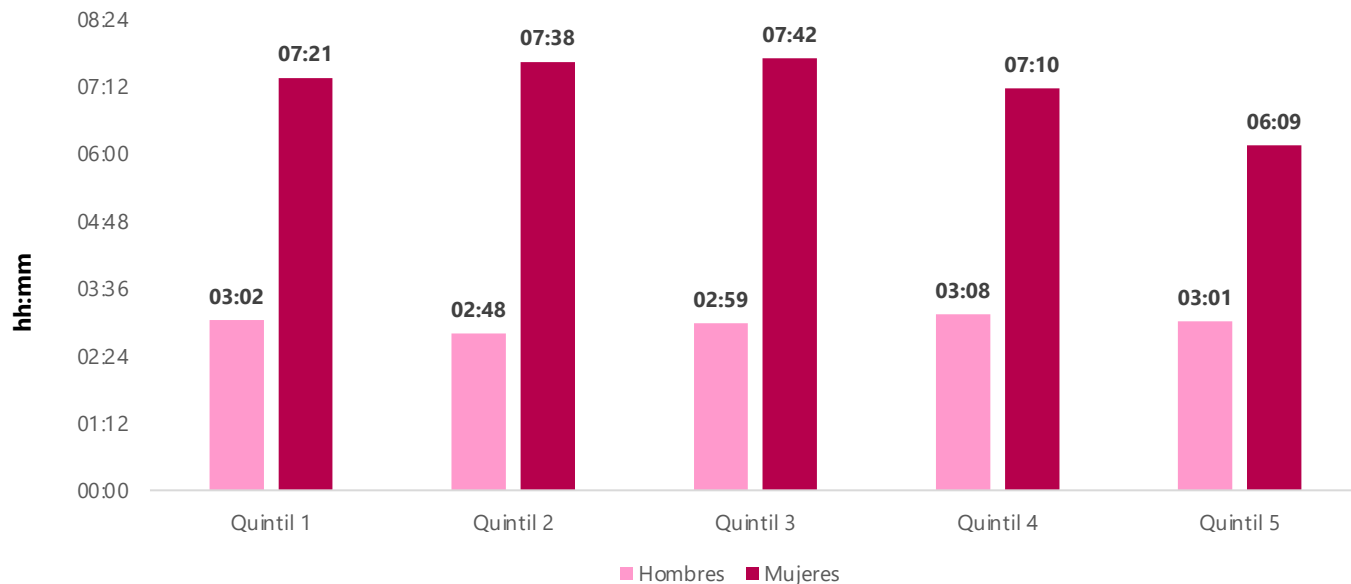


Notas: Se identifican como personas con discapacidad únicamente las personas de 5 años o más que tienen dificultades para realizar actividades en los niveles de severidad 1 o 2.

Fuente: DANE - ENUT

Tiempo diario promedio por participante en actividades de trabajo no remunerado, según sexo y quintil de ingreso del hogar

Total nacional. 2020-2021



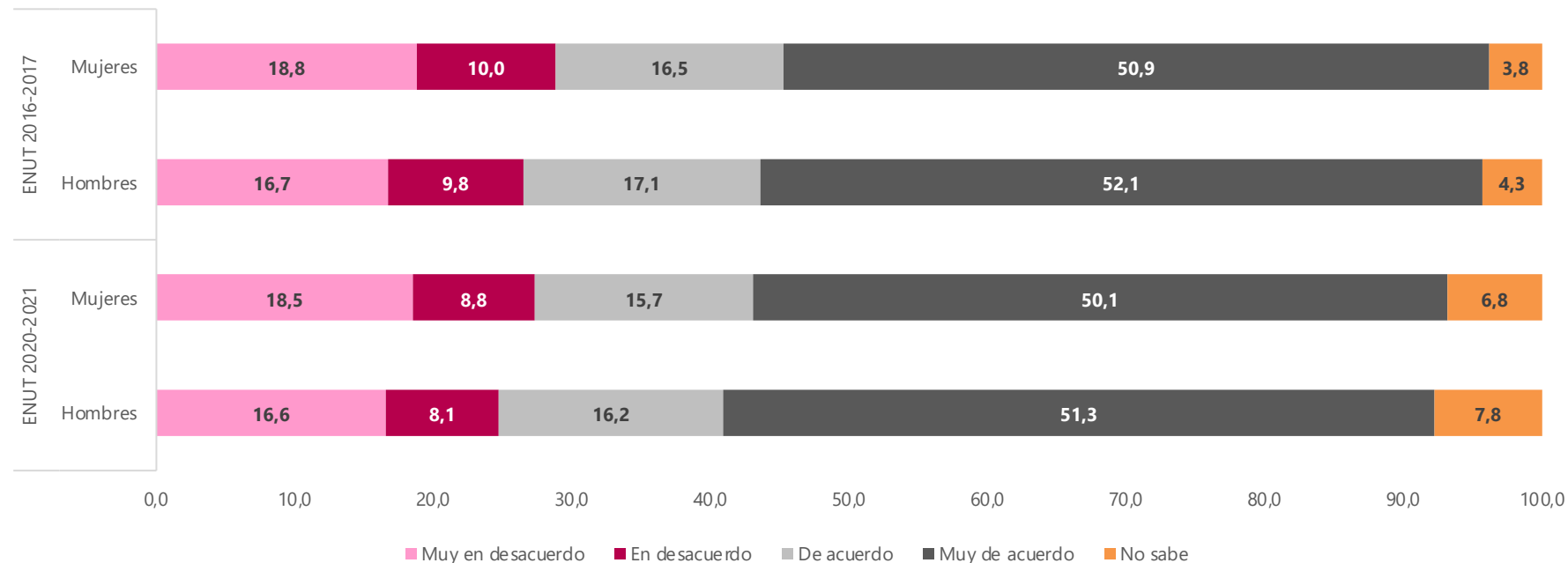
Las mujeres en hogares en el quinto quintil de ingreso dedican, en promedio, **1 hora 12 minutos** menos a actividades de trabajo no remunerado que las mujeres en hogares en el primer quintil.

Nota: 1) En la estimación de ingreso no se realizó proceso de imputación sino que se emplearon las variables brutas de la encuesta.
2) Se consideran los ingresos laborales y no laborales. Únicamente se tienen en cuenta a las personas con ingresos reportados

Fuente: DANE - ENUT

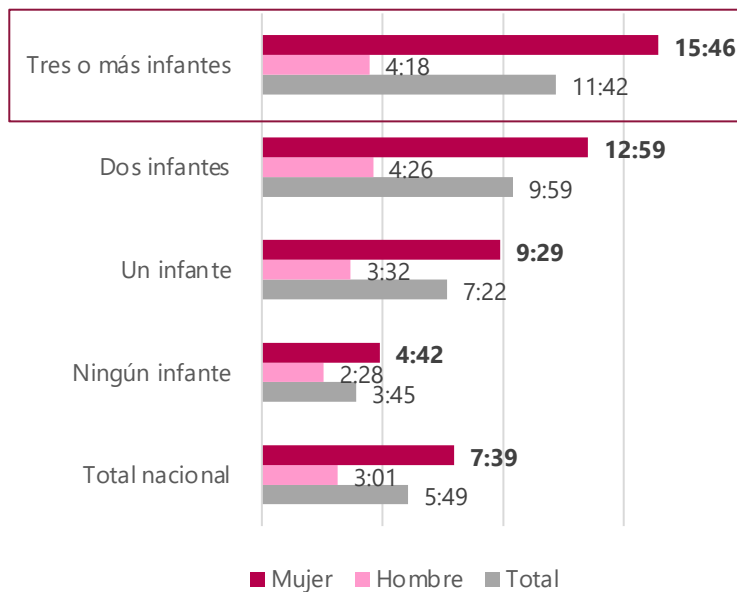
Percepción sobre la afirmación “Las mujeres son mejores para el trabajo doméstico que los hombres”, según sexo

Total nacional. 2016-2017 y 2020-2021

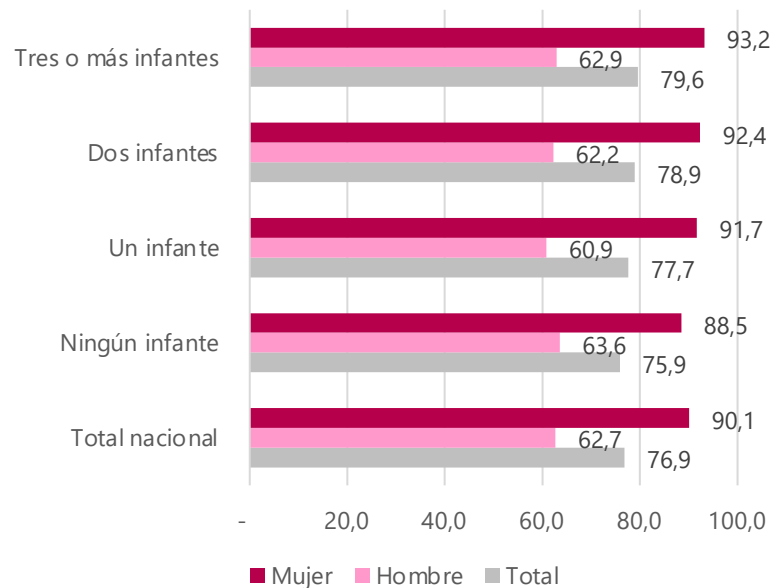


Participación y tiempo diario promedio en actividades de trabajo doméstico y de cuidado no remunerado para los propios hogares, según sexo y presencia de niñas/os en el hogar Total Nacional. Septiembre de 2020 – Agosto de 2021

Tiempo diario (hh:mm)



Participación (%)



Generación de un producto editorial especializado en los cuidados, en alianza con ONU Mujeres - Colombia

- Los datos de la ENUT 2016-2017 y el documento “Tiempo de Cuidados” se utilizaron ampliamente para el diagnóstico y los lineamientos del diseño de la **Política Nacional de Cuidado***.

*Versión en borrador disponible en:

https://colaboracion.dnp.gov.co/CDT/Desarrollo%20Social/Documentos/Documento_Politica_Nacional_de%20Cuidado_borrador.pdf



Tiempo de cuidados: las cifras de la desigualdad





La necesidad de medición de los establecimientos económicos que prestan servicios de cuidados

Propuesta metodológica para la inclusión del enfoque de género en el Censo Económico

Censo Económico de Colombia

**Documento
Temático
Transversal
de Enfoque de Género**

Agosto 2022



Módulo de Economía del Cuidado: **necesidad de que el sector haga parte** **del directorio estadístico de empresas,** **para tener información periódica**

Finalidad:

Caracterizar las unidades económicas dedicadas a la prestación de servicios de cuidado, a través de medidas específicas sobre el personal ocupado, el personal especializado, la calidad de la infraestructura, costos de los servicios y horarios de funcionamiento.

La **Economía del Cuidado** es un campo de gran importancia en **enfoque diferencial e interseccional**:

- El trabajo recae en las mujeres, afectando su bienestar.
- Niños, niñas, personas mayores y personas con discapacidad son quienes mayor inversión de cuidados directos requieren.

Establecimientos objetivo:

1. Guarderías infantiles y educación preescolar

Actividades CIIU 8511 (Educación de la primera infancia), 8512 (Educación preescolar) y 8891 (Actividades de guarderías para niños y niñas).

2. Centros de cuidado de personas enfermas, adultas mayores o con discapacidad

Actividades CIIU 8710 (Actividades de atención residencial medicalizada), 8720 (Actividades de atención residencial para el cuidado de pacientes con retardo mental, enfermedad mental y consumo de sustancias psicoactivas), 8730 (Actividades de atención en instituciones para el cuidado de personas mayores y/o discapacitadas), 8790 (Otras actividades de atención en instituciones con alojamiento), 8810 (Actividades de asistencia social sin alojamiento para personas mayores y/o discapacitadas) y 8890 (Otras actividades de asistencia social sin alojamiento).

Módulo para establecimientos que brinden cuidados a la primera infancia

Para las clases CIU 8511, 8512 y 8891

1. Personal ocupado en el establecimiento:

	Personal ocupado en el establecimiento	Mujeres	Hombres
a.	En promedio en 2021, ¿Cuántas personas se encargaron del cuidado de niñas y niños?		
b.	Del personal a cargo del cuidado de niñas/os en 2021, ¿Cuántas personas contaban con formación técnica específica en el cuidado, salud o educación de niños y niñas (puericultura, enfermería, preescolar, etc.)?		
c.	Del personal a cargo del cuidado de niñas/os en 2021, ¿Cuántas personas contaban con formación profesional específica en cuidado (nutrición, medicina, enfermería, preescolar, licenciatura etc.) ?		

2. En 2021, en promedio mensualmente ¿Cuántas niñas y niños recibieron servicios en el establecimiento?

Grupo de edad	Número de niñas	Número de niños
2 años o menos		
3 a 4 años		
5 a 6 años		
Total		

3. En 2021, ¿Cuál fue el horario de atención del establecimiento? Escriba en horas de 00:00 a 23:59.

Día	Desde	hasta	No atiende
Lunes a viernes	-- :--	-- :--	
Sábado	-- :--	-- :--	
Domingo/Festivos	-- :--	-- :--	

4. En promedio en 2021, ¿Cuánto cobró por el servicio por niña/niño atendido? (marque únicamente en las opciones en que el establecimiento tenga una modalidad de cobro)

Costo por:	Valor en pesos colombianos
a. Un día de cuidado de lunes a viernes	
b. Un día de cuidado sábados	
c. Un día de cuidado domingos o festivos	
d. Una hora extra (si tiene diferentes tarifas por hora extra, registre el promedio)	
e. Mes	

5. En 2021 ¿Cuál era el área del establecimiento dedicada exclusivamente a los servicios de cuidado?

- a. Metros cuadrados construidos
- b. Metros cuadrados de zonas verdes y áreas libres



La falta de metas cuantitativas en indicadores estratégicos de la Agenda 2030

- 1** (Indicador Nacional) Brecha del tiempo dedicado a quehaceres domésticos y cuidados no remunerados por hombres y mujeres.
- 2** (Indicador Nacional) Brecha de la valoración económica del trabajo doméstico y de cuidado no remunerado como porcentaje del Producto Interno Bruto (PIB).
- 3** (Indicador Global 5.4.1.) Proporción de tiempo dedicado a quehaceres domésticos y cuidados no remunerados, desglosada por sexo, edad y ubicación.

Producción y uso de información sobre las necesidades de cuidado, la experiencia de Colombia

XXIII Encuentro Internacional de
Estadísticas de Género (EIEG)

Octubre de 2022

