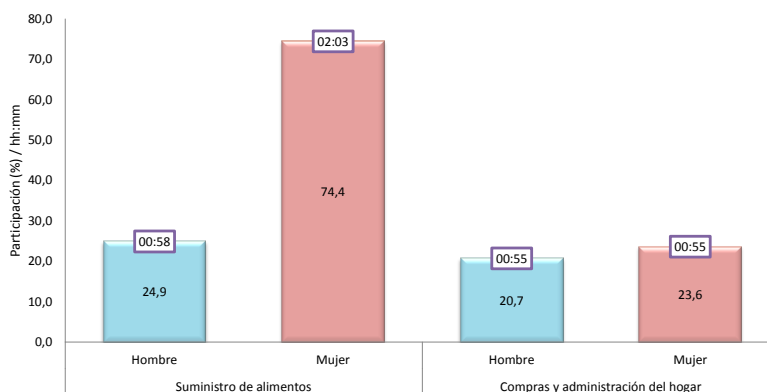


## En el periodo 2016-2017, a nivel nacional, las mujeres dedicaron 1 hora y 5 minutos más que los hombres a actividades de suministro de alimentos. En las actividades de compras y administración del hogar, tanto hombres como mujeres dedicaron 55 minutos

Participación y tiempo promedio diario de las personas de 10 años y más, en actividades de suministro de alimentos y compras y administración del hogar, por sexo (distribución porcentual –hh:mm\*)

Total nacional

Periodo 2016-2017



Fuente: DANE, ENUT.

\*Horas:minutos

- La Encuesta nacional de uso del tiempo 2016-2017 corresponde a la segunda medición de esta investigación. Tiene en cuenta el tiempo dedicado por la población de 10 años y más a actividades de trabajo y personales.
- En el periodo 2016-2017, el 16,3% de las mujeres y el 10,5% de los hombres participaron en actividades de cuidado a menores de 5 años.
- En el periodo 2016-2017, el 68,9% de las mujeres y el 34,2% de los hombres participaron en actividades de limpieza, mantenimiento y reparación para el hogar.
- En el periodo 2016-2017, el 38,0% de las mujeres y el 9,1% de los hombres participaron en actividades de mantenimiento de vestuario para las personas que conforman el hogar.

En el periodo 2016-2017, en el total nacional, el 12,7% de las mujeres sintió que el tiempo no le alcanzó para realizar todas sus actividades. En el caso de los hombres, este porcentaje fue 8,1%.

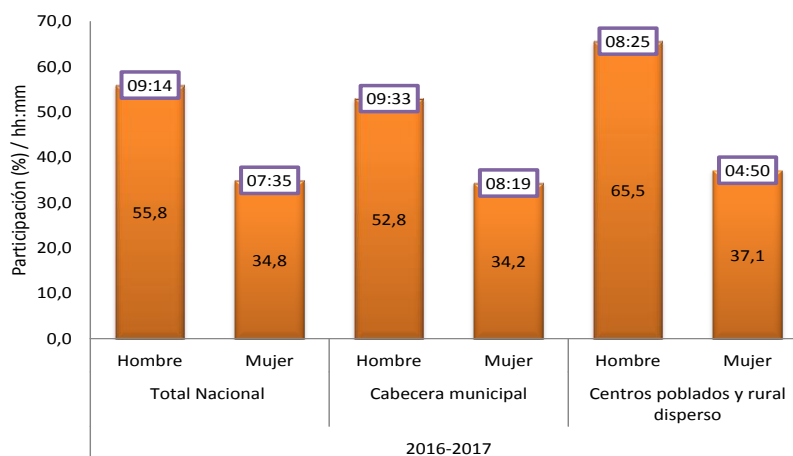
## Actividades de trabajo comprendidas en el Sistema de cuentas nacionales (SCN)

El trabajo comprendido en el SCN incluye las actividades de producción de bienes y servicios para el mercado, producción de bienes y servicios generados por el Gobierno y las instituciones sin fines de lucro que sirven a los hogares. Actividades de producción primaria para autoconsumo, autoconstrucción, acarreo de agua, recolección de leña, elaboración de prendas de vestir. Actividades conexas como búsqueda de trabajo y traslados relacionados con actividades de trabajo comprendido en el SCN.

En el total nacional, en el periodo 2016-2017, los hombres registraron una participación de 55,8% en actividades de trabajo comprendido en el SCN y las mujeres, una participación de 34,8%. En el periodo 2012-2013 estas participaciones fueron 57,0% y 34,6% respectivamente.

Participación y tiempo diario promedio de las personas de 10 años y más, dedicado a actividades de trabajo comprendido en el SCN (distribución porcentual - hh:mm\*)

Total nacional – cabecera municipal- centros poblados y rural disperso  
Período 2016-2017



Fuente: DANE, ENUT.

\*Horas:minutos

## Actividades de trabajo no comprendidas en el Sistema de cuentas nacionales (SCN)

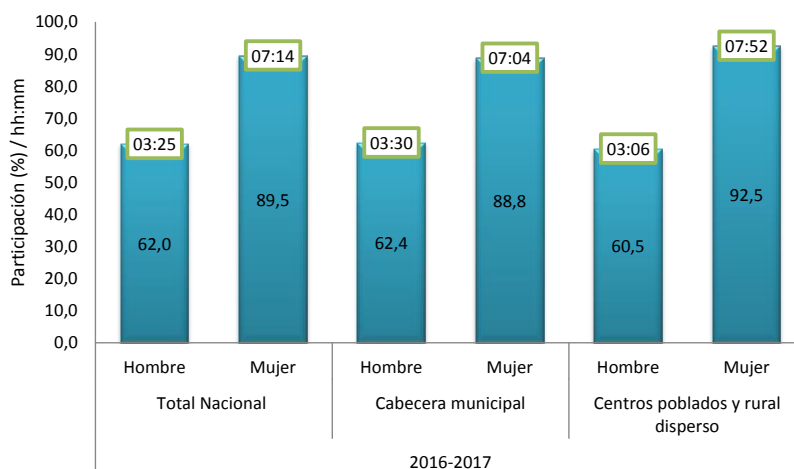
El trabajo no comprendido en el SCN incluye las actividades de servicio doméstico y de cuidado no remunerado al propio hogar, trabajo voluntario que incluye servicio doméstico y de cuidado no remunerado para otros hogares y para la comunidad, y los servicios prestados a través de instituciones sin fines de lucro que sirven a los hogares. Igualmente, actividades conexas como traslados relacionados con las actividades de trabajo no comprendido en el SCN.

En el total nacional, entre 2016 y 2017, los hombres registraron una participación de 62,0% en actividades de trabajo no comprendido en el SCN y las mujeres, una participación de 89,5%. En el periodo 2012-2013 estas participaciones fueron 63,1% y 89,4% respectivamente.

**Participación y tiempo diario promedio de las personas de 10 años y más, dedicado a actividades de trabajo no comprendido en el SCN (distribución porcentual - hh:mm\*)**

**Total nacional –cabecera municipal- centros poblados y rural disperso**

**Período 2016-2017**



Fuente: DANE, ENUT.

\*Horas:minutos

## Percepción de pobreza de tiempo

De acuerdo con la percepción de pobreza de tiempo, en el periodo 2016-2017, el 12,7% de las mujeres, en el total nacional, sintió que el tiempo no le alcanzó para realizar todas sus actividades. En el caso de los hombres este porcentaje fue 8,1%.

## Acerca de

### La Encuesta nacional de uso del tiempo (ENUT)

Esta investigación genera información sobre el tiempo dedicado por la población de 10 años y más a actividades de trabajo y personales.

El periodo 2016-2017 es la segunda medición de esta operación estadística, realizada entre septiembre de 2016 y agosto de 2017, con un operativo de campo con 52 semanas continuas de recolección. El número de hogares de la muestra fue 44.999.

Tiene un cubrimiento nacional con representatividad de cabeceras y centros poblados y rural disperso. Para esta encuesta se constituyeron los siguientes dominios: Región Caribe, Región Oriental, Región Central, Región Pacífica, cabecera de Bogotá D.C. y la cabecera de la isla de San Andrés.



@DANE\_Colombia



/DANEColombia



/DANEColombia



DANEColombia

Si requiere información adicional, contáctenos a través del correo  
[contacto@dane.gov.co](mailto:contacto@dane.gov.co)

Departamento Administrativo Nacional de Estadística –DANE  
Bogotá, Colombia

[www.dane.gov.co](http://www.dane.gov.co)