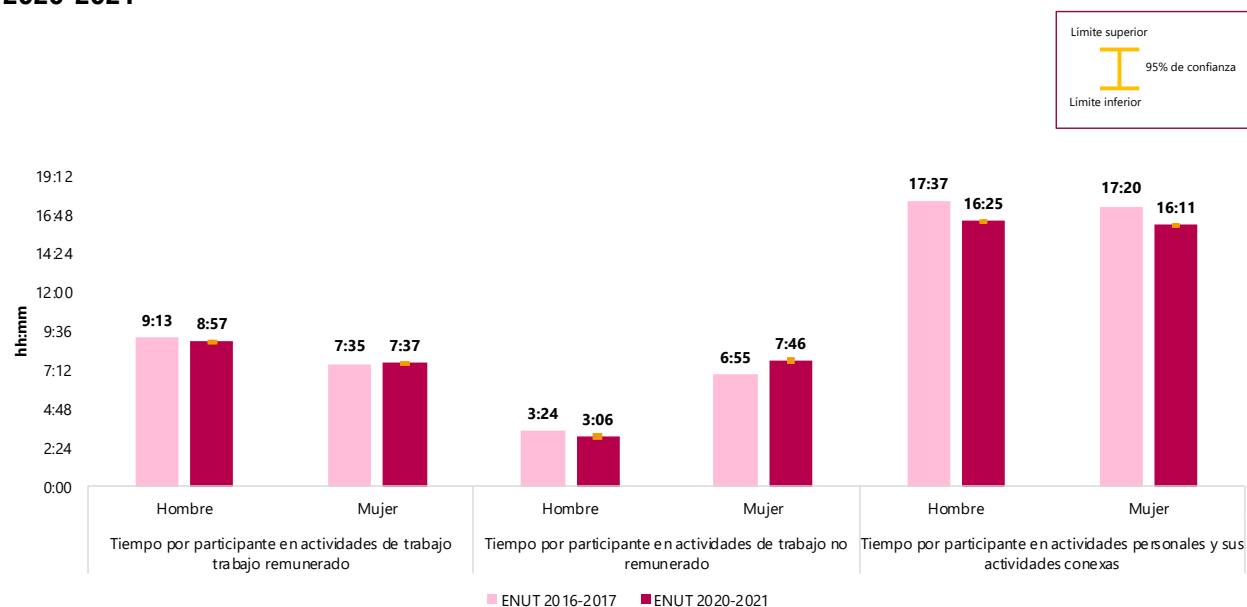


## Entre septiembre de 2021 y agosto de 2021, a nivel nacional, las mujeres dedicaron en promedio 7 horas y 46 minutos al día en actividades de trabajo no remunerado y los hombres 3 horas y 6 minutos

### Tiempo diario promedio por participante en grandes grupos de actividades, según sexo

Total nacional  
2020-2021



Fuente: DANE, ENUT.

- Entre mayo y agosto de 2021, los hombres destinaron en promedio 8 horas y 49 minutos diarios a actividades de trabajo remunerado, y las mujeres 7 horas y 23 minutos. Para el caso de la dedicación diaria al trabajo no remunerado, en los hombres fue de 3 horas y 1 minutos, y en las mujeres de 7 horas y 22 minutos.
- Entre septiembre de 2020 y agosto de 2021, los hombres registraron una participación de 63,4% en actividades de trabajo no remunerado y las mujeres, de 90,4%.

- Entre mayo y agosto de 2021, el cuidado pasivo (estar pendiente) registró el mayor tiempo promedio diario dedicado por participante a nivel nacional: 6 horas y 7 minutos en el caso de los hombres, y 9 horas y 39 minutos para las mujeres.
- Entre mayo y agosto de 2021, como resultado de la pandemia del COVID-19 y en comparación con el mismo mes del año anterior, el 39,9% de los hogares mantuvo sus ingresos o ganancias personales provenientes de un trabajo remunerado.

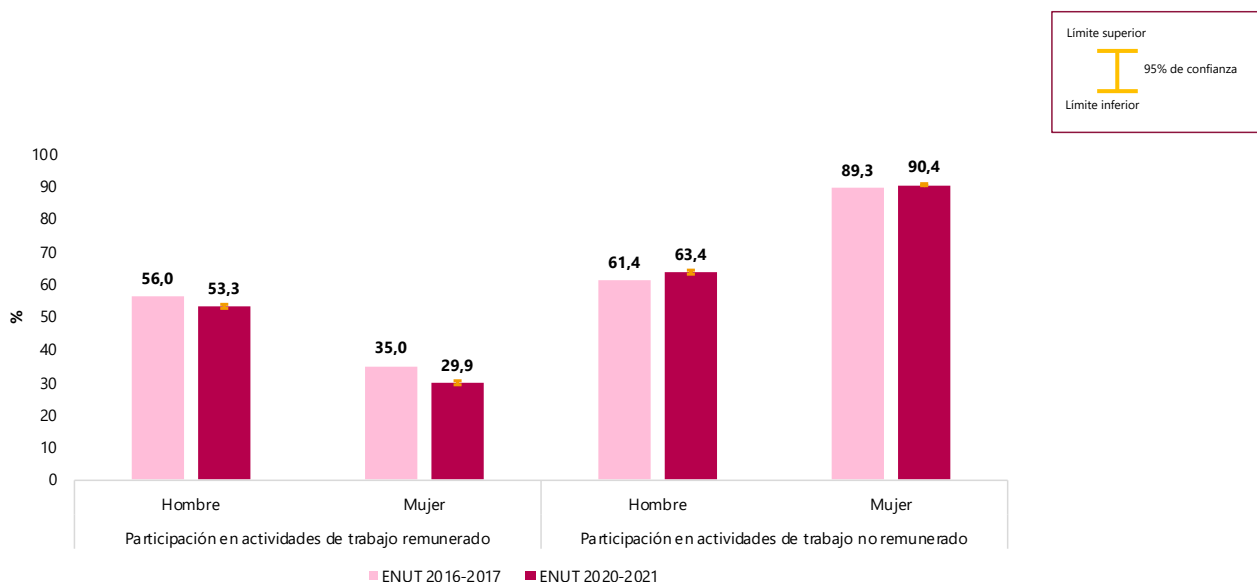
En el total nacional, para el periodo que va de septiembre de 2020 a agosto de 2021, los hombres registraron una participación de 53,3% en actividades de trabajo remunerado y las mujeres, de 29,9%. En el caso del trabajo no remunerado, la participación de los hombres fue de 63,4% y la de las mujeres de 90,4%.

También para el total nacional, entre mayo y agosto de 2021, los hombres registraron una participación de 54,8% en actividades de trabajo remunerado y las mujeres, de 31,6%. En el caso del trabajo no remunerado, la participación de los hombres fue de 65,2% y la de las mujeres de 91,5%.

## Participación en actividades de trabajo según sexo

### Total nacional

#### 2020-2021



Fuente: DANE, ENUT.

Por grupo etario, entre septiembre de 2020 y agosto de 2021, el 59,6% de las personas de 30 a 39 años participaron en actividades de trabajo remunerado y 81,4% de las personas de 60 a 75 años participaron en actividades de trabajo no remunerado. Según clasificación laboral, el 96,1% de las mujeres desocupadas participaron en actividades de trabajo no remunerado y el 81,9% de los hombres ocupados participaron en actividades de trabajo remunerado.

Entre septiembre de 2020 y agosto de 2021, para el caso del trabajo remunerado, los hombres destinaron en promedio 8 horas y 57 minutos diarios, y las mujeres 7 horas y 37 minutos. Para el caso de la dedicación diaria al trabajo no remunerado, en los hombres fue de 3 horas y 6 minutos, y en las mujeres de 7 horas y 46 minutos. En cuanto a las actividades personales, en promedio los hombres dedicaron al día 16 horas y 25 minutos, mientras que en la mujeres dicho tiempo fue 16 horas y 11 minutos.

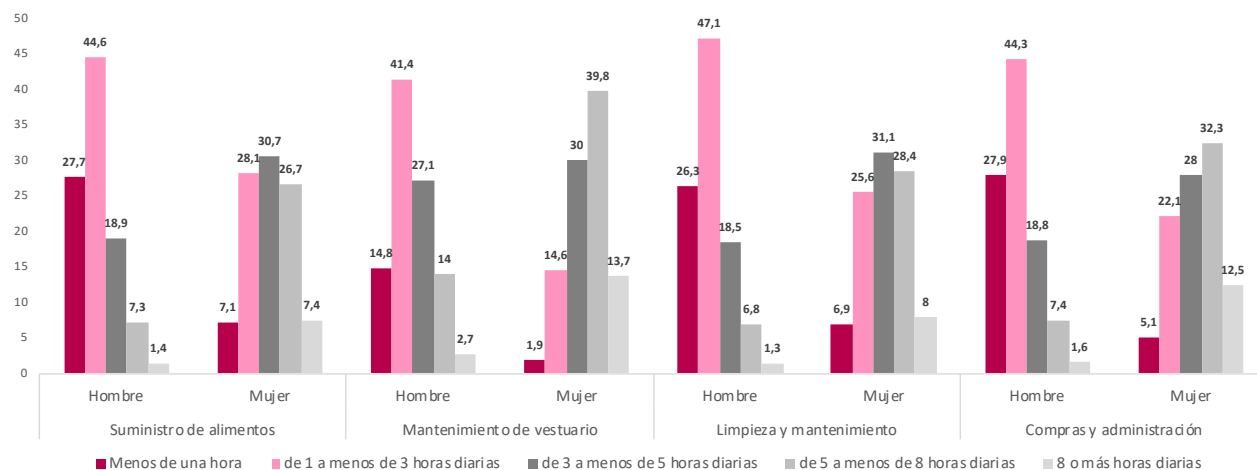
Por tiempo destinado, para el periodo mayo-agosto de 2021, en promedio un hombre dedicó 8 horas y 49 minutos diarios a actividades de trabajo remunerado, y 3 horas y 1 minuto a aquellas de trabajo no remunerado. Por su parte, una mujer en promedio destinó 7 horas y 23 minutos diarios a actividades de trabajo remunerado, y 7 horas y 22 minutos a labores de trabajo no remunerado. En cuanto a las actividades personales, en promedio los hombres dedicaron al día 16 horas y 34 minutos, mientras que en la mujeres dicho tiempo fue 16 horas y 16 minutos.

Respecto a las actividades de trabajo no remunerado y sus actividades conexas, entre mayo y agosto de 2021, el cuidado pasivo (estar pendiente) registró el mayor tiempo promedio diario dedicado por participante a nivel nacional: 6 horas y 7 minutos en el caso de los hombres, y 9 horas y 39 minutos para las mujeres. Con respecto a las actividades de voluntariado, en promedio las mujeres dedicaron al día 3 horas y 38 minutos, mientras que los hombres destinaron 2 horas y 19 minutos. En el suministro de alimentos, las mujeres destinaron en promedio 2 horas y 8 minutos al día, tiempo que en hombres fue 1 hora y 3 minutos.

Desde la perspectiva de las actividades de compra y de administración del hogar, entre mayo y agosto de 2021, en promedio y a nivel nacional, una persona dedicó al día en forma presencial 2 horas y 25 minutos a buscar vivienda para tomar en arriendo o comprar, y 1 hora y 21 minutos de forma virtual para esta misma actividad. Además, en promedio destinó 59 minutos diarios para pagar facturas, hacer trámites, poner o recoger encomiendas de forma presencial, y 17 minutos para hacerlo de manera virtual.

## Participación en grandes grupos de actividades de trabajo doméstico no remunerado para el propio hogar, según sexo y número de horas

### Total nacional 2020-2021



Fuente: DANE, ENUT.

Por grupos de actividades de trabajo doméstico no remunerado para el propio hogar, para el periodo septiembre de 2020-agosto de 2021, el 44,6% de los hombres dedicaron de 1 a menos de 3 horas diarias al suministro de alimentos y el 30,7% de las mujeres destinó de 3 a menos de 5 horas diarias. Para el caso de las compras y administración, el 44,3% de los hombres dedicaron de 1 a menos de 3 horas diarias y el 32,3% de las mujeres destinaron de 5 a menos de 8 horas diarias.

### Enfoque diferencial e interseccional

En el periodo comprendido entre mayo y agosto de 2021, las mujeres dedicaron en promedio 212 minutos al día más que los hombres a actividades de cuidado pasivo (estar pendiente), 79 minutos más a actividades de voluntariado y 65 minutos más al suministro de alimentos.

En ese mismo periodo, el 86,7% de las mujeres sostuvo que hizo lo que le correspondía con respecto a las tareas domésticas y de cuidado en el hogar, el 8,4% dijo que hacía más de lo que le correspondía y el 4,9% manifestó que hizo menos de lo que le correspondía. En los hombres, dichas proporciones fueron 86,2%, 2,7% y 11,1%, respectivamente.

Para el año que va de septiembre de 2020 a agosto de 2021, el 84,0% de las mujeres sostuvo que hizo lo que le correspondía con respecto a las tareas domésticas y de cuidado en el hogar, el 10,0% dijo que hacía más de lo que le correspondía y el 6,0% manifestó que hizo menos de lo que le correspondía. En los hombres, dichas proporciones fueron 83,5%, 3,3% y 13,2%, respectivamente.

En cuanto a los roles de género, entre mayo y agosto de 2021, el 78,8% de las personas dijeron estar muy de acuerdo con la afirmación “una madre que trabaja fuera de su casa es tan buena madre como una que solo trabaja en su casa”, y el 68,5% manifestó estar muy de acuerdo con la expresión “las mujeres tienen los mismos derechos que los hombres para salir a divertirse”. En el mismo sentido, el 52,0% sostuvo estar muy de acuerdo con la frase “las mujeres son mejores para el trabajo doméstico que los hombres”.

## Percepciones sobre roles de género según periodo

### Total nacional

#### Mayo-agosto (2017/2021)



Fuente: DANE, ENUT.

## Uso del tiempo de la población identificada subjetivamente como campesina

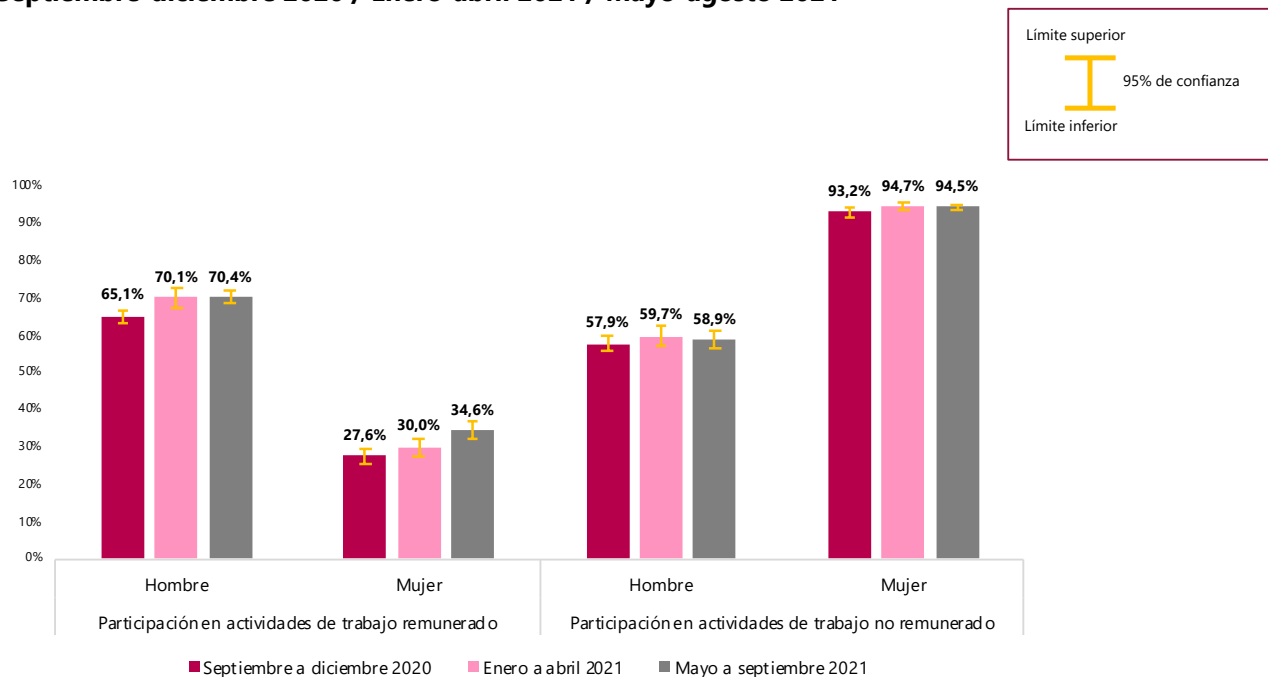
Entre mayo y agosto de 2021, el 70,4% de los hombres de 15 años y más identificados subjetivamente como campesinos y el 34,6% de las mujeres con esta misma identificación, participaron en actividades de trabajo remunerado, lo que representa 15,6 puntos porcentuales (p.p.) más que los hombres en el total nacional y de 3 p.p. más que las mujeres.

Con respecto a las actividades de trabajo no remunerado, el 94,5% de las mujeres de 15 años y más identificadas subjetivamente como campesinas participó en este tipo de actividades; en el caso de los hombres la cifra fue 58,9%. Esto refleja 3 p.p. más frente al total nacional para el caso de las mujeres y 6,3 p.p. menos en el caso de los hombres.

## Participación en grandes grupos de actividades de población de 15 años y más identificada subjetivamente como campesina según sexo

### Total nacional

Septiembre-diciembre 2020 / Enero-abril 2021 / Mayo-agosto 2021



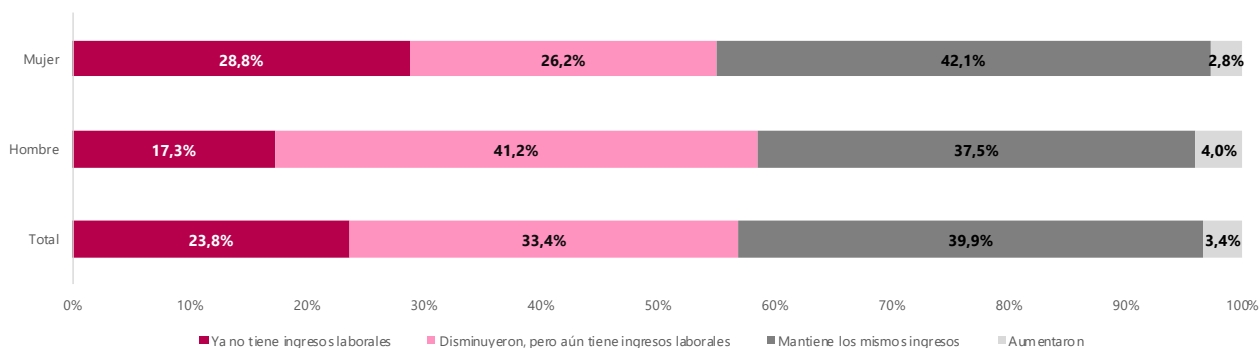
Fuente: DANE, ENUT.

En promedio, un hombre de 15 años y más identificado subjetivamente como campesino destinó entre mayo y agosto de 2021 8 horas y 33 minutos al día a actividades de trabajo remunerado, tiempo que se reduce a 5 minutos y 41 minutos para el caso de las mujeres con esta misma caracterización. En cuanto a las actividades de trabajo no remunerado, una mujer de 15 años y más identificada subjetivamente como campesina dedicó en promedio 8 horas y 5 minutos diarios a este tipo de actividades; en el caso de los hombres con esta caracterización, este tiempo fue 2 horas y 52 minutos.

## Emergencia sanitaria

Entre mayo y agosto de 2021, como resultado de la emergencia sanitaria o aislamiento preventivo causado por la pandemia del COVID-19 y en comparación con el mismo mes del año anterior, el 39,9% de los hogares mantuvo sus ingresos o ganancias personales provenientes de un trabajo remunerado en el último mes; así mismo, para el 33,4% de los hogares que aun tenían ingresos laborales, las ganancias disminuyeron; el 23,8% reportó ya no tener ingresos laborales y el 3,4% dijo que los ingresos aumentaron.

## Impacto sobre los ingresos de los hogares como consecuencia de la emergencia sanitaria según sexo Total nacional Mayo-agosto 2021



Fuente: DANE, ENUT.

Por último, para el periodo mayo-agosto de 2021, el 80,3% de los hombres a nivel nacional sostuvo que, por la distribución de tareas domésticas y de cuidados en el interior del hogar desde el inicio de la emergencia sanitaria o aislamiento preventivo causada por la pandemia de COVID-19, no se han generado algunos problemas de convivencia o conflictos entre los miembros del hogar, proporción que en las mujeres fue 80,7%.

## Acerca de Encuesta Nacional de Uso del Tiempo

La Encuesta Nacional de Uso del Tiempo (ENUT) brinda información estadística que permite la caracterización del tiempo dedicado por la población de 10 años y más a actividades de trabajo, remunerado y no remunerado, y a actividades personales.

La recolección de la información se realiza de manera continua durante 52 semanas. Para el caso de la ENUT 2021-2021, este periodo comprende de septiembre de 2020 a agosto del año siguiente. Tiene una cobertura a nivel nacional, con desagregación por cabeceras, centros poblados y rural disperso, y por regiones (Bogotá, San Andrés, Caribe, Pacífico, Central y Oriental).

Este informe presenta la información relacionada con el periodo enero a abril de 2021, y solamente se incluyen resultados del total nacional con desagregación para cabeceras municipales, centros poblados y rural disperso. En consecuencia, no se incluye desagregación por regiones.



@DANE\_Colombia



/DANEColombia



/DANEColombia



DANEColombia

Si requiere información adicional, contáctenos a través del correo

[contacto@dane.gov.co](mailto:contacto@dane.gov.co)

Departamento Administrativo Nacional de Estadística –DANE Bogotá, Colombia

[www.dane.gov.co](http://www.dane.gov.co)