

Movimiento de Mercancías y Comercio Exterior

Zonas Francas

mayo/ 2019



El futuro
es de todos

Gobierno
de Colombia



Introducción

- Las Zonas Francas han sido un mecanismo de estímulo de inversión y generación de empleo, así como de fortalecimiento del mercado en cuanto a competitividad y desarrollo de economías a escala; lo anterior llevó a realizar estadísticas que midan la evolución y desarrollo del régimen franco, así como apoyo al cálculo del flujo de las exportaciones e importaciones.
- Actualmente las estadísticas de zonas francas presentan resultados para comercio exterior (importaciones y exportaciones) y para el movimiento de mercancías (ingresos y salidas), registrados de las zonas francas con el resto del mundo, el Territorio Aduanero Nacional (TAN), otras zonas francas y usuarios dentro de la misma zona franca.



Contenido

1. Comercio exterior (mes y año corrido)

1.1. Exportaciones

1.2. Importaciones

2. Balanza comercial (mes y año corrido)

3. Movimiento de mercancías (mes y año corrido)

3.1. Ingresos

3.2. Salidas

Tabla Resumen

Variación del movimiento de mercancías y comercio exterior de las zonas francas

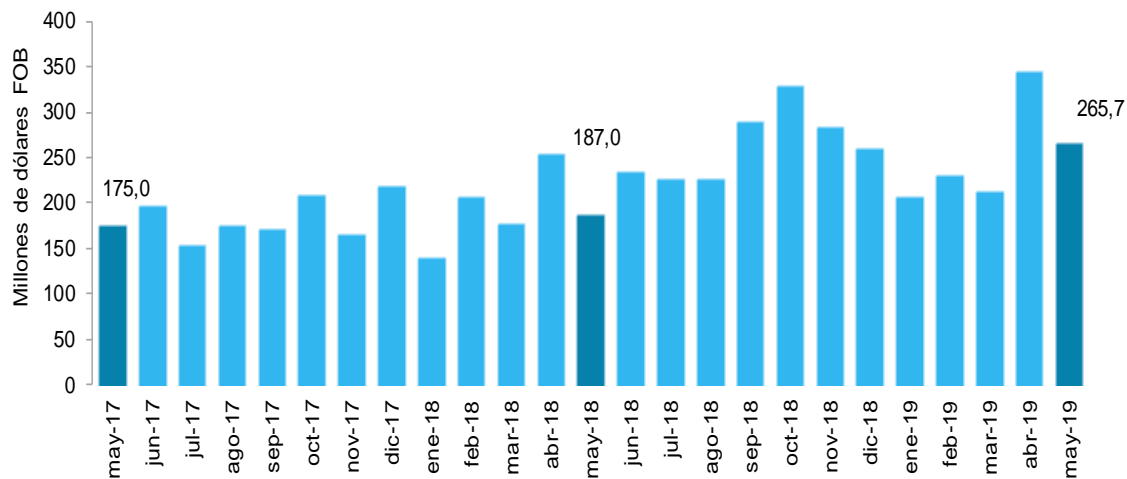
Operación	Mayo			Enero- mayo ^P		
	2018	2019	Variación (%)	2018	2019	Variación (%)
	Miles de dólares			Miles de dólares		
Comercio Exterior						
Exportaciones (FOB)	187.002	265.688	42,1	961.041	1.255.995	30,7
Importaciones (CIF)	133.633	142.702	6,8	761.110	683.194	-10,2
Movimiento de Mercancías						
Ingresos (CIF)	1.821.368	2.181.727	19,8	8.355.428	9.776.674	17,0
Salidas (FOB)	2.052.044	2.258.742	10,1	9.257.514	10.593.180	14,4

Fuente: DANE-ZF

^P: provisional



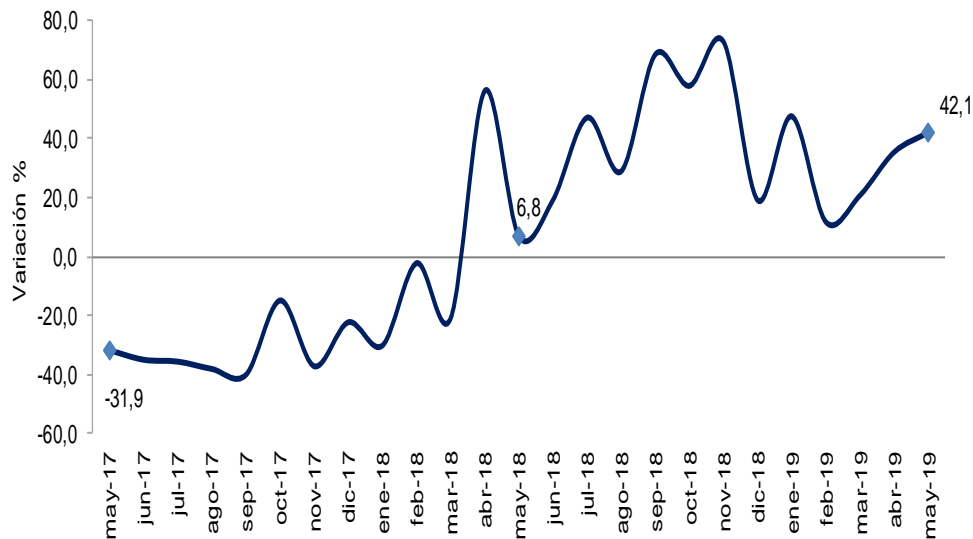
Exportaciones Valor FOB 2017-2019 (mayo)^P



En el mes de mayo del 2019 las exportaciones de mercancías desde las zonas francas colombianas fueron de US\$265,7 millones FOB.



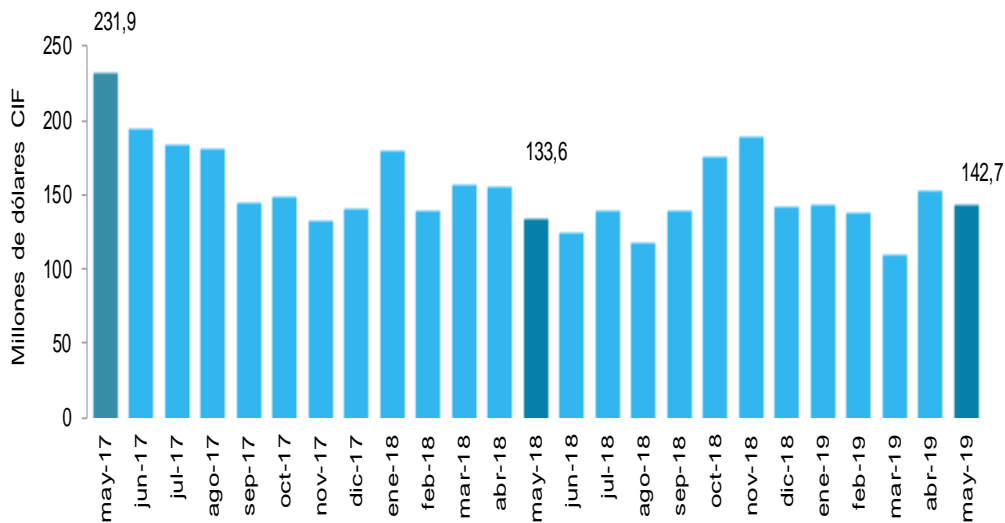
Exportaciones Variación anual 2017-2019 (mayo)^P



En mayo de 2019, las exportaciones de mercancías desde las zonas francas colombianas registraron un incremento de 42,1%.



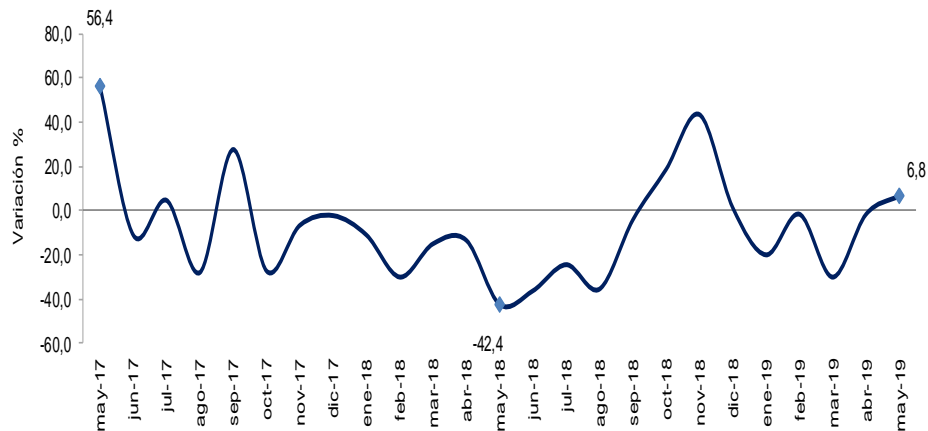
Importaciones Valor CIF 2017-2019 (mayo)^P



En mayo de 2019 las importaciones de las zonas francas fueron de US\$142,7 millones CIF.



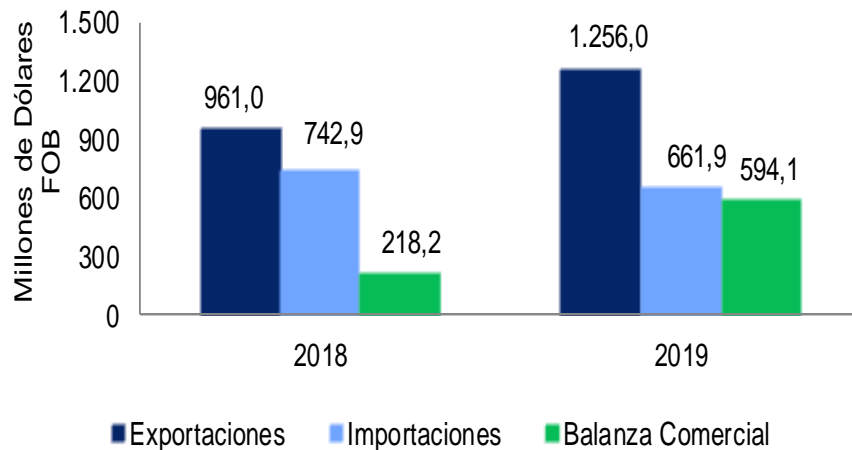
Importaciones Variación anual 2017-2019 (mayo)^P



En mayo de 2019, las importaciones de las zonas francas incrementaron en 6,8%.



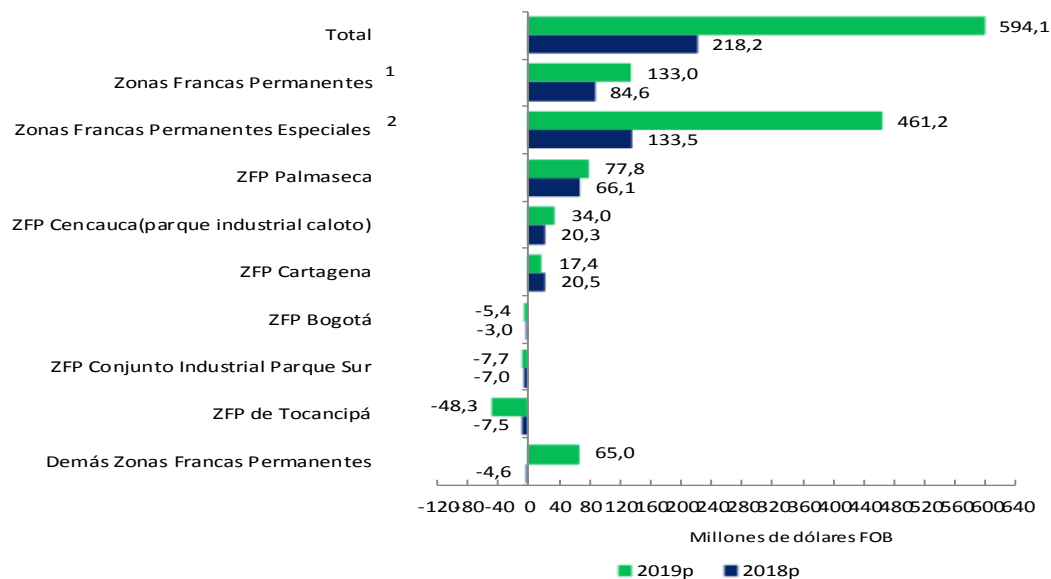
Balanza comercial en dólares FOB Enero- mayo 2019 vs Enero - mayo 2018^P



En lo corrido del año 2019 la balanza comercial de las zonas francas colombianas registró un superávit de US\$594,1 millones FOB.



Balanza comercial por zonas francas Enero- mayo 2019 vs Enero - mayo 2018^P



Los mayores superávits los registraron la ZFP Palmaseca (US\$77,8 millones) y la ZFP Cencauca (Parque Industrial Caloto) (US\$34,0 millones).

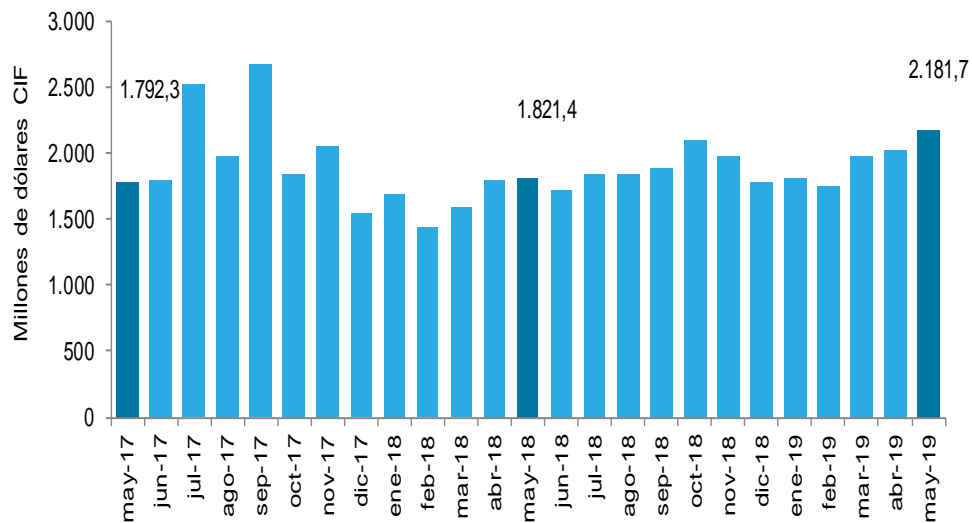
Fuente: DANE-ZF

¹ Por reserva estadística, se agregan las Zonas Francas Permanentes (ZFP) que contienen hasta tres usuarios calificados

² Por reserva estadística se presenta un total de Zonas Francas Permanentes Especiales (ZFPE).



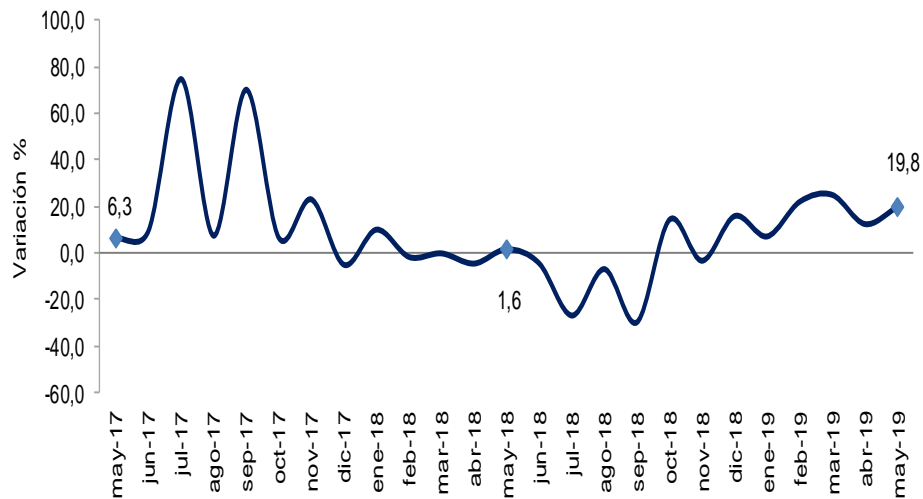
Ingresos Totales Valor CIF 2017- 2019 (mayo)^P



En mayo de 2019 los ingresos totales de mercancías a las zonas fueron de US\$2.181,7 millones CIF.



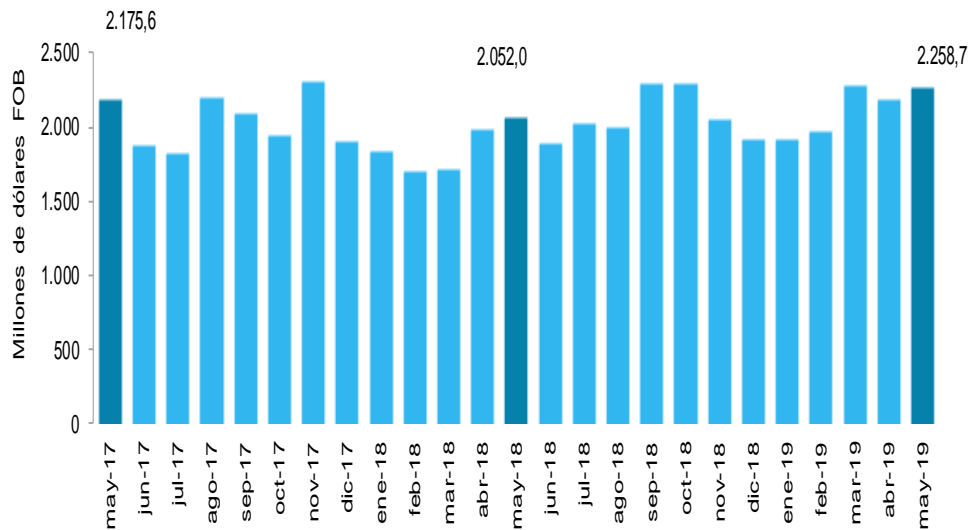
Ingresos Totales Variación anual 2017- 2019 (mayo)^P



En mayo de 2019, los ingresos totales de mercancías a las zonas francas colombianas aumentaron 19,8%.



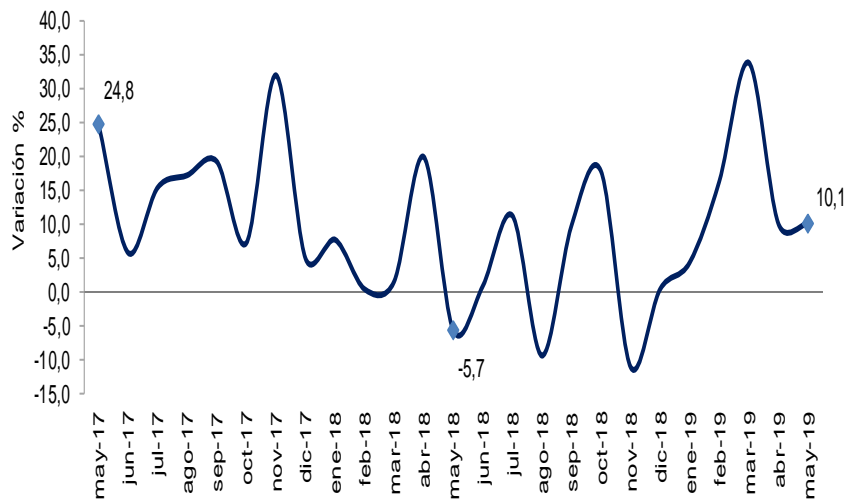
Salidas Totales Valor FOB 2017- 2019 (mayo)^P



Las salidas totales de mercancías desde las zonas francas colombianas en mayo de 2019 fueron de US\$2.258,7 millones FOB.



Salidas Totales Variación anual 2017- 2019 (mayo)^P



Las salidas totales de mercancías desde las zonas francas colombianas en mayo de 2019 aumentaron 10,1%.