

# MUESTRA TRIMESTRAL DE AGENCIAS DE VIAJE – MTA

---

## III trimestre de 2018

Bogotá, Colombia

Noviembre 9, 2018

[www.dane.gov.co](http://www.dane.gov.co)



GOBIERNO  
DE COLOMBIA



**DANE**  
INFORMACIÓN ESTRATÉGICA

# Muestra Trimestral de Agencias de Viaje - MTA

## Introducción

- La Muestra Trimestral de Agencias de Viaje (MTA), es una investigación complementaria a la Encuesta Anual de Servicios.
- El objetivo de la investigación es producir información coyuntural sobre el comportamiento de las agencias de viajes a través de índices y variaciones.
- Las variables principales son ingresos y personal ocupado del sector de asesoramiento, planificación y organización de viajes, venta de planes turísticos y tiquetes de viaje.
- La periodicidad de la publicación es trimestral.

# Muestra Trimestral de Agencias de Viaje - MTA

## Contenido

1. Tabla resumen ingresos nominales y personal ocupado de las Agencias de viaje total nacional
2. Variación anual de los ingresos nominales y personal ocupado
3. Variaciones anual, año corrido y doce meses de los ingresos nominales
4. Variaciones anual, año corrido y doce meses del personal ocupado
5. Series variaciones anual y doce meses de los ingresos nominales
6. Series variaciones anual y doce meses del personal ocupado
7. Series estacionalidad trimestral de los ingresos nominales
8. Series estacionalidad trimestral del personal ocupado

# Muestra Trimestral de Agencias de Viaje - MTA

## Tabla resumen Ingresos nominales y personal ocupado de las Agencias de viaje Total nacional<sup>P</sup>

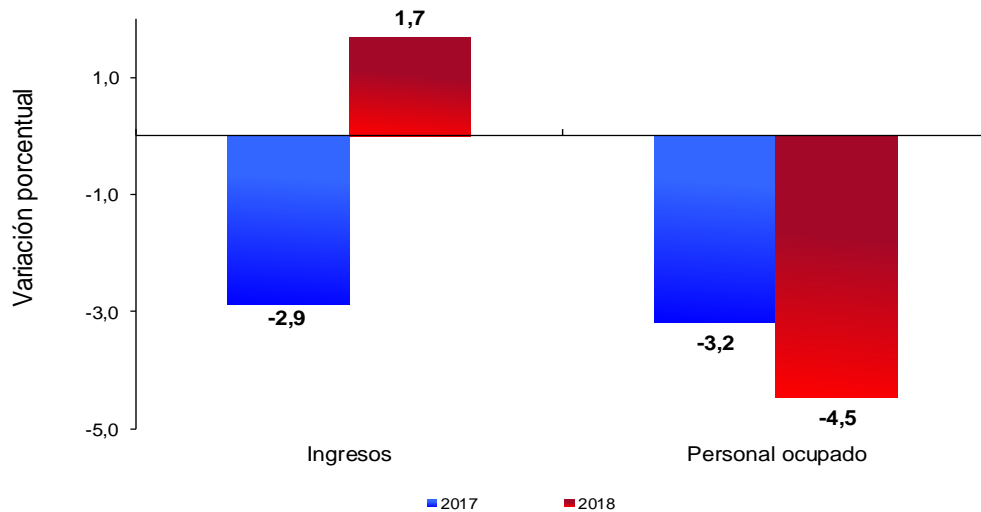
	Variación %					
	Anual		Corrido		Doce meses	
	III trim 18/ III trim 17	III trim 17/ III trim 16	I trim 2017 - III trim 2018/ Vs I trim 2016 - III trim 2017	I trim 2016 - III trim 2017 Vs I trim 2015 - III trim 2016	IV trim 2017 - III trim 2018/ Vs IV trim 2016 - III trim 2017	IV trim 2016 - III trim 2017 Vs IV trim 2015 - III trim 2016
Variación Ingresos nominales	1,7	-2,9	1,4	-1,5	1,3	-1,8
Variación Personal ocupado	-4,5	-3,2	-3,8	-3,4	-3,6	-4,4

P: Cifra preliminar

Fuente: DANE - MTA

# Muestra Trimestral de Agencias de Viaje - MTA

## Variación anual de los ingresos nominales y personal ocupado Total nacional 2017 – 2018 (III trimestre)<sup>P</sup>



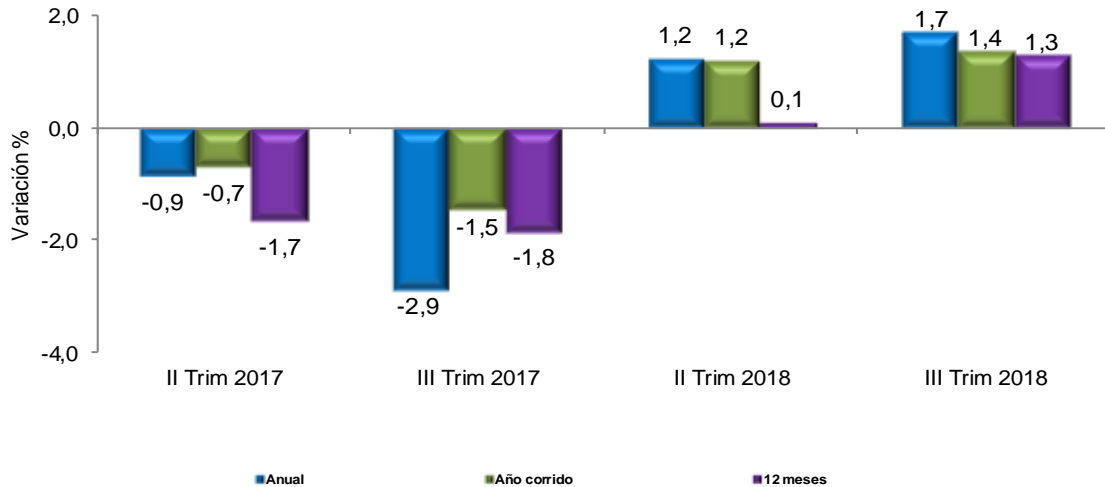
## Ingresos reales

- En el tercer trimestre de 2018, los ingresos nominales de las agencias de viaje aumentaron 1,7% en relación al tercer trimestre de 2017.
- En el tercer trimestre de 2018, el personal ocupado de las agencias de viaje disminuyó 4,5% en relación al tercer trimestre de 2017.

P: Cifra preliminar

# Muestra Trimestral de Agencias de Viaje - MTA

## Variaciones anual, año corrido y doce meses de los ingresos nominales Total nacional 2017 - 2018 (III trimestre)<sup>P</sup>



## Ingresos nominales

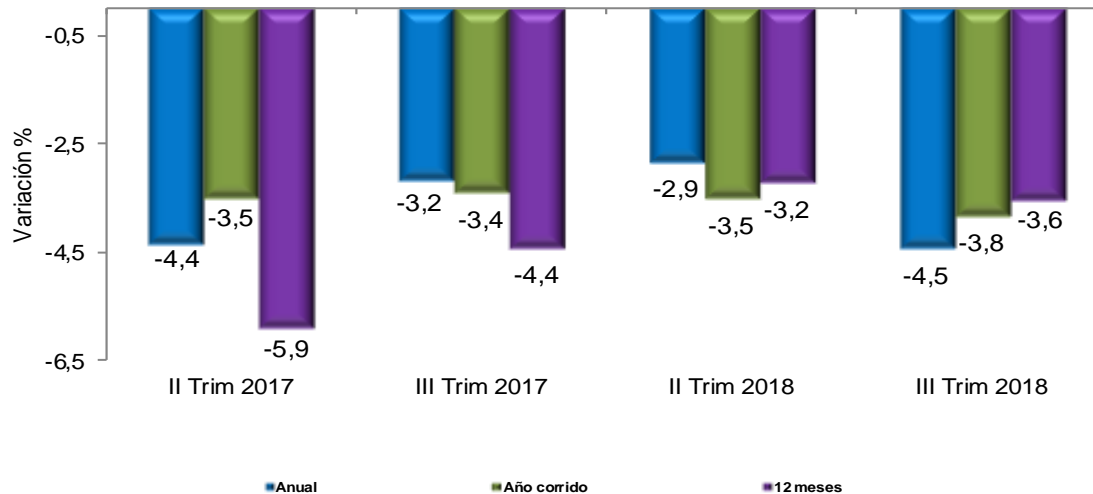
- En el tercer trimestre de 2018, los ingresos nominales de las agencias de viaje aumentaron 1,7% en relación al tercer trimestre de 2017.
- Entre el primer y el tercer trimestre de 2018, los ingresos nominales de las agencias de viaje aumentaron 1,4%, frente al periodo comprendido entre primer y el tercer trimestre de 2017.
- En los últimos doce meses hasta tercer trimestre de 2018, los ingresos nominales de las agencias de viaje aumentaron 1,3% en comparación al mismo periodo de 2017.

P: Cifra preliminar

Fuente: DANE - MTA

# Muestra Trimestral de Agencias de Viaje - MTA

## Variaciones anual, año corrido y doce meses del personal ocupado Total nacional 2017 - 2018 (III trimestre)<sup>P</sup>



## Personal ocupado

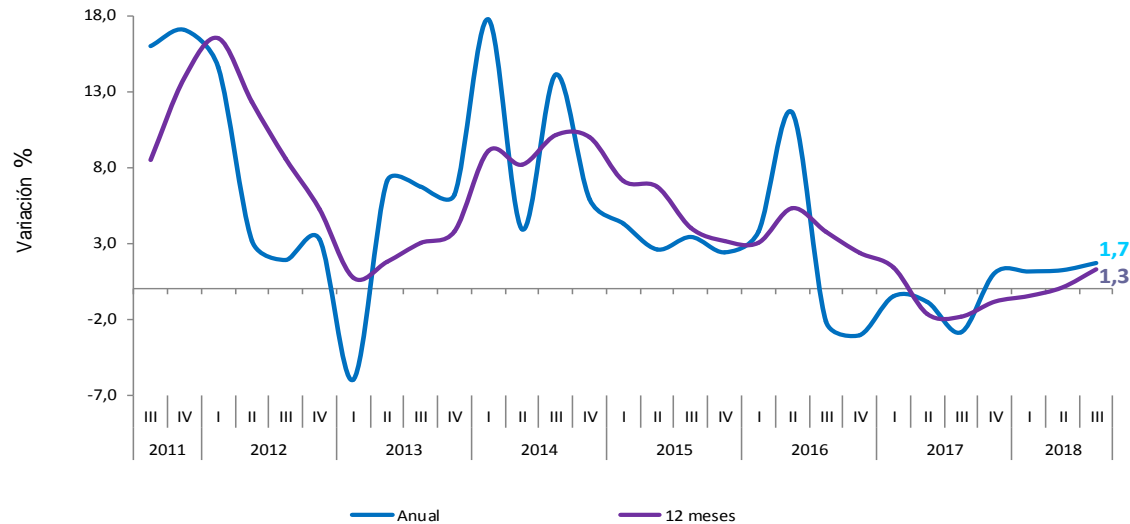
- En el tercer trimestre de 2018, el personal ocupado de las agencias de viaje disminuyó 4,5% en relación al tercer trimestre de 2017.
- Entre el primer y el tercer trimestre de 2018, el personal ocupado de las agencias de viaje disminuyó 3,8%, frente al periodo comprendido entre primer y el tercer trimestre de 2017.
- En los últimos doce meses hasta tercer trimestre de 2018, el personal ocupado de las agencias de viaje disminuyó 3,6% en comparación al mismo periodo de 2017.

P: Cifra preliminar

Fuente: DANE - MTA

# Muestra Trimestral de Agencias de Viaje - MTA

## Variación anual y doce meses ingresos nominales Total nacional 2011 (III trimestre) - 2018 (III trimestre)<sup>P</sup>



## Ingresos nominales

- En el tercer trimestre de 2018, los ingresos nominales de las agencias de viaje aumentaron 1,7% en relación al tercer trimestre de 2017.
- En los últimos doce meses hasta tercer trimestre de 2018, los ingresos nominales de las agencias de viaje aumentaron 1,3% en comparación al mismo periodo de 2017.

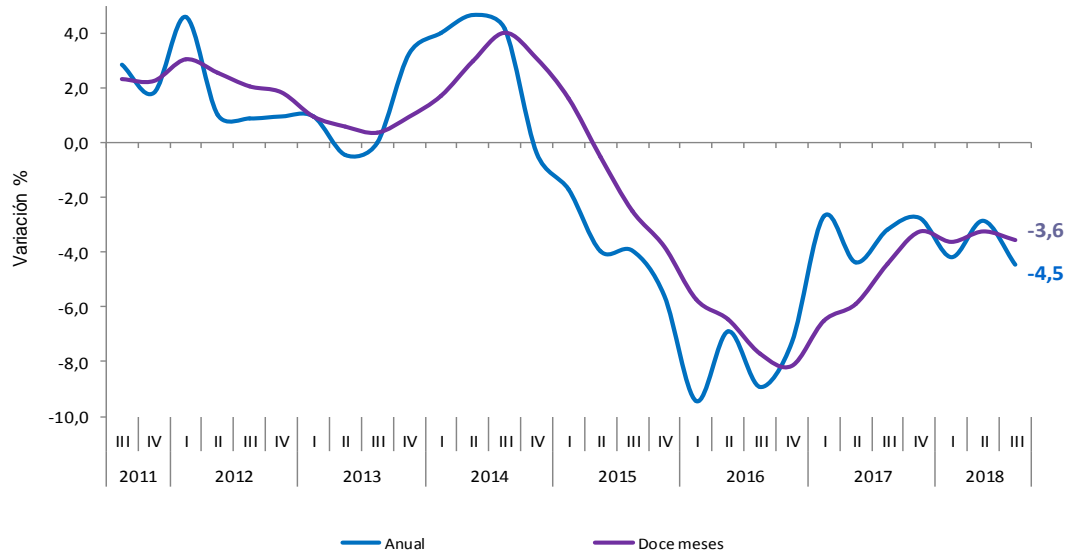
P: Cifra preliminar

Fuente: DANE - MTA



# Muestra Trimestral de Agencias de Viaje - MTA

## Variación anual y doce meses del personal ocupado Total nacional 2011 (III trimestre) - 2018 (III trimestre)<sup>P</sup>



## Personal ocupado

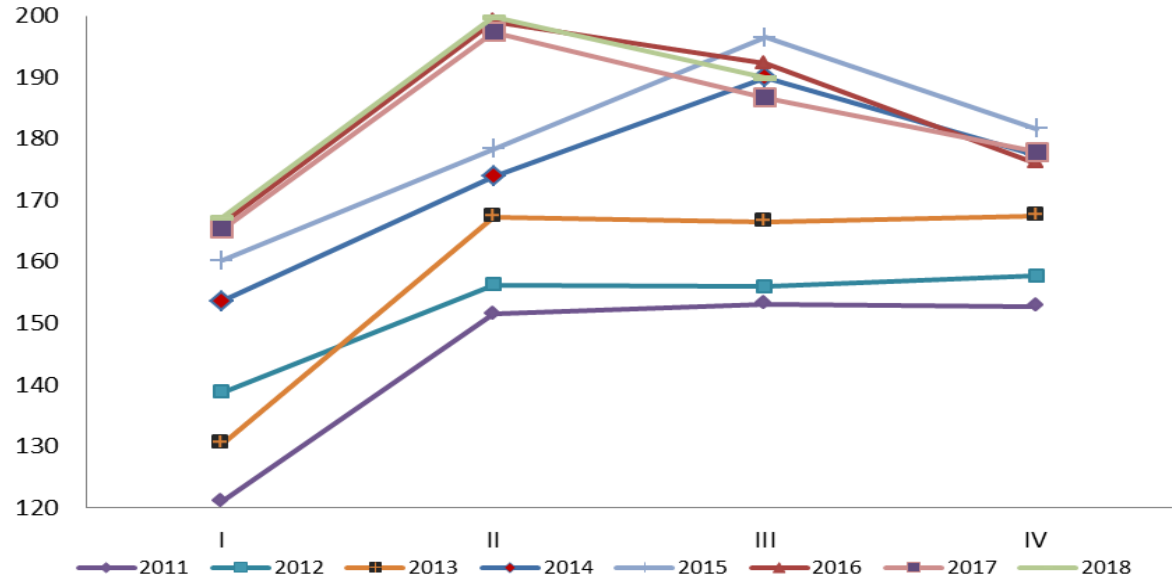
- En el tercer trimestre de 2018, el personal ocupado de las agencias de viaje disminuyó 4,5% en relación al tercer trimestre de 2017.
- En los últimos doce meses hasta tercer trimestre de 2018, el personal ocupado de las agencias de viaje disminuyó 3,6% en comparación al mismo periodo de 2017.

P: Cifra preliminar

Fuente: DANE - MTA

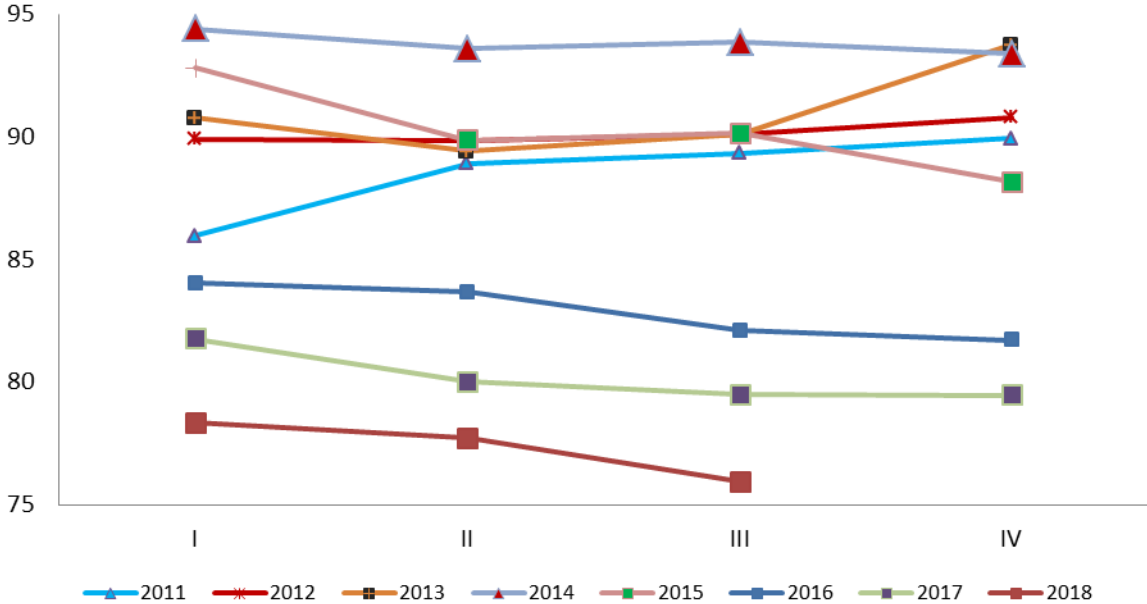
# Muestra Trimestral de Agencias de Viaje - MTA

## Estacionalidad trimestral de los ingresos nominales Total nacional 2011 (I - IV trimestre) - 2018 (III trimestre)<sup>P</sup>



P: Cifra preliminar

## Estacionalidad trimestral del personal ocupado Total nacional 2011 (I - IV trimestre)- 2018 (III trimestre)<sup>P</sup>



P: Cifra preliminar

## Definición de las variaciones en esta publicación

- Variación anual compara III trimestre 2018 con III trimestre 2017
- Variación año corrido compara valor de los trimestres transcurridos de 2018 con el valor de los mismos trimestres transcurridos de 2017
- Variación doce meses compara los cuatro últimos trimestres transcurridos con el valor de los mismos trimestres transcurridos del año anterior.



GOBIERNO  
DE COLOMBIA



**DANE**  
INFORMACIÓN ESTRATÉGICA



@DANEColombia



@DANE\_Colombia



/DANEColombia



/DANEColombia