

Muestra Trimestral de Comercio Exterior de Servicios - MTCES

III Trimestre 2017

Bogotá, Colombia

Diciembre 20, 2017

EXPORTACIONES

Variación anual de las exportaciones de servicios por agrupaciones CABPS 2016p– 2017p (III Trimestre)

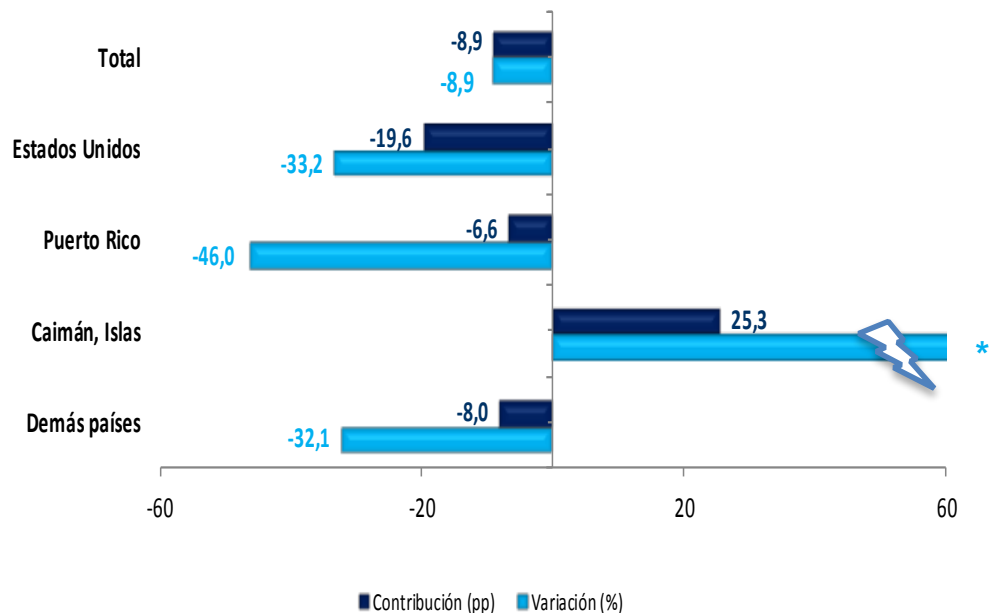
Exportaciones	Millones de dólares		
	2016	2017	Variación Anual
	III Trimestre	III Trimestre	%
Cargos por el uso de propiedad intelectual	21,1	25,7	21,5
Otros servicios empresariales	244,1	289,3	18,6
Servicios de transporte	328,2	388,5	18,4
Viajes	959,0	1.072,1	11,8
Servicios de mantenimiento y reparación	6,5	6,9	6,7
Servicios de manufacturas en insumos físicos que son propiedad de otros	1,3	1,2	-8,9
Servicios de telecomunicaciones, informática e información	126,6	112,7	-11,0
Servicios personales, culturales y de esparcimiento	27,9	21,4	-23,4

P: Cifras preliminares

Nota: Para el tercer trimestre de 2017 el DANE no mostrará resultados para la agrupación de construcción por reserva estadística.

Fuente: DANE - MTCS

Variación y contribución de los servicios de manufacturas en insumos físicos que son propiedad de otros, según principales países 2016 p– 2017 p (III Trimestre)



Incluye: Los servicios de manufactura en insumos físicos que son propiedad de otros abarcan actividades como el procesamiento, montaje, rotulación y empackado. La manufactura es realizada por una entidad que no es propietaria de los bienes y que recibe una comisión del propietario por la transformación de materias primas en productos finales.

P: Cifras preliminares

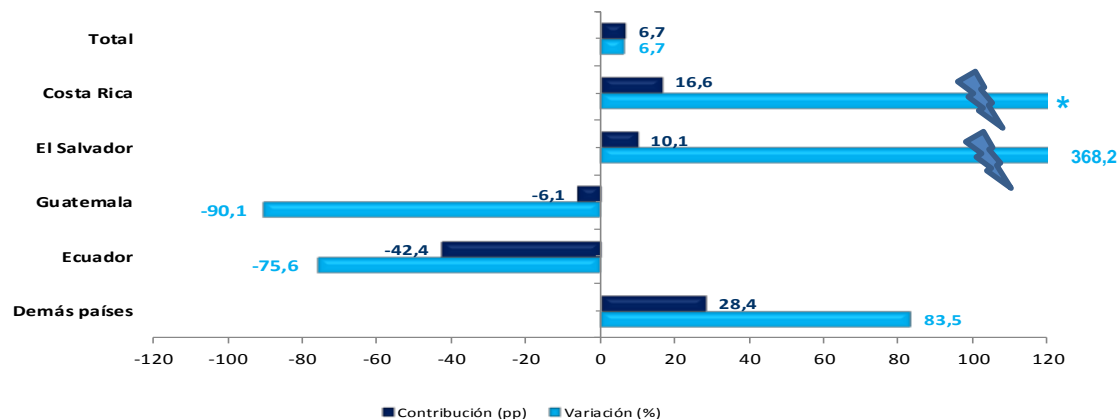
*Variación superior al 1,000%

1. Manual de Estadísticas de Comercio Exterior de Servicios - 2010

Fuente: DANE - MTCS

Variación, contribución y participación de los servicios de mantenimiento, según principales códigos y países 2016 p– 2017 p (III Trimestre)

SERVICIOS DE MANTENIMIENTO Y REPARACIÓN. CABPS	Variación (%)	Contribución (pp)	Participación (%)
	6,7	6,7	100,0
Mantenimiento y Reparación transporte marítimo	84,4	8,1	16,6
Mantenimiento y Reparación sobre otros equipos de transporte	4,6	0,5	10,6
Mantenimiento y Reparación transporte aéreo	-2,5	-2,0	72,8



Incluye: El mantenimiento y las reparaciones realizadas a buques y demás equipo de transporte marítimo, aeronaves y demás equipo de transporte aéreo y otros equipos de transporte.

P: Cifras preliminares

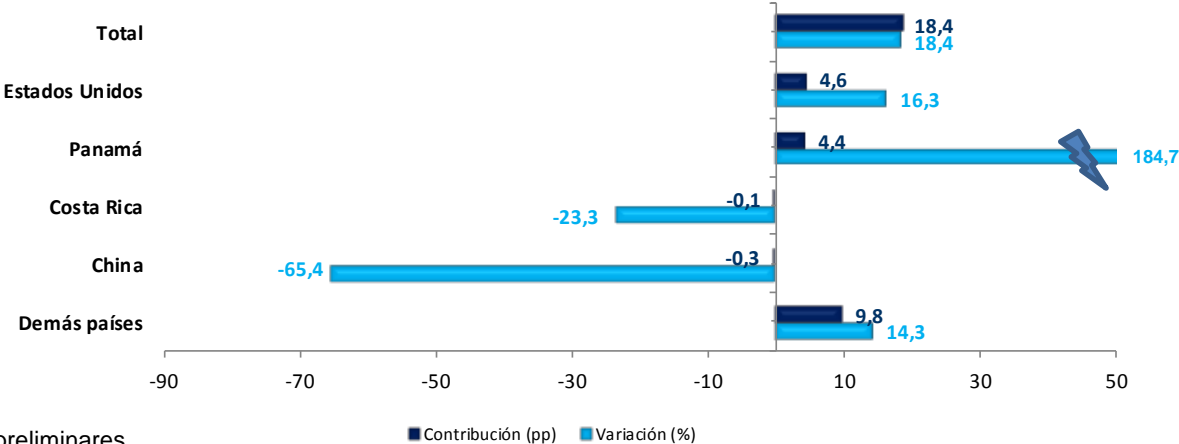
*Variación superior al 1,000%

1. Manual de Estadísticas de Comercio Exterior de Servicios - 2010

Fuente: DANE - MTCS

Variación, contribución y participación de los servicios de transporte, según principales códigos y países 2016p– 2017p (III Trimestre)

SERVICIOS DE TRANSPORTE. CABPS	Variación (%)	Contribución (pp)	Participación (%)
	18,4	18,4	100,0
Transporte aéreo de pasajeros	16,2	11,9	71,8
Transporte aéreo de carga	21,8	3,3	15,7
Transporte marítimo de carga	69,2	1,4	2,9
Otros servicios de transporte aéreo	-5,5	-0,1	0,8
Demás Cabps	21,5	1,8	8,8

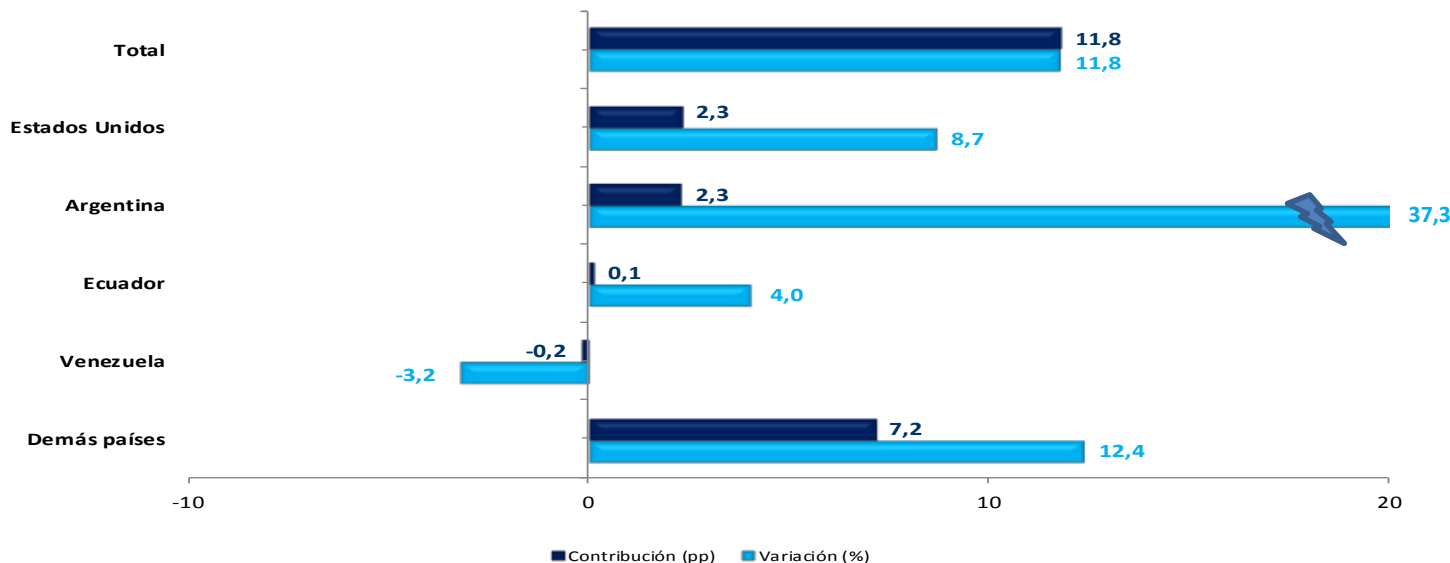


Incluye: Abarca el proceso de llevar personas u objetos de un lugar a otro, además de los servicios de apoyo y auxiliares conexos y el arrendamiento de medios de transporte tripulados. También incluye los servicios postales y de mensajería.

Fuente: DANE - MTCS

Variación y contribución de las exportaciones de servicios de viajes, según principales países 2016p– 2017p (III Trimestre)

Incluye: los bienes y servicios que adquieren las personas que emprenden estudios o reciben tratamiento médico mientras se encuentran fuera de su territorio de residencia. También incluye las adquisiciones de bienes y servicios realizadas por trabajadores fronterizos, de temporada y otros trabajadores temporales en la economía en que están empleados.



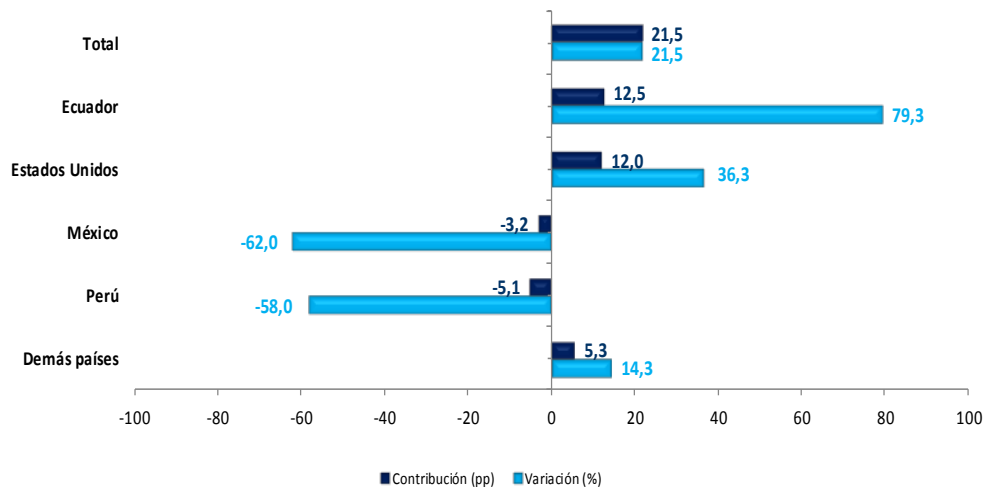
Fuente: DANE - MTCS

P: Cifras preliminares

1. Manual de Estadísticas de Comercio Exterior de Servicios - 2010

Variación, contribución y participación de los servicios de cargos por el uso de la propiedad intelectual, según principales códigos y países 2016 p– 2017 p (III Trimestre)

CARGOS POR EL USO DE LA PROPIEDAD INTELECTUAL. CABPS	Variación (%)	Contribución (pp)	Participación (%)
	21,5	21,5	100,0
Licencias para reproducir y/o distribuir programas informáticos	42,4	13,7	38,0
Licencias para reproducir y/o distribuir productos audiovisuales, conexos y otras regalías	16,0	8,5	50,7
Derechos de concesión de licencias de franquicia y marca registrada	-5,0	-0,7	11,3



Incluye: Las patentes, las marcas registradas, los procesos y diseño industriales, los secretos comerciales y las concesiones, derechos que pueden surgir de la investigación y el desarrollo, así como de la comercialización derechos de autor sobre libros y manuscritos, programas informáticos, trabajos cinematográficos y grabaciones de audio, y derechos conexos.

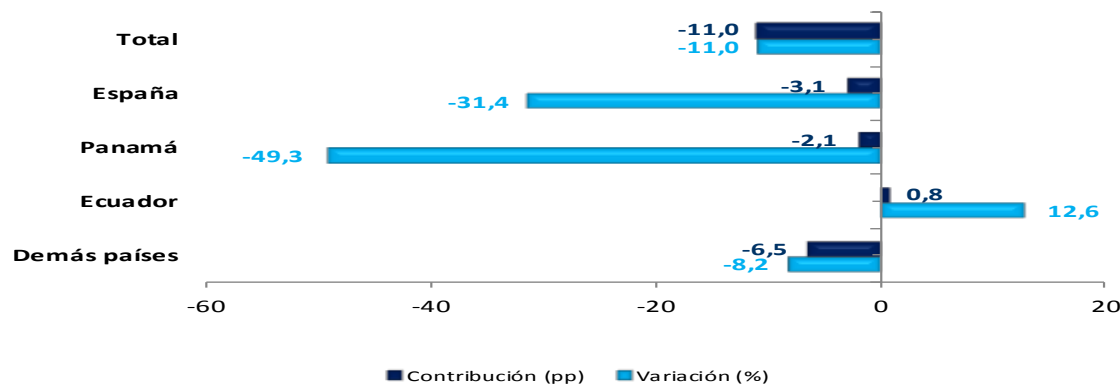
Fuente: DANE - MTCS

P: Cifras preliminares

1. Manual de Estadísticas de Comercio Exterior de Servicios - 2010

Variación, contribución y participación de los servicios de telecomunicaciones, según principales códigos y países 2016 p– 2017 p (III Trimestre)

SERVICIOS DE TELECOMUNICACIONES, INFORMATICA E INFORMACIÓN. CABPS	Variación (%)	Contribución (pp)	Participación (%)
	-11,0	-11,0	100,0
Servicios de Telecomunicaciones	-15,7	-7,7	46,5
Servicios de Informática	-9,3	-4,2	46,0
Servicios de Agencias de Noticias	5,3	0,0	1,1
Otros servicios de suministro de Información	18,0	0,9	6,4



Incluye: La emisión o transmisión de sonidos, imágenes, datos u otra información por teléfono, télex, telegrama, radio y televisión transmitidos a través de cable, radio y televisión por vía satélite, correo electrónico; servicios relacionados con los equipos de computación y sus programas informáticos suministro de información, fotografías y artículos de fondo a la prensa servicios de base de datos, como concepción de la base de datos, almacenamiento de los datos y divulgación de los datos y de las bases de datos, y portales de búsqueda en Internet, también se incluyen servicio: suscripciones individuales directas a diarios y publicaciones periódicas....

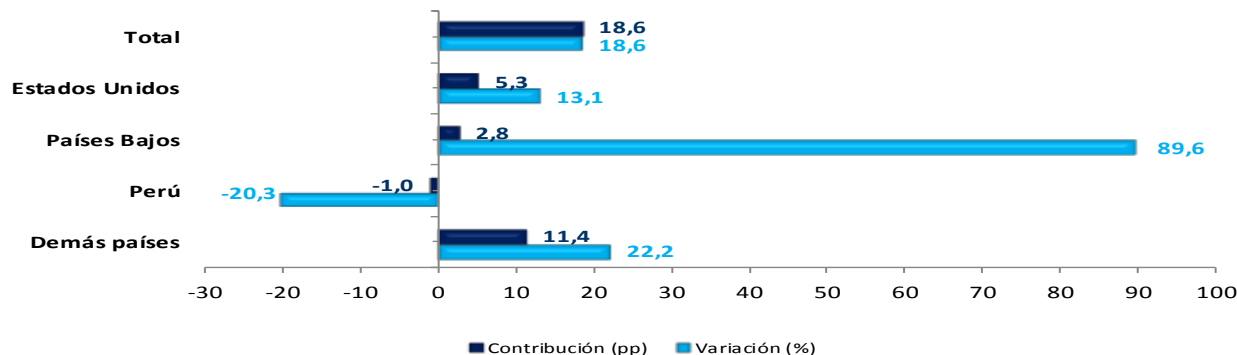
Fuente: DANE - MTCS

P: Cifras preliminares

1. Manual de Estadísticas de Comercio Exterior de Servicios - 2010

Variación, contribución y participación de otros servicios empresariales, según principales códigos y países 2016 p– 2017 p (III Trimestre)

OTROS SERVICIOS EMPRESARIALES. CABPS	Variación (%)	Contribución (pp)	Participación (%)
	18,6	18,6	100,0
Servicios de Call Center	23,4	7,7	34,1
Servicios de publicidad, estudios de mercado y encuestas de opinión pública	43,3	5,5	15,4
Servicios Arquitectónicos, de ingeniería y otros servicios técnicos.	23,0	2,2	9,8
Servicios Agrícolas y Mineros	-13,4	-0,2	1,2
Servicios Jurídicos	-6,9	-0,5	5,3
Demás CABPS	10,5	3,8	34,1



Incluye: Investigación y desarrollo, jurídicos, de contabilidad, consultoría en administración de empresas y relaciones públicas, servicios de publicidad, estudios de mercado y encuestas de opinión pública, de arquitectura, de ingeniería y otros técnicos, tratamiento de residuos y descontaminación, incidentales a la agricultura, silvicultura y pesca; minería y extracción de petróleo y gas; servicios de arrendamiento operativo; call center.

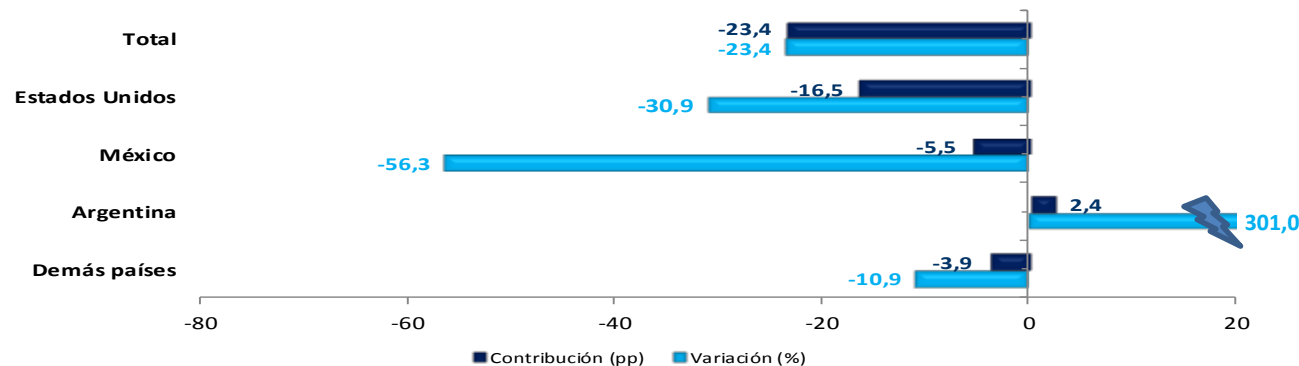
Fuente: DANE - MTCS

P: Cifras preliminares

1. Manual de Estadísticas de Comercio Exterior de Servicios - 2010

Variación, contribución y participación de los servicios personales, culturales y de esparcimiento, según principales códigos y países 2016 p– 2017 p (III Trimestre)

SERVICIOS PERSONALES, CULTURALES Y DE ESPARCIMIENTO. CABPS	Variación (%)	Contribución (pp)	Participación (%)
	-23,4	-23,4	100,0
Servicios Audiovisuales y Conexos	-37,4	-20,1	43,9
Servicios de Salud	-11,5	-3,7	36,6
Servicios de educación	-17,6	-1,7	10,7
Otros Servicios Personales	43,0	2,0	8,8



Incluye: Abarca los servicios relacionados con actividades audiovisuales (películas, música, radio y televisión) así como los relacionados con las artes escénicas, servicios relacionados con todos los niveles de enseñanza, servicios generales y especializados de salud humana, servicios de laboratorio y afines y todos los servicios relacionados por museos y otras actividades culturales, deportivas, de apuesta y recreativas

P: Cifras preliminares

*Variación superior al 1,000%

1. Manual de Estadísticas de Comercio Exterior de Servicios - 2010

Fuente: DANE - MTCS

IMPORTACIONES

Variación anual de las importaciones de servicios, por agrupaciones CABPS

2016 p– 2017 p (III Trimestre)

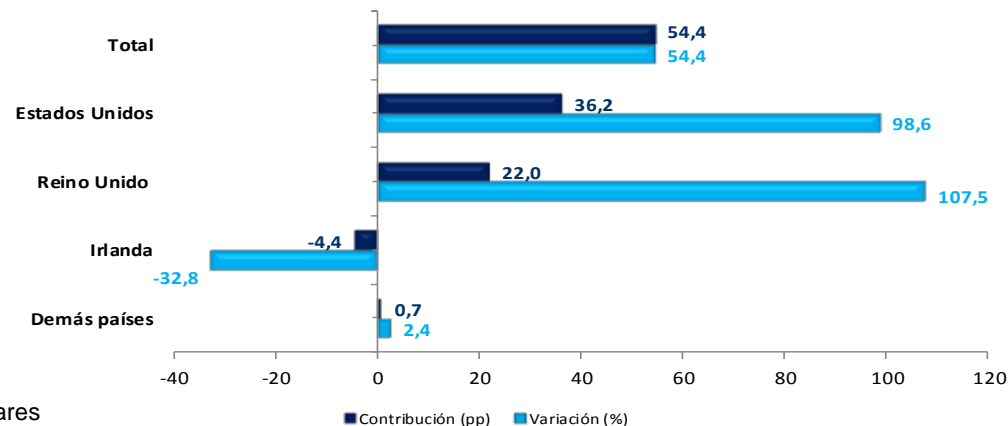
Importaciones	Millones de dólares		Variación Anual %
	2016	2017	
	III Trimestre	III Trimestre	
Servicios de construcción	0,1	0,3	117,9
Servicios de mantenimiento y reparación	25,5	39,3	54,4
Servicios personales, culturales y de esparcimiento	16,7	24,2	45,2
Servicios de telecomunicaciones, informática e información	239,0	250,7	4,9
Viajes	1.272,8	1.293,0	1,6
Servicios de transporte	589,1	562,6	-4,5
Cargos por el uso de propiedad intelectual	299,4	280,8	-6,2
Otros servicios empresariales	384,4	314,7	-18,1
Gastos del gobierno	41,5	30,7	-26,0

Nota: Para el tercer trimestre de 2017 el DANE no mostrará resultados para la agrupación de Manufacturas en insumos físicos, por reserva estadística

Fuente: DANE - MTCS

Variación, contribución y participación de los servicios de mantenimiento y reparación, según principales países 2016 p– 2017 p (III Trimestre)

SERVICIOS DE MANTENIMIENTO Y REPARACIÓN. CABPS	Variación (%)	Contribución (pp)	Participación (%)
	54,4	54,4	100,0
Mantenimiento y Reparación transporte aéreo	54,8	53,9	98,7
Mantenimiento y Reparación transporte marítimo	64,2	0,8	1,3
Mantenimiento y Reparación sobre otros equipos de transporte	-95,0	-0,3	0,0



Incluye: El mantenimiento y las reparaciones realizadas a buques y demás equipo de transporte marítimo, aeronaves y demás equipo de transporte aéreo y otros equipos de transporte.

P: Cifras preliminares

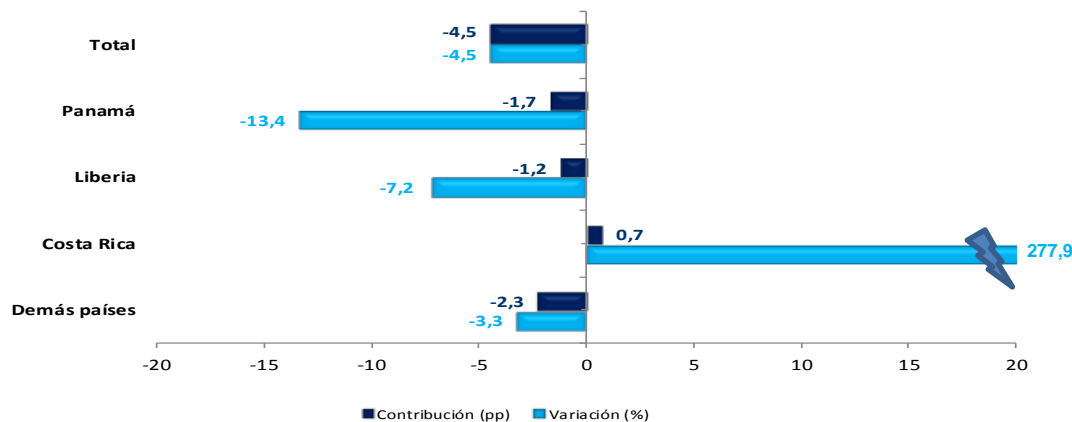
*Variación superior al 1,000%

1. Manual de Estadísticas de Comercio Exterior de Servicios - 2010

Fuente: DANE - MTCS

Variación, contribución y participación de los servicios de transporte, según principales países 2016 p– 2017 p (III Trimestre)

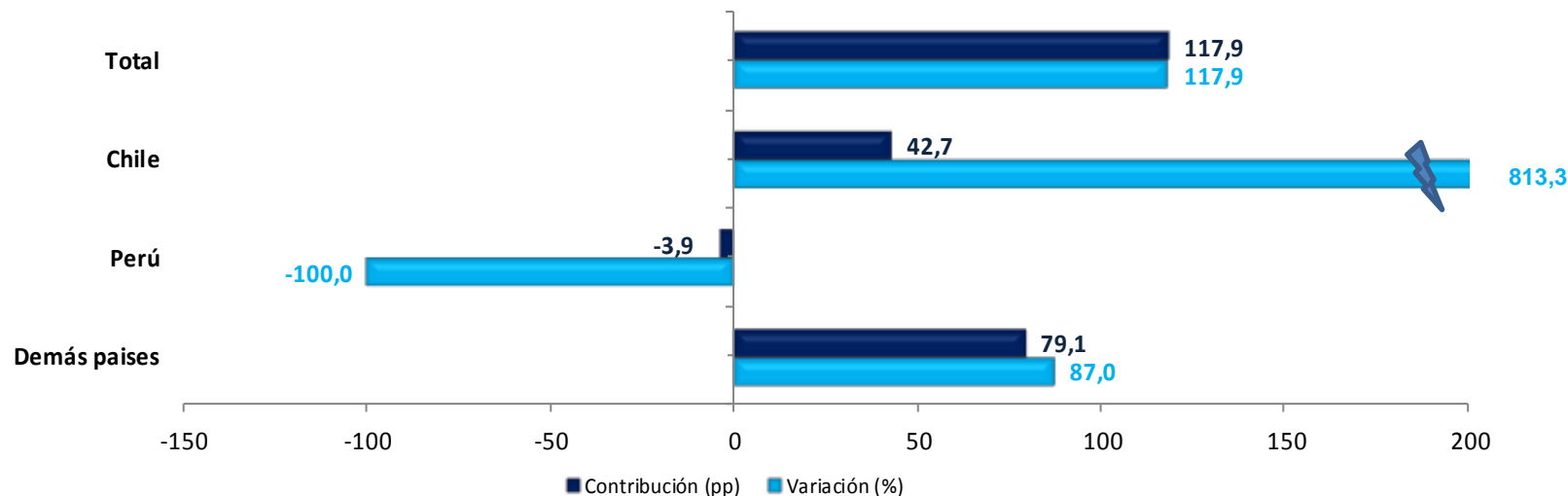
SERVICIOS DE TRANSPORTE. CABPS	Variación (%)	Contribución (pp)	Participación (%)
	-4,5	-4,5	100,0
Transporte marítimo de carga	-6,2	-3,7	59,1
Servicios postales y de mensajería	-25,1	-0,5	1,6
Otros servicios de apoyo y auxiliares del transporte	-25,2	-0,5	1,5
Transporte aéreo de pasajeros	2,9	0,5	17,6
Demás CABPS	-1,2	-0,2	20,3



Incluye: Abarca el proceso de llevar personas u objetos de un lugar a otro, además de los servicios de apoyo y auxiliares conexos y el arrendamiento de medios de transporte tripulados. También incluye los servicios postales y de mensajería.

Variación y contribución de los servicios de construcción, según principales países 2016 p– 2017 p (III Trimestre)

Incluye: Comprende la creación, gestión, renovación, reparación o ampliación de activos fijos en la forma de edificaciones y otras obras de construcción. También incluye los trabajos conexos de instalación y ensamblaje, la preparación del terreno y la construcción general, así como servicios especializados tales como pintura, plomería y demolición.



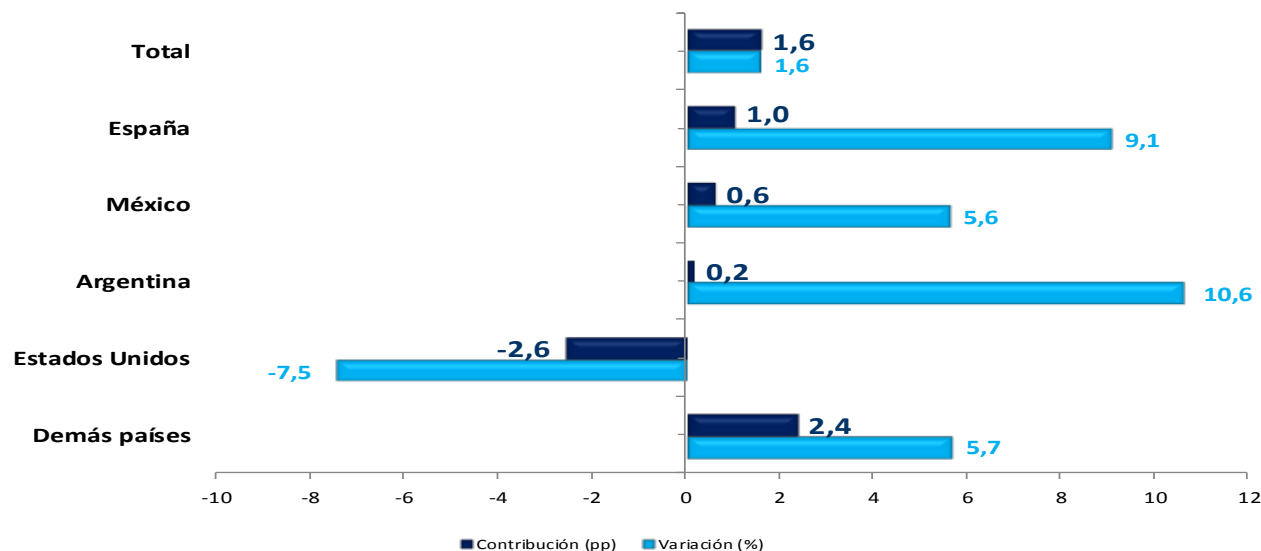
p: Cifras preliminares

*Variación superior al 1,000%

1. Manual de Estadísticas de Comercio Exterior de Servicios - 2010

Fuente: DANE - MTCS

Variación y contribución de los servicios de viajes, según principales países 2016 p– 2017 p (III Trimestre)



Incluye: los bienes y servicios que adquieren las personas que emprenden estudios o reciben tratamiento médico mientras se encuentran fuera de su territorio de residencia. También incluye las adquisiciones de bienes y servicios realizadas por trabajadores fronterizos, de temporada y otros trabajadores temporales en la economía en que están empleados

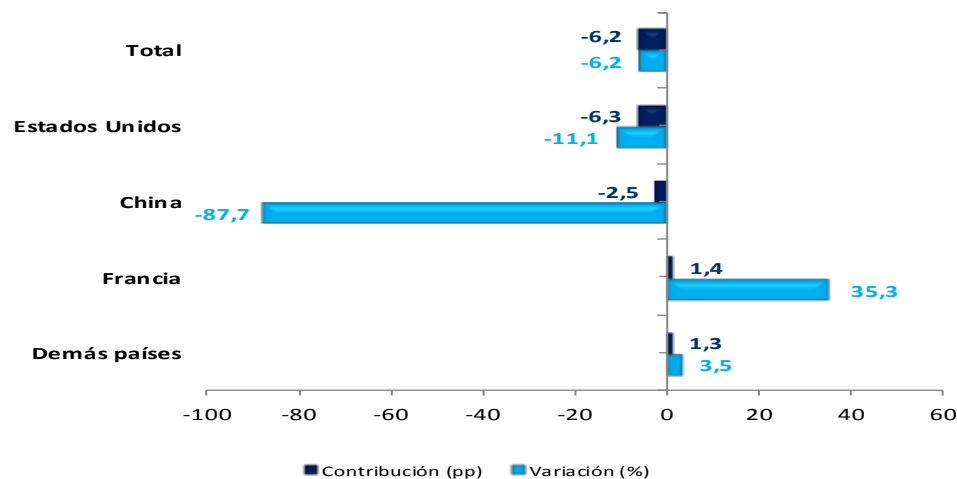
Fuente: DANE - MTCS

P: Cifras preliminares

1. Manual de Estadísticas de Comercio Exterior de Servicios - 2010

Variación, contribución y participación de los servicios de cargos por el uso de la propiedad intelectual, según principales países 2016 p– 2017 p (III Trimestre)

CARGOS POR EL USO DE LA PROPIEDAD INTELECTUAL CABPS	Variación (%)	Contribución (pp)	Participación (%)
	-6,2	-6,2	100,0
Licencias para reproducir y/o distribuir programas informáticos	-21,7	-7,3	28,0
Licencias para aplicar los resultados de la investigación y el desarrollo	-2,1	0,0	0,4
Licencias para reproducir y/o distribuir productos audiovisuales, conexos y otras regalías	1,3	0,4	37,3
Derechos de concesión de licencias de franquicia y marca registrada	2,0	0,6	34,4



Incluye: Las patentes, las marcas registradas, los procesos y diseño industriales, los secretos comerciales y las concesiones, derechos que pueden surgir de la investigación y el desarrollo, así como de la comercialización derechos de autor sobre libros y manuscritos, programas informáticos, trabajos cinematográficos y grabaciones de audio, y derechos conexos.

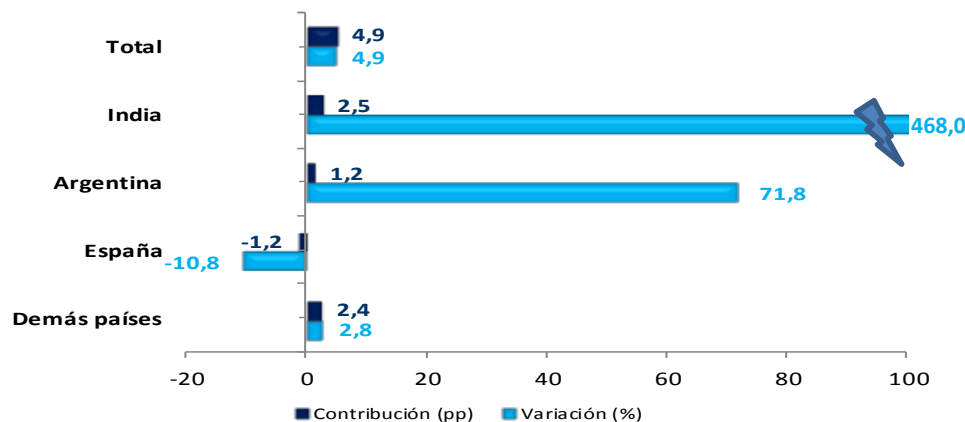
Fuente: DANE - MTCS

P: Cifras preliminares

1. Manual de Estadísticas de Comercio Exterior de Servicios - 2010

Variación, contribución y participación de los servicios de telecomunicaciones, según principales países 2016 p– 2017 p (III Trimestre)

SERVICIOS DE TELECOMUNICACIONES, INFORMATICA E INFORMACION. CABPS	Variación (%)	Contribución (pp)	Participación (%)
	4,9	4,9	100,0
Servicios de Informática	9,6	5,6	61,5
Otros servicios de suministro de Información	16,0	0,8	5,8
Servicios de Agencias de Noticias	28,3	0,1	0,3
Servicios de Telecomunicaciones	-4,6	-1,7	32,3



Incluye: La emisión o transmisión de sonidos, imágenes, datos u otra información por teléfono, télex, telegrama, radio y televisión transmitidos a través de cable, radio y televisión por vía satélite, correo electrónico; servicios relacionados con los equipos de computación y sus programas informáticos suministro de información, fotografías y artículos de fondo a la prensa servicios de base de datos, como concepción de la base de datos, almacenamiento de los datos y divulgación de los datos y de las bases de datos, y portales de búsqueda en Internet, también se incluyen servicio: suscripciones individuales directas a diarios y publicaciones periódicas...

P: Cifras preliminares

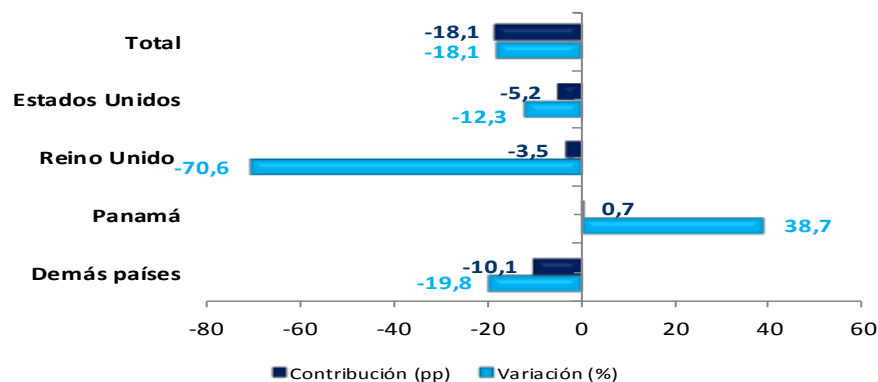
*Variación superior al 1,000%

1. Manual de Estadísticas de Comercio Exterior de Servicios - 2010

Fuente: DANE - MTCS

Variación, contribución y participación de otros servicios empresariales, según principales países 2016 p– 2017 p (III Trimestre)

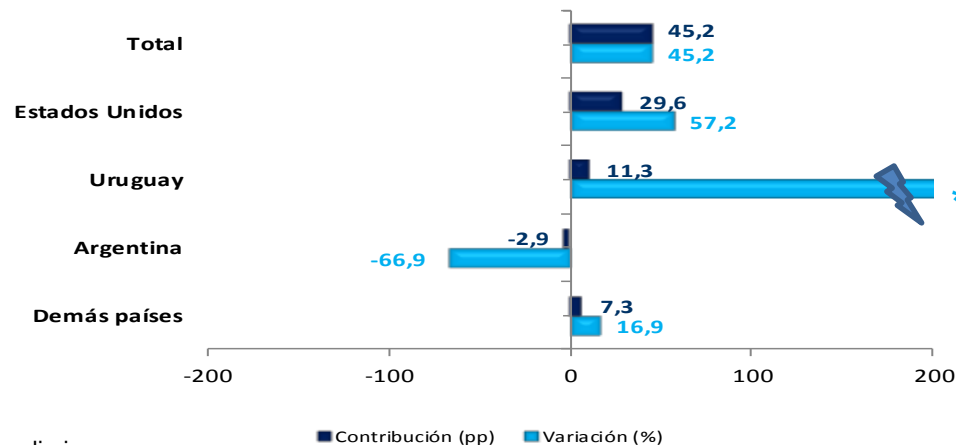
OTROS SERVICIOS EMPRESARIALES. CABPS	Variación (%)	Contribución (pp)	Participación (%)
	-18,1	-18,1	100,0
Servicios de consultoría empresarial en administración de empresas y relaciones pública	-44,9	-10,2	15,4
Servicios Arquitectónicos, de ingeniería y otros servicios técnicos.	-38,5	-5,8	11,2
Otros servicios	-28,6	-1,0	3,1
Servicios de arrendamiento de explotación	-1,2	-0,3	29,6
Servicios de publicidad, estudios de mercado y encuestas de opinión pública	14,5	0,9	8,2
Demás Cabps	-5,9	-1,7	32,4



Incluye: Investigación y desarrollo, jurídicos, de contabilidad, consultoría en administración de empresas y relaciones públicas, servicios de publicidad, estudios de mercado y encuestas de opinión pública, de arquitectura, de ingeniería y otros técnicos, tratamiento de residuos y descontaminación, incidentales a la agricultura, silvicultura y pesca; minería y extracción de petróleo y gas; servicios de arrendamiento operativo; call center.

Variación, contribución y participación se servicios personales, culturales y de esparcimiento, según principales países 2016 p– 2017 p (III Trimestre)

SERVICIOS PERSONALES, CULTURALES Y DE ESPARCIMIENTO. CABPS	Variación (%)	Contribución (pp)		Participación (%)
	45,2	45,2		100,0
Servicios Audiovisuales y Conexos	239,0	39,5	38,5	
Otros Servicios Personales	21,2	3,7	14,7	
Servicios de Salud	11,0	1,3	9,0	
Servicios de educación	1,4	0,8	37,8	



Incluye: Abarca los servicios relacionados con actividades audiovisuales (películas, música, radio y televisión) así como los relacionados con las artes escénicas, servicios relacionados con todos los niveles de enseñanza, servicios generales y especializados de salud humana, servicios de laboratorio y afines y todos los servicios relacionados por museos y otras actividades culturales, deportivas, de apuesta y recreativas.

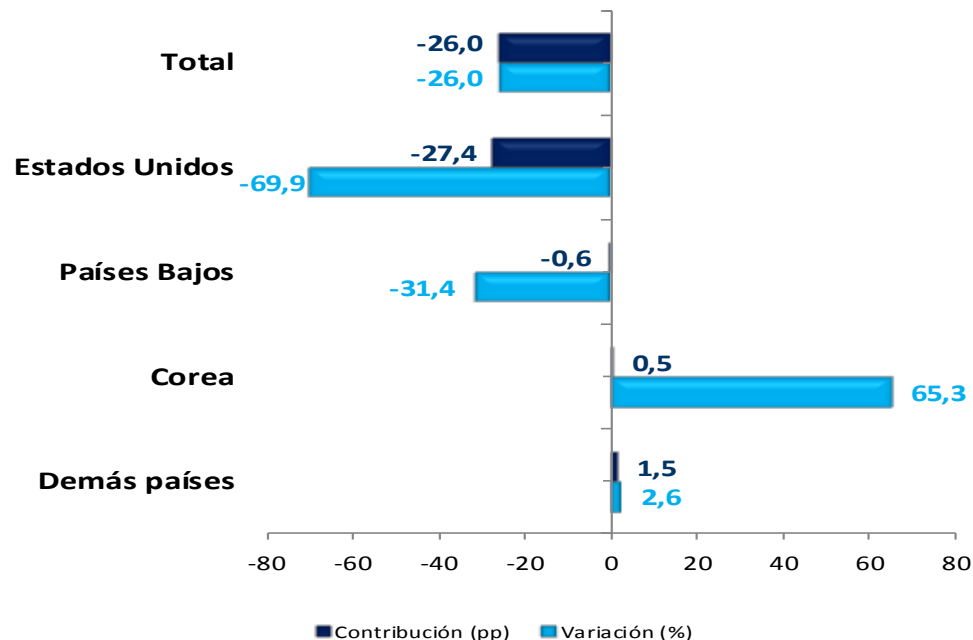
Fuente: DANE - MTCS

P: Cifras preliminares

*Variación superior al 1,000%

1. Manual de Estadísticas de Comercio Exterior de Servicios - 2010

Variación, contribución y participación de gastos del gobierno, según principales países 2016 p– 2017 p (III Trimestre)



Incluye: Los bienes y servicios suministrados por enclaves tales como las embajadas y las bases militares, y los suministrados a ellas; los bienes y servicios adquiridos de la economía anfitriona por el personal diplomático, consular y militar destacado en el extranjero y las personas a su cargo; los servicios suministrados por los gobiernos y a ellos, no incluidos en otras categorías de servicios.

Fuente: DANE - MTCS

P: Cifras preliminares

1. Manual de Estadísticas de Comercio Exterior de Servicios - 2010