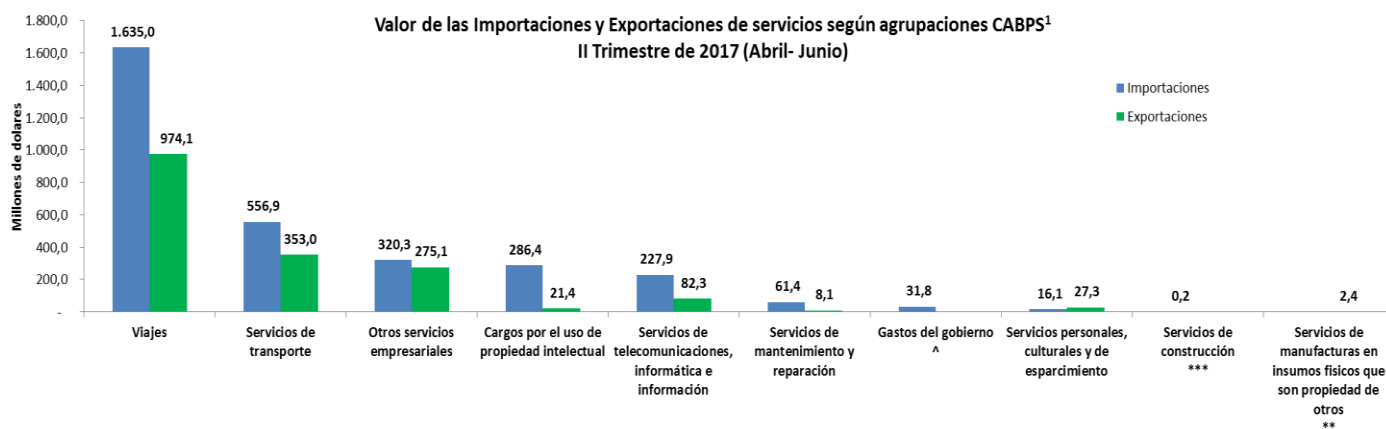


En el comercio exterior de servicios para el trimestre abril - junio de 2017 los Servicios de viajes registraron exportaciones por US\$974,1 millones de dólares e importaciones por US\$1.635,0 millones de dólares



Fuente: DANE MTCES

¹ Clasificación Ampliada de Balanza de Pagos de Servicios (CABPS)

** En las importaciones para la agrupación de manufactura en insumos físicos no se presenta información por reserva estadística.

*** En las exportaciones para la agrupación de construcción no se presenta información por reserva estadística.

[^] Gastos del gobierno sólo se incluye en importaciones

- En el trimestre abril- junio de 2016 los Servicios de viajes registraron exportaciones por US\$973,5 millones de dólares e importaciones por US\$1.563,8 millones.

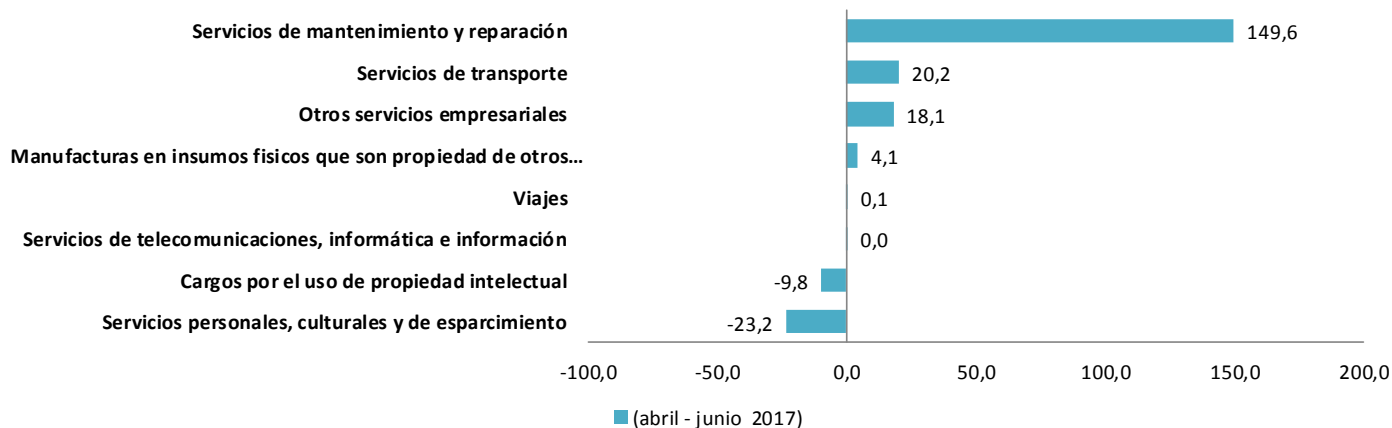
- Los Servicios de transporte registraron exportaciones por US\$ 353,0 millones de dólares e importaciones por US\$541,0 millones de dólares.

Las exportaciones de Servicios de mantenimiento y reparación en el trimestre abril – junio de 2017 registró un crecimiento anual de 149,6%, este comportamiento se explica principalmente por el incremento en los servicios de mantenimiento y reparación de transporte aéreo con una variación de 238,5%.

Exportaciones

En el trimestre abril – junio de 2017 las exportaciones de los Servicios de mantenimiento y reparación fueron US\$8,1 millones de dólares con una variación anual de 149,6%. En el mismo periodo de 2016 las exportaciones fueron US\$3,2 millones de dólares y la variación fue -17,6%. Dentro de esta agrupación las principales contribuciones se registraron en Servicios de mantenimiento y reparación de transporte aéreo con una variación anual de 238,5% y mantenimiento y reparación sobre otros equipos de transporte con una variación anual de 129,4%.

Variación anual de las exportaciones de servicios por agrupaciones
Abril – junio de 2017



Fuente: DANE - MTCES

En el trimestre abril – junio de 2017 los Servicios de transporte registraron exportaciones por US\$353,0 millones de dólares con una variación de 20,2%. En el mismo periodo del año anterior las exportaciones fueron US\$293,6 millones de dólares con una variación de -7,9%.

Dentro de esta agrupación los servicios de Transporte aéreo de pasajeros registraron la mayor contribución con una variación de 21,5%.

En el trimestre abril – junio de 2017 los Servicios de cargos por el uso de propiedad intelectual registraron exportaciones por US\$21,4 millones de dólares con una variación de -9,8%. En el mismo trimestre de 2016 las exportaciones fueron US\$23,7 millones de dólares con una variación de -3,2%.

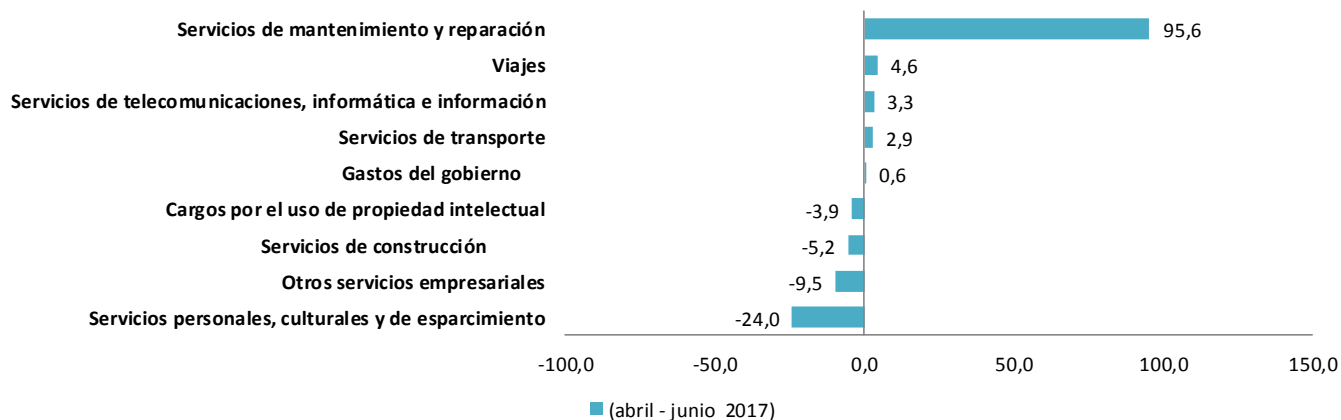
Dentro de esta agrupación, la principal contribución se registró en Derechos de concesión de licencias de franquicia y marca registrada con una variación anual de -35,5%.

En el trimestre abril – junio de 2017 los Servicios personales, culturales y de esparcimiento registraron exportaciones por US\$27,3 millones de dólares con una variación de -23,2%. En el mismo periodo del año anterior fueron de US\$35,5 millones de dólares y la variación fue 64,7%.

Importaciones

En el periodo abril – junio de 2017 los Servicios de mantenimiento y reparación fue el grupo que presentó el mayor crecimiento registrando importaciones por US\$61,4 millones de dólares con una variación de 95,6%. En el mismo periodo del año anterior se registraron importaciones por US\$31,4 millones de dólares y la variación fue 16,6%. Dentro de esta agrupación la principal contribución se registró en Servicios de mantenimiento y reparación de transporte aéreo con una variación anual de 96,8%.

Variación anual de las importaciones de servicios por agrupaciones
Abril – junio de 2017



Fuente: DANE – MTCES

En el periodo abril – junio de 2017 las importaciones de servicios de Viajes fueron US\$1.635,0 millones de dólares con una variación de 4,6%. En el mismo periodo de 2016 las importaciones fueron US\$1.563,8 millones de dólares con una variación de 5,1%.

En el periodo abril – junio de 2017 las importaciones de los Servicios personales, culturales y de esparcimiento presentaron un valor de US\$16,1 millones de dólares con una variación de -24,0%. En el mismo periodo del año anterior, las importaciones fueron US\$21,2 millones de dólares con una variación de 14,8%. Dentro de esta agrupación, la principal contribución se registró en los Servicios de educación con una variación de -22,8%.

En el trimestre abril – junio de 2017 las importaciones de Otros servicios empresariales fueron US\$320,3 millones de dólares y presentaron una variación de -9,5%. En el mismo periodo de 2016 las importaciones fueron por US\$353,8 millones de dólares y la variación fue -19,1%.

Acerca de:

La Muestra Trimestral de Comercio Exterior (MTCES)

La Muestra Trimestral de Comercio Exterior de Servicios tiene como objetivo general presentar la información de exportaciones e importaciones de servicios realizadas por las unidades económicas residentes en Colombia. El objetivo es determinar la posición internacional del país en términos del comercio exterior de servicios y generar herramientas que permitan la adecuada formulación de políticas públicas.



@DANE_Colombia



/DANEColombia



/DANEColombia



DANEColombia

Si requiere información adicional, contáctenos a través del correo
contacto@dane.gov.co

Departamento Administrativo Nacional de Estadística (DANE)
Bogotá, D.C. / Colombia

www.dane.gov.co