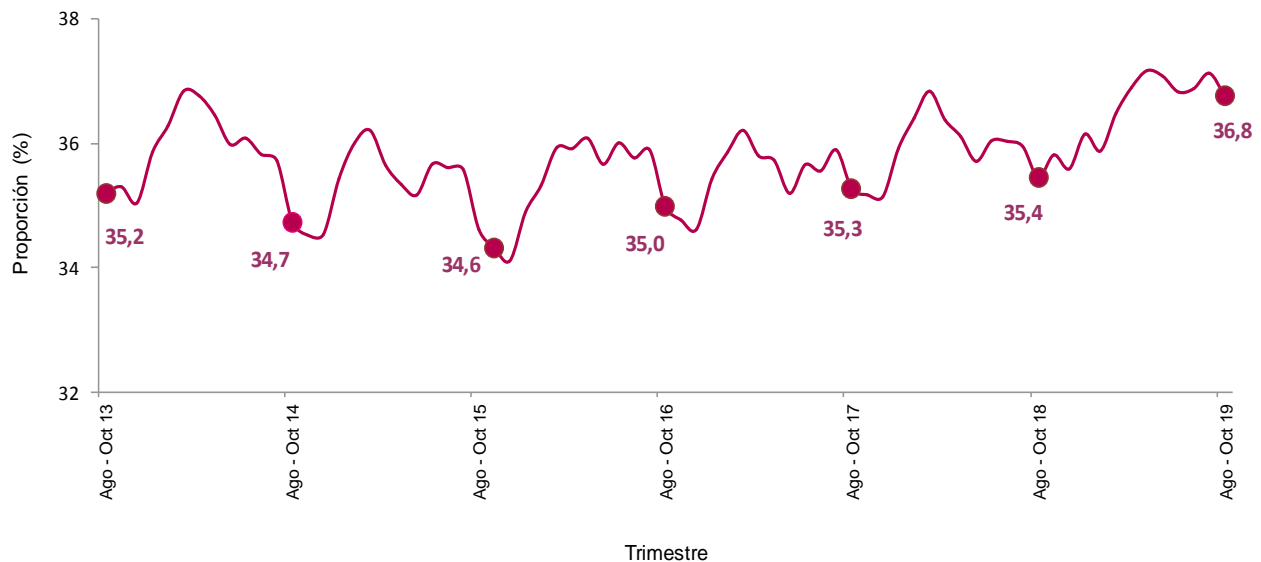


## Inactividad

### Trimestre móvil agosto - octubre 2019

**Gráfico 1. Porcentaje de la población en edad de trabajar (PET) que es económicamente inactiva**  
**Total nacional**  
**Trimestre móvil agosto - octubre (2013 - 2019)**



**Fuente:** DANE, Gran Encuesta Integrada de Hogares (GEIH).

- Introducción
- Total nacional
  - Inactividad
  - Tipo de inactividad
- Total 13 ciudades y áreas metropolitanas
  - Inactividad
  - Tipo de inactividad
- Ficha metodológica
- Glosario

## **INTRODUCCIÓN**

La Gran Encuesta Integrada de Hogares (GEIH) tiene como objetivo principal proporcionar información básica sobre el tamaño y estructura de la fuerza de trabajo del país (empleo, desempleo e inactividad), así como de las características sociodemográficas que permiten caracterizar a la población según sexo, edad, parentesco con el jefe del hogar, nivel educativo, la afiliación al sistema de seguridad social en salud, entre otros.

Este boletín técnico presenta la proporción de la población en edad de trabajar (PET) que es económicamente inactiva. La información se desagrega por tipo de inactividad según sexo. Los resultados están disponibles para los dominios total nacional y para las 13 ciudades y áreas metropolitanas.

## 1. TOTAL NACIONAL

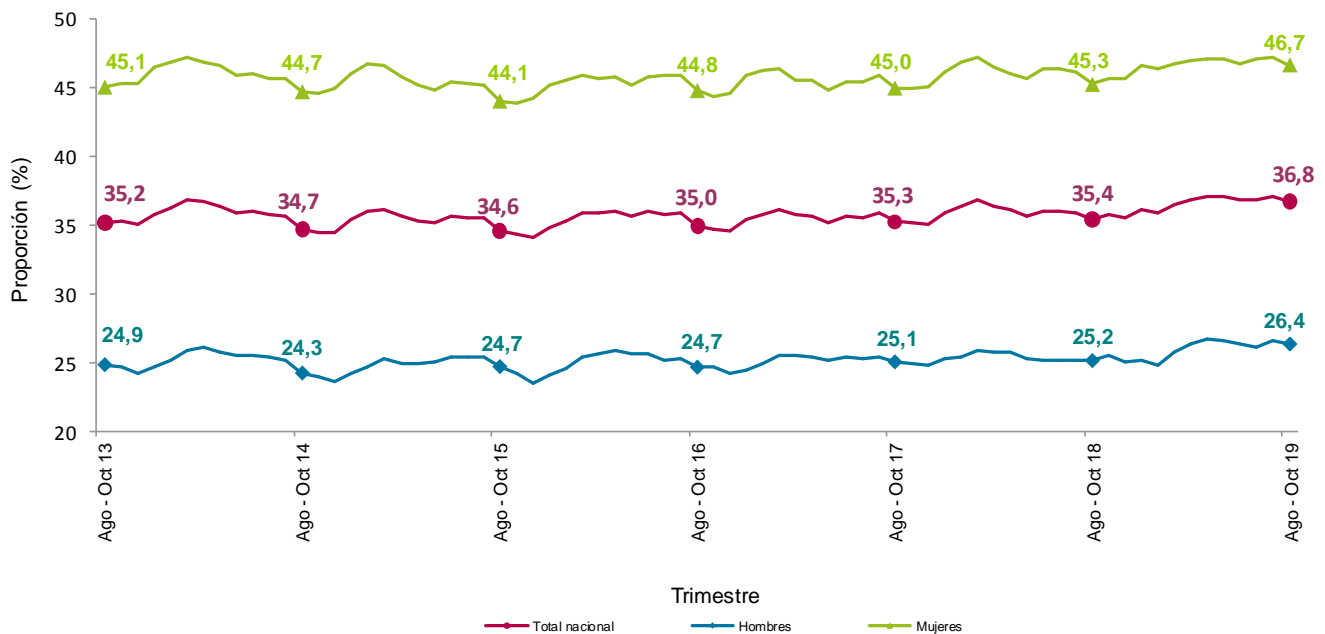
### 1.1 Inactividad

En el trimestre móvil agosto - octubre 2019, el 36,8% del total de la población en edad de trabajar se encontraba inactiva. Desagregado por sexo, para los hombres esta proporción fue 26,4% y para las mujeres fue 46,7%.

**Gráfico 2. Proporción de la población en edad de trabajar (PET) que es económicamente inactiva según sexo**

**Total nacional**

**Trimestre móvil agosto - octubre (2013 - 2019)**



Fuente: DANE, GEIH.

## 1.2 Tipo de actividad

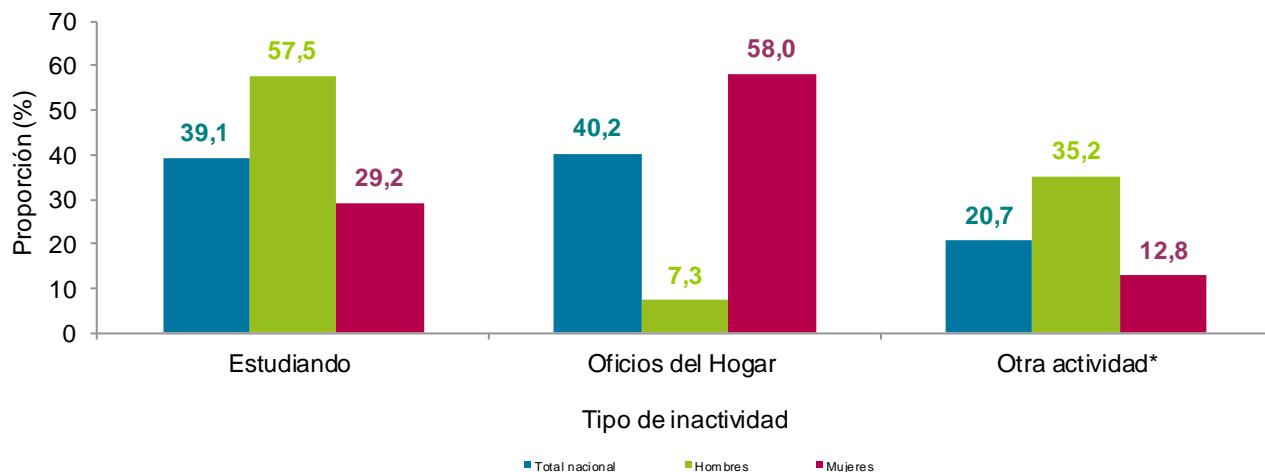
En el trimestre móvil agosto - octubre 2019, la población económicamente inactiva que se dedicó a oficios del hogar se ubicó en 40,2%, seguido de la población económicamente inactiva que se dedicó a estudiar (39,1%) y a Otra actividad\* (20,7%).

Por sexo, el mayor porcentaje de hombres inactivos se encontraba estudiando (57,5%), lo que significó una disminución de 1,5 puntos porcentuales respecto al periodo de referencia del año anterior (59,1%); seguido por los hombres inactivos que se dedicaron a otra actividad\* (35,2%), lo que significó un aumento de 1,4 puntos porcentuales frente al trimestre móvil agosto - octubre 2018 (33,8%). Por su parte, las mujeres inactivas en su mayoría se dedicaron a oficios del hogar (58,0%).

### Gráfico 3. Distribución de la población económicamente inactiva según tipo de inactividad y sexo

Total nacional

Trimestre móvil agosto - octubre 2019



Fuente: DANE, GEIH.

\* Otra actividad incluye las categorías incapacitado permanente para trabajar, rentista, pensionado o jubilado y personas que no les llama la atención o creen que no vale la pena trabajar.

Nota: Por efecto de redondeo de decimales la suma de las distribuciones puede diferir de 100%.

Nota: Para ver los límites de confianza y errores relativos, se puede remitir a los anexos.

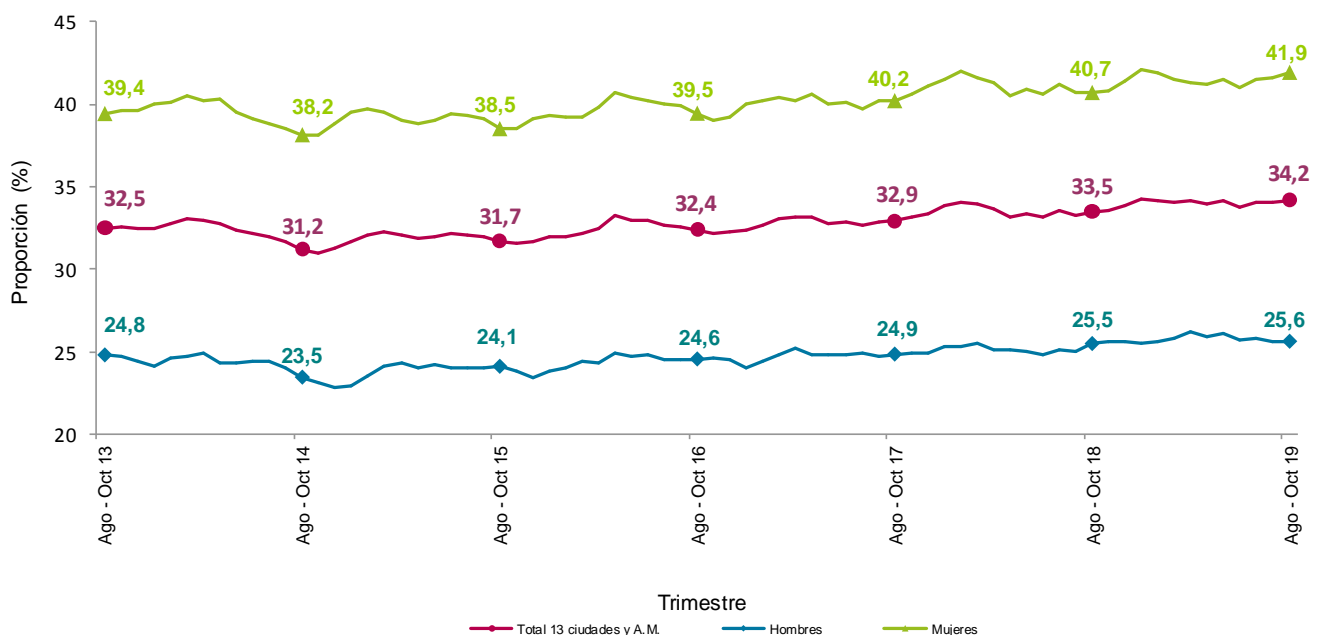
## 2. TOTAL 13 CIUDADES Y ÁREAS METROPOLITANAS<sup>o</sup>

### 2.1 Inactividad

En el trimestre móvil agosto - octubre 2019, el 34,2% del total de la población en edad de trabajar se encontraba económicamente inactiva. Desagregado por sexo, para los hombres esta proporción fue 25,6% y para las mujeres fue 41,9%.

**Gráfico 4. Proporción de la población en edad de trabajar (PET) que es económicamente inactiva según sexo**

**Total 13 ciudades y áreas metropolitanas**  
**Trimestre móvil agosto - octubre (2013 - 2019)**



**Fuente:** DANE, GEIH.

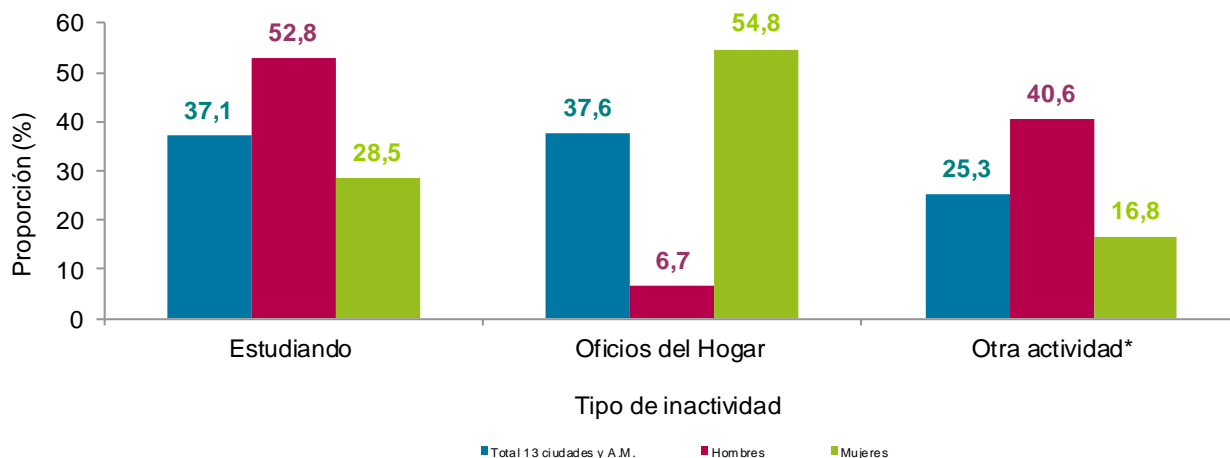
<sup>o</sup> 13 ciudades y áreas metropolitanas incluye Bogotá D.C., Medellín A.M., Cali A.M., Barranquilla A.M., Bucaramanga A.M., Manizales A.M., Pereira A.M., Cúcuta A.M., Pasto, Ibagué, Montería, Cartagena y Villavicencio.

## 2.2 Tipo de actividad

En el trimestre móvil agosto - octubre 2019, la población económicamente inactiva que se dedicó a oficios del hogar se ubicó en 37,6%, seguido de la población que se dedicó a estudiar (37,1%) y de la población que se dedicó a otra actividad\* 25,3%.

Por sexo, en el periodo de referencia el mayor porcentaje de hombres inactivos se encontraba estudiando (52,8%). Mientras que el mayor porcentaje de las mujeres inactivas se dedicaron a oficios del hogar (54,8%).

**Gráfico 5. Distribución de la población económicamente inactiva según tipo de inactividad y sexo**  
Total 13 ciudades y áreas metropolitanas  
Trimestre móvil agosto - octubre 2019



**Fuente:** DANE, GEIH.

\* Otra actividad incluye las categorías incapacitado permanente para trabajar, rentista, pensionado o jubilado y personas que no les llama la atención o creen que no vale la pena trabajar.

Nota: Por efecto de redondeo de decimales la suma de las distribuciones puede diferir de 100%.

Nota: Para ver los límites de confianza y errores relativos, se puede remitir a los anexos.

## FICHA METODOLÓGICA

### Gran Encuesta Integrada de Hogares (GEIH)

**Objetivo General:** proporcionar información básica sobre el tamaño, período y estructura de la fuerza de trabajo (empleo, desempleo e inactividad) de la población del país y de algunas variables sociodemográficas.

**Cobertura:** total nacional y 24 ciudades y áreas metropolitanas que comprenden

24 ciudades y áreas metropolitanas	
Bogotá D.C.	Villavicencio
Medellín - Valle de Aburrá <sup>^</sup>	Tunja *
Cali - Yumbo	Florencia*
Barranquilla - Soledad	Popayán*
Bucaramanga – Girón, Piedecuesta y Floridablanca	Valledupar*
Manizales - Villa María	Quibdó*
Pasto	Neiva*
Pereira - Dos Quebradas y la Virginia	Riohacha*
Cúcuta - Villas del Rosario, Los Patios y El Zulia	Santa Marta*
Ibagué	Armenia*
Montería	Sincelejo*
Cartagena	San Andrés*

<sup>^</sup> Caldas, La Estrella, Sabaneta, Itagüí, Envigado, Bello, Copacabana, Girardota y Barbosa.

\* 11 nuevas ciudades.

**Tipo de investigación:** encuesta por muestreo.

**Tipo de muestra:** probabilística, estratificada, de conglomerados desiguales y multietápico.

**Unidad observación:** hogar particular.

**Tamaño de muestra:** 60.000 hogares por trimestre aproximadamente.

---

## GLOSARIO<sup>1</sup>

**Área metropolitana (A.M.):** se define como el área de influencia que incluye municipios circundantes, que con la ciudad conforman un solo tejido urbano no discontinuo y han sido reconocidos legalmente.

La distribución de la población según los conceptos de fuerza de trabajo es la siguiente:

**Población en Edad de Trabajar (PET):** está constituida por las personas de 12 y más años en la parte urbana, y de 10 años y más en la parte rural. Esta población se divide en Población Económicamente Activa (PEA) y Población Económicamente Inactiva (PEI).

**Población Económicamente Activa (PEA):** también se llama fuerza laboral y son las personas en edad de trabajar, que trabajan o están buscando empleo. Esta población se divide en ocupados(as) y desocupados(as).

**Población Económicamente Inactiva (PEI):** comprende a todas las personas en edad de trabajar que en la semana de referencia no participaron en la producción de bienes y servicios porque no lo necesitaban, no pueden o no están interesados en tener actividad remunerada. A este grupo pertenecen las personas que son exclusivamente: estudiantes, personas dedicadas a oficios del hogar, personas pensionadas, personas jubiladas, rentistas, personas incapacitadas permanentemente para trabajar, personas que no les llama la atención o creen que no vale la pena trabajar, otras personas incluidas dentro de la población en edad de trabajar (PET).

**Población Inactiva Desalentada:** son aquellas personas que dejaron de buscar trabajo porque no había disponibilidad de un empleo, por alguna enfermedad, porque estaban cansados de buscar, porque se consideraban no estar calificados, por la edad o por adquirir responsabilidades familiares.

---

<sup>1</sup> Los conceptos fueron adaptados de acuerdo a las recomendaciones de la Conferencia Internacional de Estadísticos del Trabajo.





@DANE\_Colombia



/DANEColombia



/DANEColombia



DANEColombia

Si requiere información adicional, contáctenos a través del correo  
**[contacto@dane.gov.co](mailto:contacto@dane.gov.co)**

Departamento Administrativo Nacional de Estadística –DANE  
Bogotá, Colombia

[www.dane.gov.co](http://www.dane.gov.co)