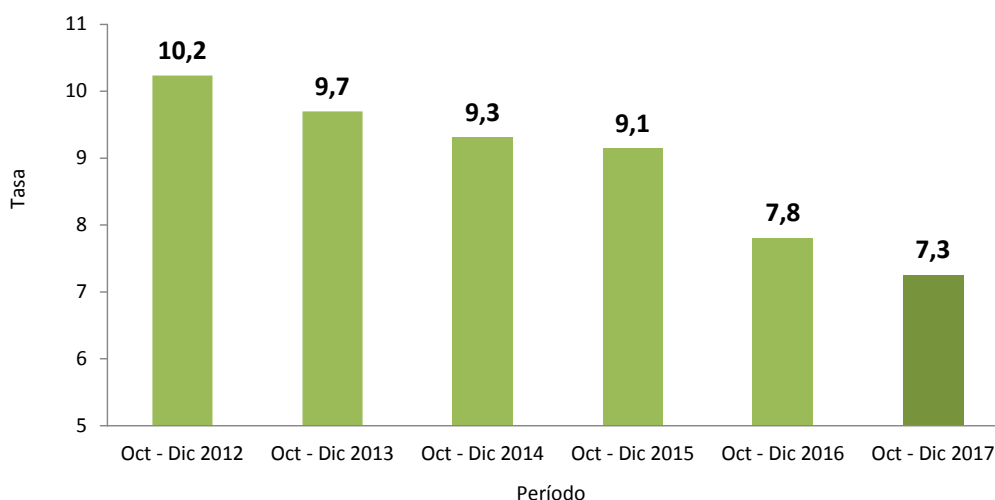


En el trimestre octubre-diciembre de 2017 la tasa de trabajo infantil para el total nacional fue 7,3%. En el trimestre octubre-diciembre de 2016 fue 7,8%

Tasa de trabajo infantil
Total Nacional
Octubre-diciembre (2012-2017)



Fuente: DANE, Gran encuesta integrada de hogares (GEIH) - módulo de trabajo infantil (MTI).

- La tasa de trabajo infantil en el periodo octubre-diciembre de 2017 (7,3%) fue la más baja en los últimos seis años desde que hay cifras comprobables (2012).
- La tasa de trabajo infantil en el trimestre octubre-diciembre de 2017 fue 0,5 puntos porcentuales menor a la registrada en el mismo periodo de 2016.
- En el trimestre octubre-diciembre de 2017 la tasa de trabajo infantil de niños y adolescentes (de 5 a 17 años) fue 9,0%. La tasa de niñas y adolescentes (de 5 a 17 años) fue 5,4%. En el mismo periodo de 2016 estas tasas fueron 10,2% y 5,1%, respectivamente.
- La tasa de trabajo infantil en las cabeceras, en el trimestre octubre-diciembre de 2017, fue 4,4% y en los centros poblados y rural disperso 14,7%. En el mismo periodo de 2016 estas tasas fueron 5,7% y 13,6%, respectivamente.

En el trimestre octubre-diciembre de 2017, 796 mil niños, niñas y adolescentes entre 5 a 17 años, estaban trabajando¹; en el trimestre octubre-diciembre de 2016, 869 mil personas estaban trabajando.

Cabeceras

Entre octubre y diciembre de 2017 la tasa de trabajo infantil en las cabeceras fue 4,4% con una reducción de 1,3 puntos porcentuales frente al mismo trimestre del año anterior, cuando fue 5,7%. En el cuarto trimestre de 2017 trabajaron 354 mil niños, niñas y adolescentes de 5 a 17 años, frente a 464 mil que trabajaron en el trimestre octubre-diciembre de 2016.

Centros poblados y rural disperso

En el periodo octubre-diciembre de 2017 la tasa de trabajo infantil en los centros poblados y rural disperso fue 14,7%. En el mismo período del año anterior se registró una tasa de 13,6%. En el cuarto trimestre de 2017 trabajaron 442 mil niños, niñas y adolescentes de 5 a 17 años, frente a 404 mil que trabajaron en el trimestre octubre-diciembre de 2016.

Tasa de trabajo infantil según sexo

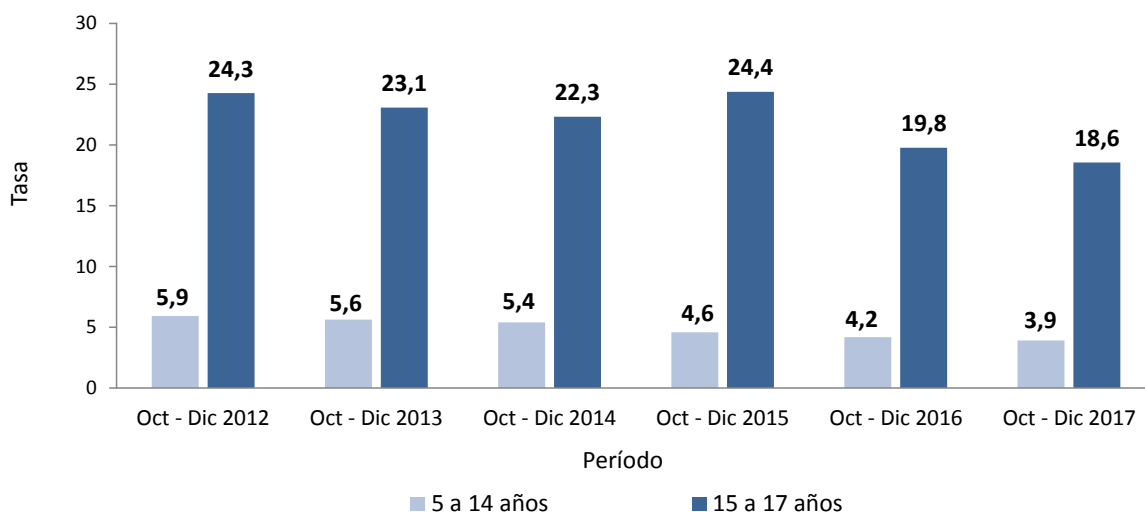
En el trimestre octubre-diciembre de 2017 la tasa de trabajo infantil para los niños y adolescentes (de 5 a 17 años) fue 9,0% y para las niñas y adolescentes (de 5 a 17 años) fue 5,4%. En el mismo periodo de 2016 estas tasas fueron 10,2% y 5,1%, respectivamente para el total nacional.

¹ Se define trabajo infantil a partir del concepto de ocupación que surge de las recomendaciones de la XIII Conferencia Internacional de Estadísticas del Trabajo (CIET) de 1982 de la Organización Internacional del Trabajo (OIT): Todos los niños, niñas y adolescentes entre 5 y 17 años de edad que durante la semana de referencia participaron en el proceso de producción de bienes y servicios, en una de las siguientes situaciones: Trabajaron al menos 1 hora a cambio de ingresos monetarios o en especie, o al menos una hora sin recibir pago en calidad de trabajador familiar sin remuneración o trabajador sin remuneración en empresas o negocios de otros hogares. No trabajaron en la semana de referencia por vacaciones, licencias, etc., pero tenían un empleo o negocio, o estaban vinculados laboralmente.

Tasa de trabajo infantil según rangos de edad

En el periodo octubre-diciembre de 2017, por rangos de edad, la tasa de trabajo infantil para la población de 5 a 14 años del total nacional, fue 3,9%, en el mismo trimestre de 2016 fue 4,2%. La población de 15 a 17 años registró una tasa de 18,6% entre octubre y diciembre de 2017; en el mismo periodo de 2016 fue 19,8%. Las tasas para los dos rangos de edad son las más bajas en los últimos seis años.

Tasa de trabajo infantil según rangos de edad
Total nacional
Octubre-diciembre (2012-2017)



Fuente: DANE, Gran encuesta integrada de hogares (GEIH) -módulo de trabajo infantil (MTI).

Niños, niñas y adolescentes (5 a 17 años) que trabajan, según rama de actividad económica

En el trimestre octubre-diciembre de 2017 las ramas de actividad económica que más jalonaron la reducción del trabajo infantil en el total nacional fueron Comercio, hoteles y restaurantes, Industria manufacturera y Transporte, almacenamiento y comunicaciones.

Niños, niñas y adolescentes (5 a 17 años) que trabajan, según posición ocupacional

En el periodo octubre-diciembre de 2017 las posiciones ocupacionales Independiente (incluye trabajador por cuenta propia, patrón o empleador y la categoría otro) y Asalariado (incluye obrero o empleado particular, obrero o empleado del gobierno, empleado doméstico y jornalero o peón) restaron en conjunto 10,7 puntos porcentuales a la variación de la población de 5 a 17 años que trabaja en el total nacional.

Tasa de trabajo infantil ampliada, por oficios del hogar

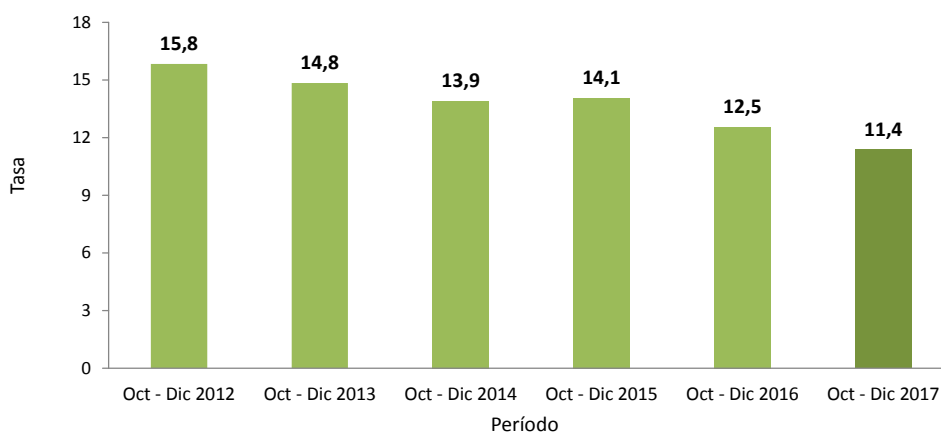
Se define como tasa de trabajo infantil ampliada a la relación porcentual entre la población de 5 a 17 años de edad que trabaja, más la que no trabaja y reporta que en la semana de referencia se dedica por 15 horas y más a oficios del hogar, con respecto a la población total en este grupo de edad.

Para el trimestre octubre-diciembre de 2017 la tasa de trabajo infantil ampliada por oficios del hogar, en el total nacional, fue 11,4%, con una disminución de 1,1 puntos porcentuales frente al mismo trimestre de 2016 (12,5%). Es la tasa más baja registrada en los últimos seis años.

Tasa de trabajo infantil ampliada por oficios del hogar

Total nacional

Octubre-diciembre (2012-2017)



Fuente: DANE, Gran encuesta integrada de hogares (GEIH) -módulo de trabajo infantil (MTI).

Comunicado de prensa

Bogotá D.C.

Gran encuesta integrada de hogares (GEIH) –Trabajo infantil
Octubre-diciembre 2017 (cuarto trimestre)

6 de abril de 2018

En el trimestre octubre-diciembre de 2017, en el total nacional, la tasa de trabajo infantil ampliada para la población de 5 a 14 años fue 6,0%, en el mismo trimestre de 2016 fue 6,5%. Para la población de 15 a 17 años la tasa fue 29,7%, con una disminución de 2,7 puntos porcentuales frente al cuarto trimestre de 2016, cuando fue 32,4%

Acerca de Gran encuesta integrada de hogares (GEIH) –Trabajo infantil

Se define el trabajo infantil a partir del concepto de ocupación que surge de las recomendaciones de la XIII Conferencia Internacional de Estadísticas del Trabajo (CIET) de 1982, de la Organización Internacional del Trabajo (OIT).

El Departamento Administrativo Nacional de Estadística (DANE), en colaboración con el Instituto Colombiano de Bienestar Familiar (ICBF), el Ministerio del Trabajo y el Programa de Información Estadística y Monitoreo en Materia de Trabajo Infantil (SIMPOC) de la Organización Internacional del Trabajo (OIT), aplicaron en 2001 la primera Encuesta Nacional de Trabajo Infantil. Desde entonces, el DANE realizó el seguimiento cada dos años a los principales indicadores de trabajo infantil mediante módulos aplicados en el cuarto trimestre de la Encuesta Continua de Hogares (ECH) de los años 2003 y 2005 y de la Gran Encuesta Integrada de Hogares (GEIH) de 2007 y 2009. En el año 2011 nuevamente se aplicó la encuesta en profundidad y a partir del año 2012 se empezó a realizar el seguimiento anual mediante un módulo incluido en el cuarto trimestre de la GEIH.



@DANE_Colombia



/DANEColombia



/DANEColombia



DANEColombia

Si requiere información adicional, contáctenos a través del correo
contacto@dane.gov.co

Departamento Administrativo Nacional de Estadística –DANE
Bogotá, Colombia

www.dane.gov.co