



COLOMBIA – VENEZUELA- ECUADOR 2004 -2007

Resultados generales

Las exportaciones destinadas a Venezuela participaron durante el año 2007 con el 17,4%, mientras las exportaciones destinadas a Ecuador participaron con el 4,3%.

Millones de dólares FOB

Años	Venezuela	Part %	Ecuador	Part %
2004	1 627	9,7	1 015	6,0
2005	2 098	9,9	1 324	6,3
2006	2 702	11,1	1 237	5,1
2007	5 210	17,4	1 276	4,3

Fuente: DANE - DIAN Cálculos: DANE

Las ventas externas que tuvieron como destino Venezuela alcanzaron una variación del 28,8% en el año 2006 y del 92,9% en 2007.

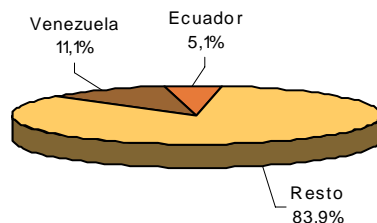
**Variación porcentual del valor FOB en dólares destinadas a Venezuela y Ecuador
Total nacional
2004 -2007**

Años	Venezuela	Ecuador
2004	133,7	30,2
2005	28,9	30,4
2006	28,8	-6,6
2007	92,9	3,1

Fuente: DANE -DIAN Cálculos: DANE

Durante 2006, las exportaciones destinadas a Ecuador disminuyeron el 6,6%, y en el año 2007 la variación fue del 3,1%

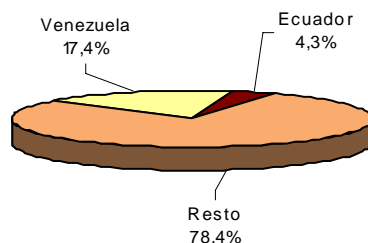
**Distribución porcentual del valor FOB de
las exportaciones, según país de destino
Total nacional
2006**



Fuente: DANE -DIAN Cálculos: DANE



**Distribución porcentual del valor FOB de las exportaciones, según país de destino
Total nacional
2007**



Fuente: DANE –DIAN Cálculos: DANE

Exportaciones según capítulos del arancel

Las exportaciones destinadas a Venezuela realizadas durante el año 2007, según capítulos del arancel son principalmente vehículos y sus partes, prendas y complementos de vestir, de punto y carnes y despojos comestibles.

Principales exportaciones destinadas a Venezuela, según capítulos del arancel

Total nacional

2007 - 2006

Descripción	Participación (%)	Descripción	Participación (%)
2007		2006	
Total	100,0	Total	100,0
Vehículos y sus partes	18,9	Vehículos y sus partes	21,2
Prendas y complementos de vestir, de punto	8,0	Animales vivos	7,3
Carnes y despojos comestibles	6,5	Materias plásticas y manufacturas	6,1
Prendas y complementos de vestir, excepto de punto	6,1	Prendas y complementos de vestir, de punto	4,6
Materias plásticas y manufacturas	4,7	Calderas, máquinas y partes	4,4
Calderas, máquinas y partes	3,8	Aparatos y material eléctrico, de grabación o imagen	4,1
Aparatos y material eléctrico, de grabación o imagen	3,8	Prendas y complementos de vestir, excepto de punto	3,7
Papel, cartón y sus manufacturas	3,4	Azúcares y artículos confitería	3,2
Calzado, botines, artículos análogos y partes	2,4	Aceites esenciales, perfumería, cosméticos	3,2
Animales vivos	2,3	Papel, cartón y sus manufacturas	3,0
Aceites esenciales, perfumería, cosméticos	2,3	Productos farmacéuticos	2,8
Muebles	2,2	Carnes y despojos comestibles	2,7
Demás artículos textiles confeccionados	2,1	Leche y productos lácteos, huevos, miel	1,9
Azúcares y artículos confitería	2,1	Productos editoriales, prensa, textos	1,9
Demás capítulos	31,5	Demás capítulos	29,7

Fuente: DANE –DIAN Cálculos: DANE



Las exportaciones destinadas a Ecuador realizadas durante el año 2007, según capítulos del arancel son principalmente vehículos y sus partes, materias plásticas y papel, cartón y sus manufacturas.

Principales exportaciones destinadas a Ecuador, según capítulos del arancel

Total nacional

2007 - 2006

Descripción	Participación (%)	Descripción	Participación (%)
2007		2006	
Total	100,0	Total	100,0
Vehículos y sus partes	11,7	Vehículos y sus partes	13,8
Materias plásticas y manufacturas	11,0	Combustibles y aceites minerales y sus productos	11,1
Papel, cartón y sus manufacturas	8,6	Materias plásticas y manufacturas	9,5
Productos farmacéuticos	5,5	Papel, cartón y sus manufacturas	8,5
Combustibles y aceites minerales y sus productos	5,3	Productos farmacéuticos	5,8
Aceites esenciales, perfumería, cosméticos	5,0	Aparatos y material eléctrico, de grabación o imagen	3,8
Calderas, máquinas y partes	4,0	Aceites esenciales, perfumería, cosméticos	3,4
Aparatos y material eléctrico, de grabación o imagen	3,5	Productos diversos de las industrias químicas	3,2
Productos diversos de las industrias químicas	3,4	Calderas, máquinas y partes	3,2
Jabones, ceras artificiales, pastas	2,8	Prendas y complementos de vestir, excepto de punto	2,4
Prendas y complementos de vestir, excepto de punto	2,3	Jabones, ceras artificiales, pastas	2,3
Fundición, hierro y acero	2,2	Fundición, hierro y acero	2,0
Preparaciones alimenticias diversas	2,1	Prendas y complementos de vestir, de punto	1,7
Aluminio y sus manufacturas	2,0	Azúcares y artículos confitería	1,7
Demás capítulos	30,5	Demás capítulos	27,5

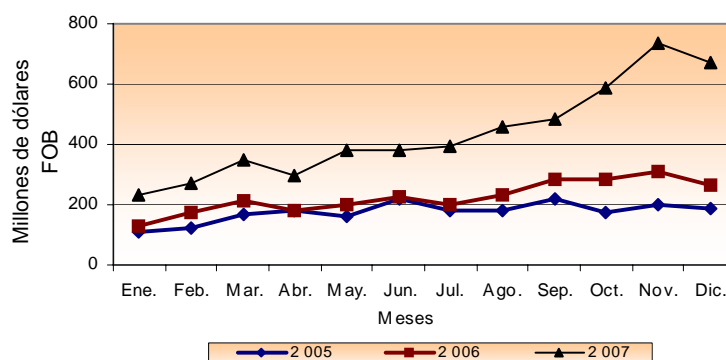
Fuente: DANE -DIAN Cálculos: DANE

Exportaciones mensuales según países

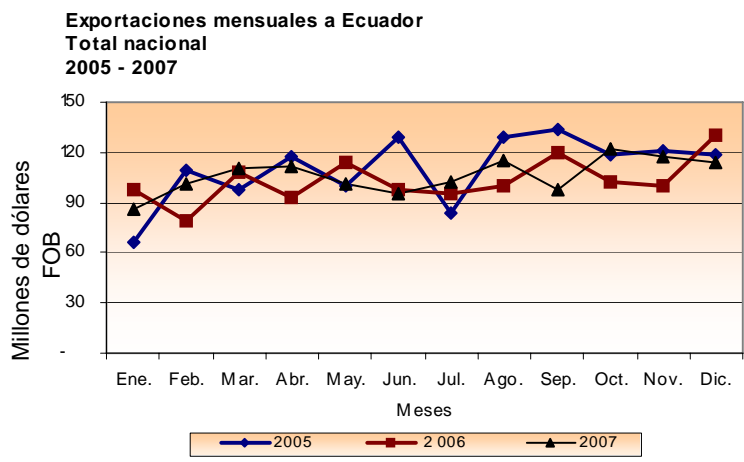
Exportaciones mensuales a Venezuela

Total nacional

2005 - 2007

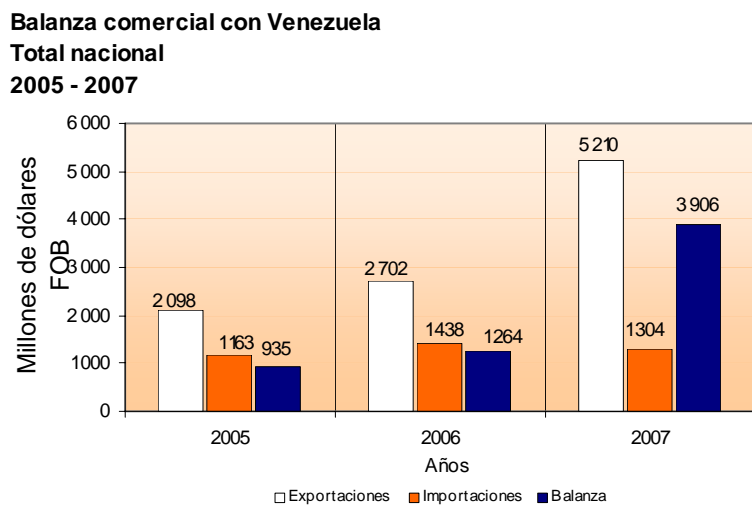


Fuente: DANE -DIAN Cálculos: DANE



Balanza comercial

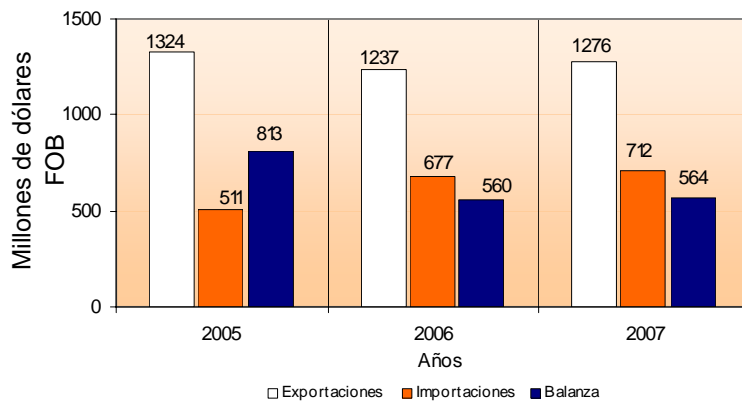
Durante 2007 se registró un superávit con Venezuela de US\$3 906,0 millones de dólares FOB, así mismo, en el año 2006 se registró un superávit de US\$1 263,4 millones de dólares FOB.





En el año 2007 se registró un superávit con Ecuador de US\$563,6 millones de dólares FOB.

Balanza comercial con Ecuador
Total nacional
2005 - 2007



Fuente: DANE -DIAN Cálculos: DANE