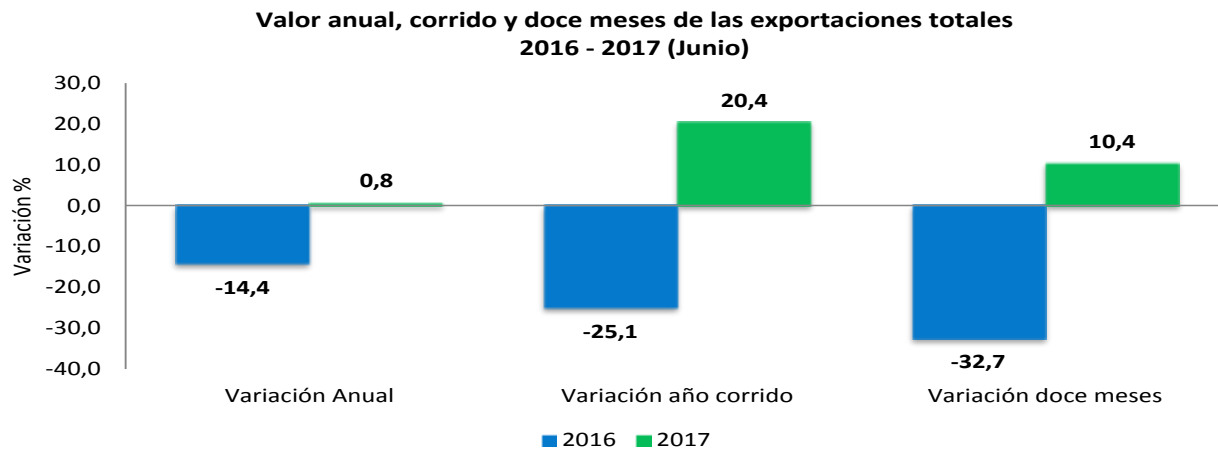


En junio de 2017 las exportaciones presentaron una variación anual de 0,8%; entre enero y junio la variación fue 20,4% y en los últimos doce meses la variación fue 10,4%



Fuente: DANE – EXPO

- En junio de 2017 las exportaciones totales fueron US\$2.777,4 millones de dólares FOB (Free on Board) con una variación anual de 0,8%. En junio de 2016 las exportaciones totales fueron US\$2.754,4 millones FOB y la variación fue -14,4%.
- En junio de 2017 las exportaciones por grupos de productos registraron las siguientes variaciones: Manufacturas (5,7%), Agropecuarios, alimentos y bebidas (6,4%), "Otros sectores" (116,7%) y Combustibles y productos de las industrias extractivas (-9,4%). En junio de 2016 las variaciones fueron -21,5%, 17,4%, -34,0% y -18,4%, respectivamente.
- Entre enero y junio de 2017 las exportaciones totales fueron US\$17.461,9 millones de dólares FOB. En el mismo periodo de 2016 las exportaciones totales fueron US\$14.498,2 millones de dólares FOB con una variación de -25,1%.
- En los últimos doce meses hasta junio de 2017 las exportaciones totales fueron US\$34.358,0 millones de dólares FOB. En el mismo periodo de 2016 las exportaciones totales fueron US\$31.121,3 millones de dólares FOB con una variación de -32,7%.

COMUNICADO DE PRENSA

Comercio Exterior - Exportaciones Junio 2017

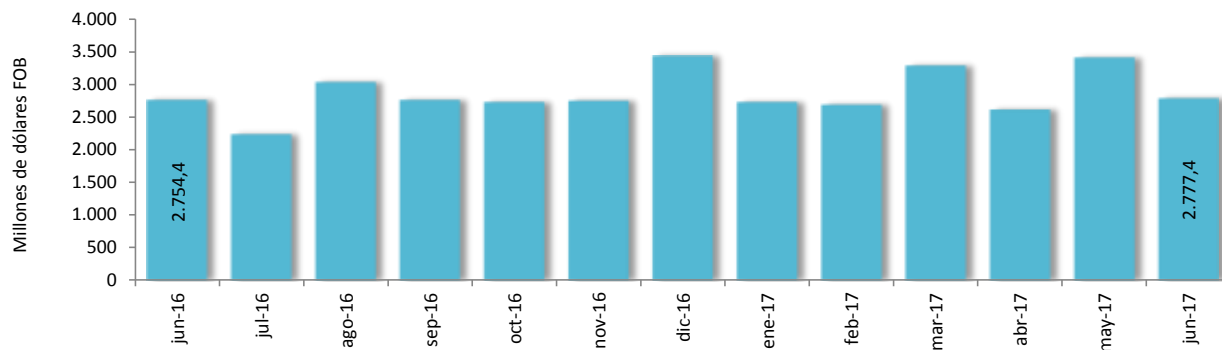
Bogotá D.C

2 de agosto de 2017

En junio de 2017 se exportaron US\$2.777,4 millones de dólares FOB con una variación anual de 0,8%, este comportamiento se explica en parte por la variación positiva de tres de los cuatro grupos de productos: Manufacturas (5,7%), Agropecuarios, alimentos y bebidas (6,4%), y "Otros sectores (116,7%)".

En junio de 2017 las exportaciones del grupo de Manufacturas fueron US\$663,6 millones de dólares FOB con una variación de 5,7%. Este comportamiento se explicó principalmente por el aumento en las ventas externas de vehículos de carretera con 69,9%, aceites esenciales y resinoides y productos de perfumería con 19,2% y plásticos en formas primarias con 10,1%, sumando en conjunto 6,3 puntos porcentuales. En junio de 2016 las exportaciones del grupo Manufacturas fueron US\$627,6 millones de dólares FOB con una variación de -21,5%.

Valor mensual de las exportaciones totales medidas en millones de dólares FOB
Junio 2016 - 2017



Fuente: DANE- EXPO

Las ventas externas en junio de 2017 de productos Agropecuarios, alimentos y bebidas fueron de US\$601,2 millones de dólares FOB, con una variación de 6,4%. Este comportamiento se explicó principalmente por el crecimiento en las exportaciones de flores y follaje cortados con 61,2% y aceite de palma y sus fracciones con 57,7%, que contribuyen en conjunto con 15,2 puntos porcentuales a la variación del grupo. En junio de 2016 las exportaciones del grupo de Agropecuarios fueron US\$564,9 millones de dólares FOB con una variación de 17,4%.



COM-030-PD-001-r002



COMUNICADO DE PRENSA

Comercio Exterior - Exportaciones Junio 2017

Bogotá D.C

2 de agosto de 2017

Para el grupo Otros sectores¹, las ventas externas en junio de 2017 fueron US\$167,5 millones de dólares FOB y registraron una variación de 116,7%, explicada por el crecimiento en las exportaciones de Oro no monetario con 118,5%. En junio de 2016 las exportaciones de “Otros sectores” fueron US\$77,3 millones de dólares FOB con una variación de -34,0%.

En junio de 2017 las exportaciones de Combustibles y productos de las industrias extractivas fueron US\$1.345,1 millones de dólares FOB con una variación de -9,4%, este comportamiento se explicó principalmente por la disminución de las ventas de petróleo, productos derivados del petróleo y productos conexos con -10,7% que restó 7,6 puntos porcentuales a la variación del grupo. En junio de 2016 las exportaciones de Combustibles fueron US\$1.484,6 millones de dólares FOB con una variación de -18,4%

En junio de 2017, Estados Unidos fue el principal destino de las exportaciones colombianas, con una participación de 30,0% en el valor FOB total exportado; le siguieron en su orden, Panamá, Ecuador, Brasil, China, Bahamas y México.

Año Corrido (enero – junio 2017 / enero – junio 2016)

En lo corrido del año hasta junio 2017 las exportaciones colombianas fueron US\$17.461,9 millones de dólares FOB y registraron una variación de 20,4%. En lo corrido del año hasta junio de 2016 las exportaciones colombianas llegaron a US\$14.498,2 millones de dólares FOB con una variación de -25,1%.

En el periodo enero- junio de 2017 las exportaciones del grupo de Combustibles y productos de las industrias extractivas fueron US\$9.178,2 millones de dólares FOB con una variación de 33,1%. Este comportamiento obedeció principalmente al crecimiento de 24,2% en las ventas externas de petróleo, productos derivados del petróleo y productos conexos. En el mismo periodo del año anterior las exportaciones para el grupo de Combustibles fueron de US\$6.897,7 millones de dólares FOB con una variación de -37,8%.



COM-030-PD-001-r002



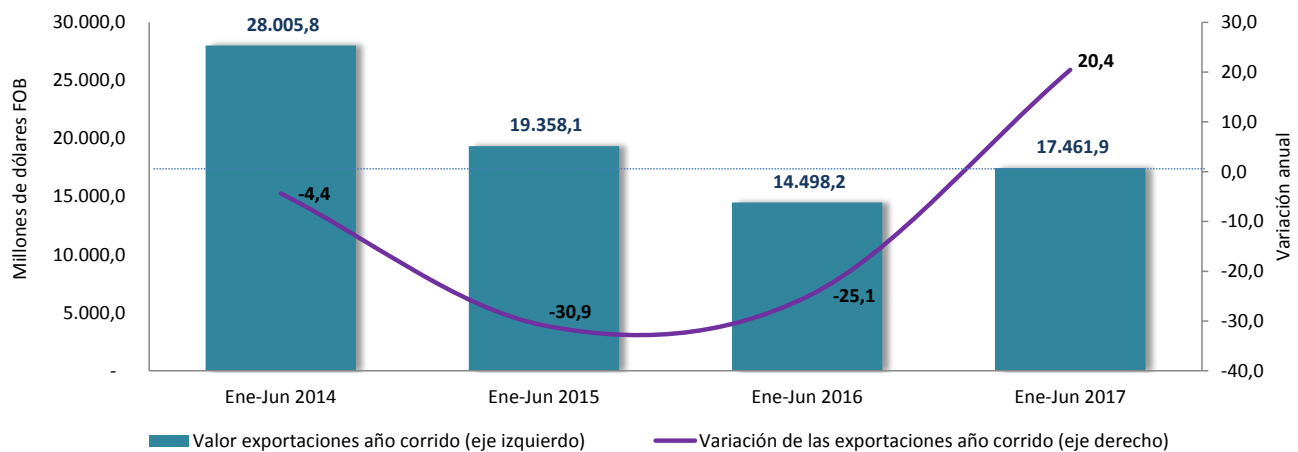
COMUNICADO DE PRENSA

Comercio Exterior - Exportaciones Junio 2017

Bogotá D.C

2 de agosto de 2017

Variación año corrido y millones de dólares FOB de las exportaciones totales
2014 - 2017 (enero - junio)



Fuente: DANE - EXPO

En lo corrido del año hasta junio de 2017 las exportaciones del grupo “Otros sectores” fueron US\$1.000,2 millones de dólares FOB con una variación de 89,0%, explicada principalmente por el aumento en las ventas de oro no monetario con el 90,2%. En el mismo periodo de 2016 las exportaciones del grupo de “Otros sectores” fueron de US\$529,1 millones de dólares FOB con una variación de 0,9%.

Las exportaciones del grupo de productos Agropecuarios, alimentos y bebidas en el periodo enero - junio 2017 fueron US\$3.765,5 millones de dólares FOB y presentaron una variación de 7,0%, como resultado principalmente de las mayores ventas de café sin tostar descafeinado o no; cáscara y cascarilla del café (13,0%) que sumaron 4,1 puntos porcentuales a la variación del grupo. En el mismo periodo de 2016 las exportaciones fueron US\$3.520,0 millones de dólares FOB con una variación de -0,8%.

Por su parte, las ventas externas del grupo de manufacturas en los primeros seis meses de 2017 fueron US\$3.518,0 millones de dólares FOB y registraron una variación de -0,9%, este comportamiento obedeció principalmente a la disminución en las exportaciones de artículos manufacturados diversos (-4,1%), que restaron 0,6 puntos porcentuales a la variación del grupo.



COM-030-PD-001-r002



COMUNICADO DE PRENSA

Comercio Exterior - Exportaciones Junio 2017

Bogotá D.C

2 de agosto de 2017

En el mismo periodo de 2016 las exportaciones fueron US\$3.551,4 millones de dólares FOB con una variación de -15,5%.

Estados Unidos fue el principal destino de las exportaciones colombianas en lo corrido del año hasta junio de 2017, con una participación de 30,0% en el valor total exportado; le siguieron en su orden, Panamá, China, Turquía, Ecuador, Brasil y Países Bajos.

Doce meses (julio 2016 – junio 2017 / julio 2015 – junio 2016)

En los últimos doce meses hasta junio de 2017 las exportaciones totales fueron US\$34.358,0 millones de dólares FOB. En el mismo periodo de 2016 las exportaciones totales fueron US\$31.121,3 millones de dólares FOB con una variación de -32,7%.

Los últimos doce meses hasta el mes de junio de 2017 las exportaciones por grupos de productos registraron las siguientes variaciones: Combustibles y productos de las industrias extractivas (15,0%), "Otros sectores" (84,6%), Agropecuarios, alimentos y bebidas (2,9%) y Manufacturas (-2,8%). Los últimos doce meses hasta el mes de junio de 2016 las variaciones fueron -45,8%, -16,8%, -4,9% y -16,5%, respectivamente.

1. Otros sectores: Incluye la sección de la CUCI correspondiente a mercancías y operaciones no clasificadas en otro rubro y el grupo de oro no monetario



COM-030-PD-001-r002



ACERCA DE: LAS ESTADÍSTICAS DE LAS EXPORTACIONES

Esta investigación tiene como objetivo producir, de manera conjunta con la DIAN, las estadísticas de exportaciones de bienes. Incluye variables como: país de destino de las exportaciones, departamento de origen y procedencia de las exportaciones, moneda de negociación, modo de transporte, bandera, subpartida arancelaria, kilos brutos, kilos netos y valor Free on Board- FOB \$US.

Glosario

- **FOB:** acrónimo del término en inglés Free on Board. Corresponde al precio de venta de los bienes embarcados a otros países, puestos en el medio de transporte, sin incluir valor de seguro y fletes. Las valoraciones FOB incluyen el valor de transacción de los bienes y el valor de los servicios suministrados para entregar las mercancías en la frontera del país exportador.

Organización de las Naciones Unidas. (2010). Departamento de Asuntos Económicos y Sociales. Departamento de Asuntos Económicos y Sociales. División de Estadística. Estadísticas del Comercio Internacional de Mercancías. Conceptos y Definiciones 2010. Capítulo IV, Sección 4.6.

- **Exportación de bienes:** es la salida de mercancías que consiste en las ventas, trueques, obsequios o donaciones entre el territorio económico de un país y el resto del mundo. Glosario OCDE. Puntualmente para la investigación de exportaciones del DANE, corresponde a la salida de mercancías del territorio aduanero nacional cumpliendo las formalidades aduaneras (todas las actuaciones o procedimientos que deben ser llevados a cabo por las personas interesadas y por la aduana a los efectos de cumplir con la legislación aduanera). También se considera exportación, la salida de mercancías a depósito franco.



COM-030-PD-001-r002



COMUNICADO DE PRENSA

Comercio Exterior - Exportaciones Junio 2017

Bogotá D.C

2 de agosto de 2017



@DANEColombia



@DANE_Colombia



/DANEColombia



/DANEColombia

Si requiere información adicional, contáctenos a través del correo

contacto@dane.gov.co

Departamento Administrativo Nacional de Estadística (DANE)

Bogotá, D.C. / Colombia

www.dane.gov.co



COM-030-PD-001-r002



DANE
Para tomar decisiones

