

# ESTADÍSTICAS DE FINANCIACIÓN DE VIVIENDA - FIVI

---

II Trimestre 2018

Bogotá D.C., Colombia.

Agosto 16, 2018

# Valor de las viviendas financiadas

---

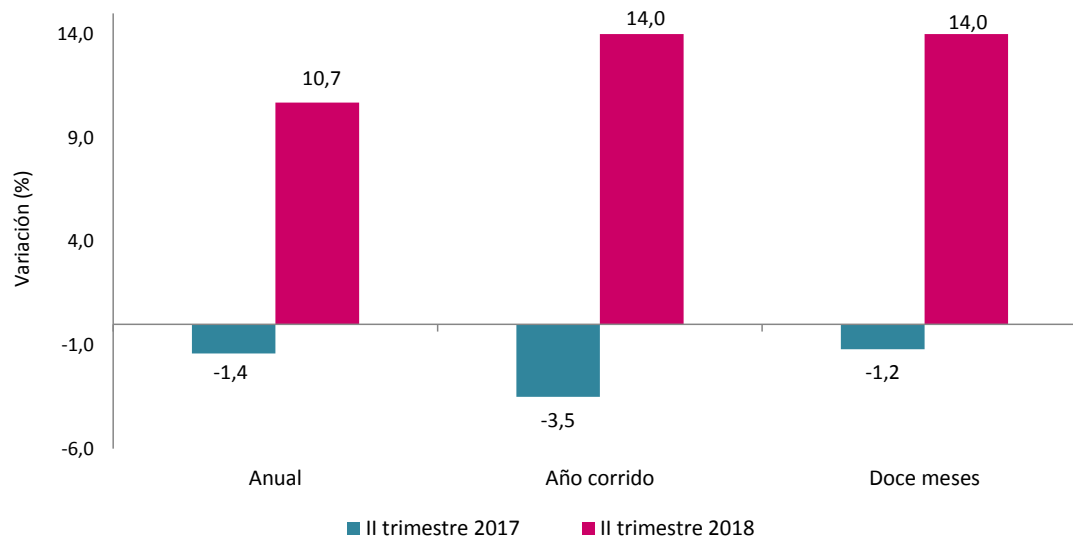
## II trimestre 2018

# Estadísticas de Financiación de vivienda - FIVI

Variación anual, año corrido y doce meses del valor de los créditos para compra de vivienda

Total nacional

II Trimestre 2017 - 2018<sup>P</sup>

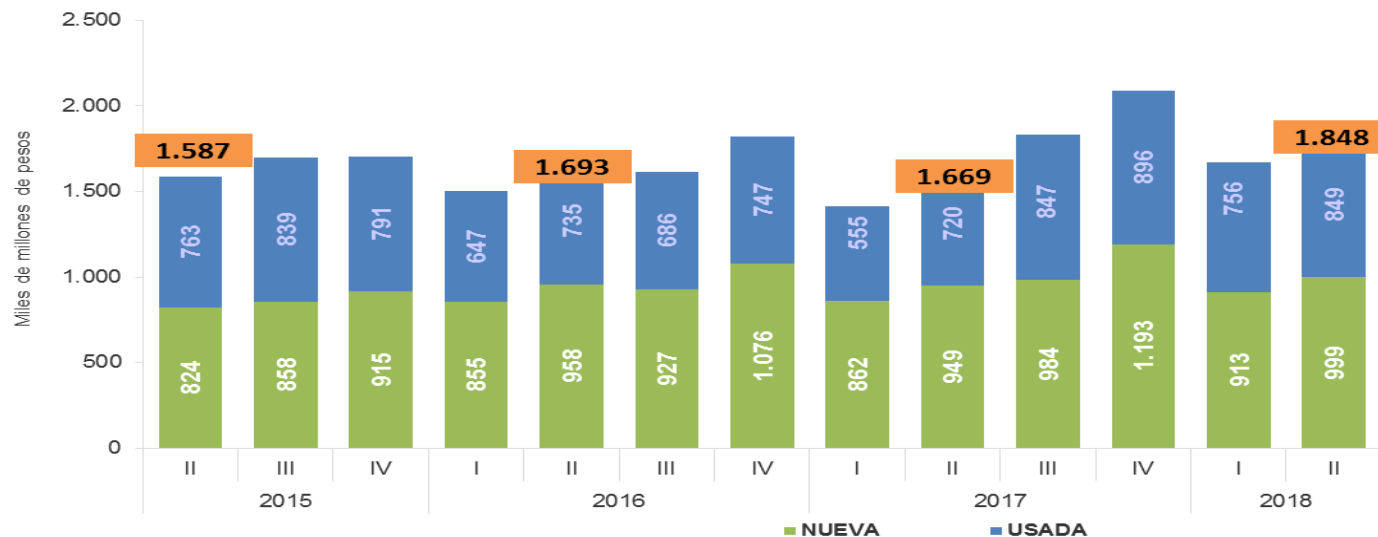


P: Cifra provisional

Fuente: DANE, FIVI

# Estadísticas de Financiación de vivienda - FIVI

## Valor de los créditos desembolsados para vivienda nueva y usada Total nacional 2015 – 2018 (II Trimestre)<sup>P</sup>



**Variación anual Usada**  
17,9%

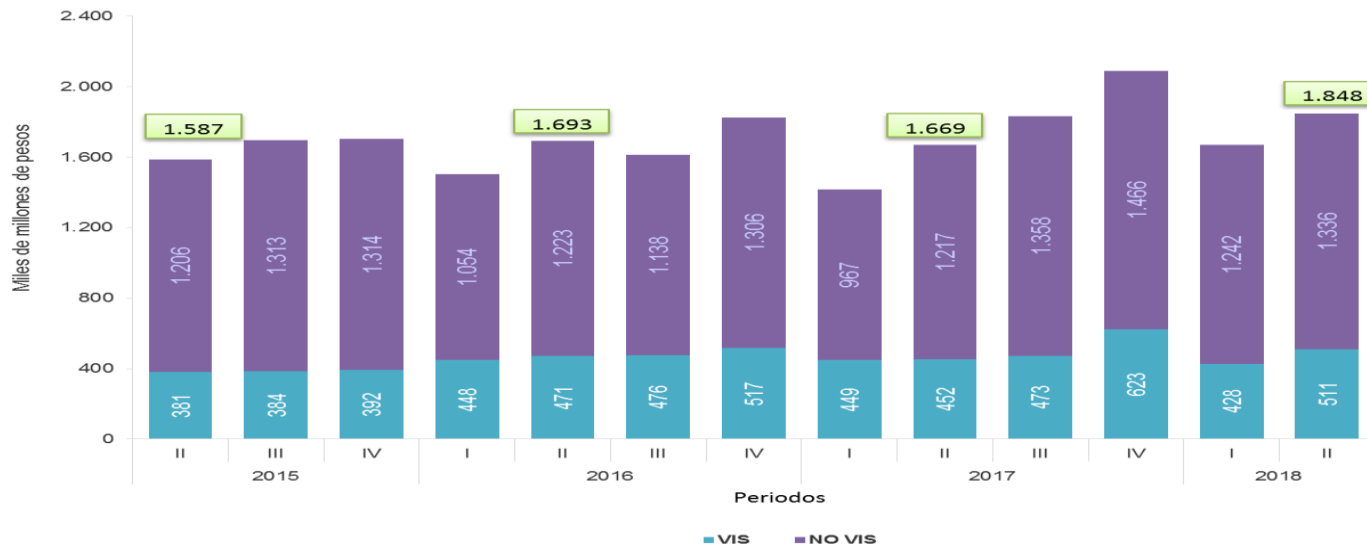
**Variación anual Nueva**  
5,3%

P: Cifra provisional

Nota: La diferencia en la suma de las variables, obedece al sistema de aproximación en el nivel de dígitos trabajados en la investigación.

Fuente: DANE, FIVI

## Valor de los créditos desembolsados para vivienda VIS y No VIS Total nacional 2015 – 2018 (II Trimestre)<sup>P</sup>



**Variación anual NO VIS**  
9,8%

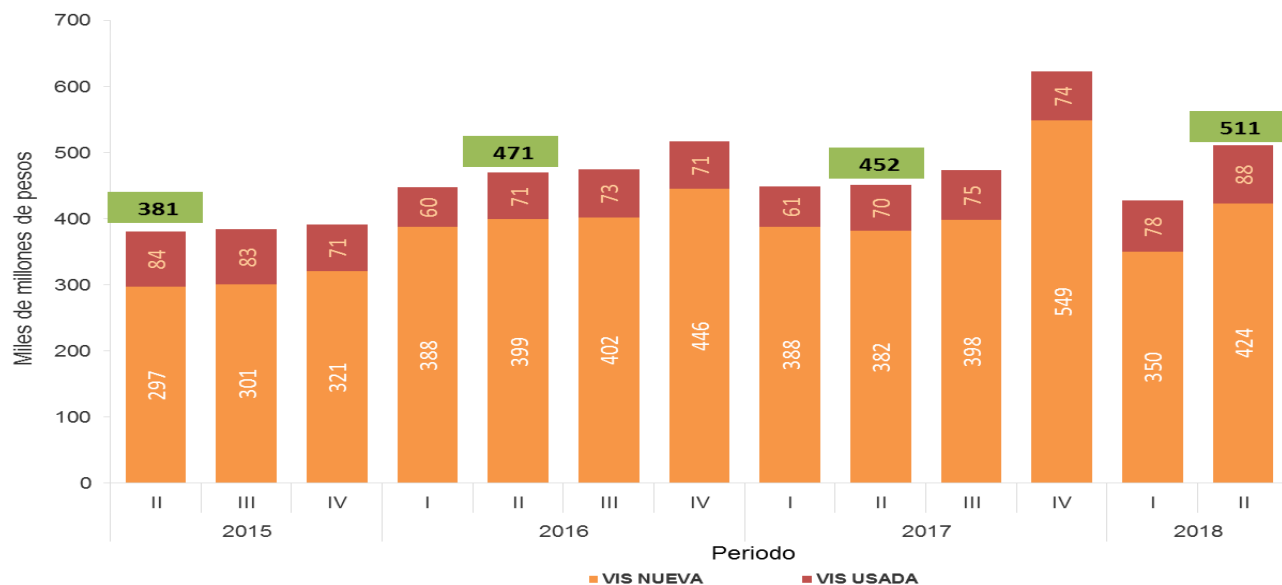
**Variación anual VIS**  
13,2%

P: Cifra provisional

Nota: La diferencia en la suma de las variables, obedece al sistema de aproximación en el nivel de dígitos trabajados en la investigación.

Fuente: DANE, FIVI

## Valor de desembolsos de VIS financiadas, nueva y usada Total nacional 2015 – 2018 (II Trimestre)<sup>P</sup>



**Variación anual VIS Usada**  
26,1%

**Variación anual VIS Nueva**  
10,8%

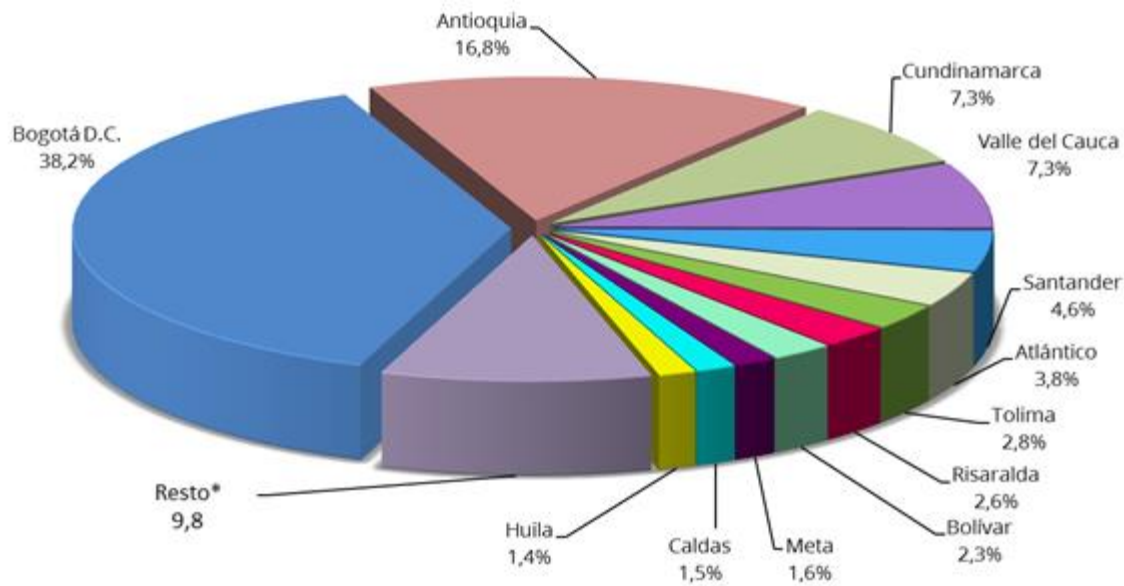
P: Cifra provisional

Nota: La diferencia en la suma de las variables, obedece al sistema de aproximación en el nivel de dígitos trabajados en la investigación.

Fuente: DANE, FIVI

# Estadísticas de Financiación de vivienda - FIVI

Distribución del valor de los créditos entregados para compra de vivienda, por departamentos y Bogotá, D.C  
(II trimestre de 2018)<sup>P</sup>



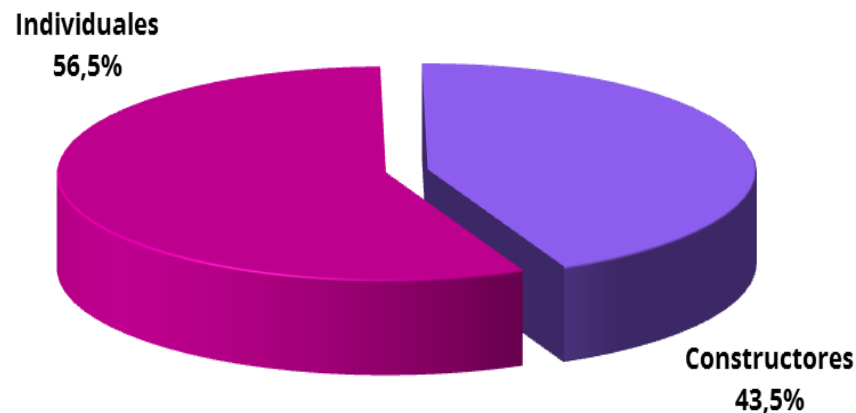
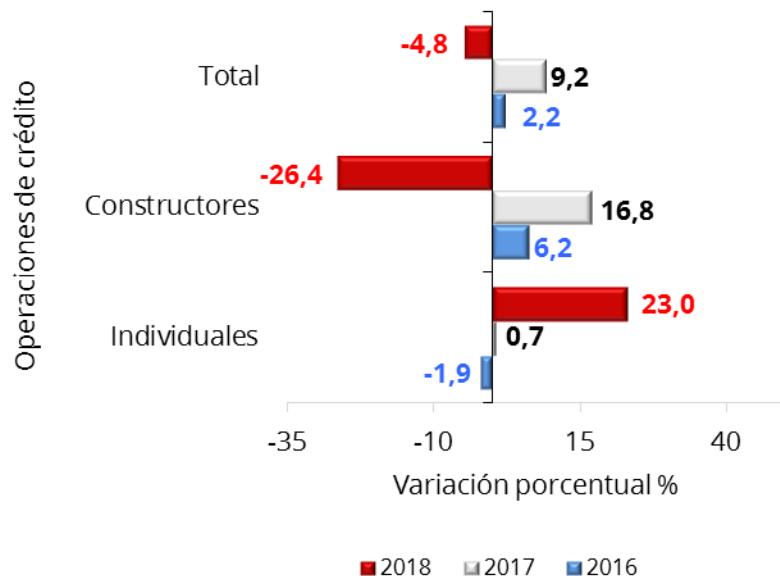
Bogotá D.C., Antioquia y Cundinamarca, Concentraron el **62,3%** del valor total del crédito entregado para la adquisición de vivienda durante el segundo trimestre de 2018, seguidos por Valle del Cauca y Santander con **11,9%**

P: Cifra provisional

Resto\*: Norte de Stder, Cesar, Quindío, Boyacá, Nariño, Magdalena, Cauca, Córdoba, Sucre, La Guajira, Casanare, Caquetá, Arauca, Putumayo, Guaviare, San Andrés, Amazonas, Chocó, Vichada, Guainía, Vaupés

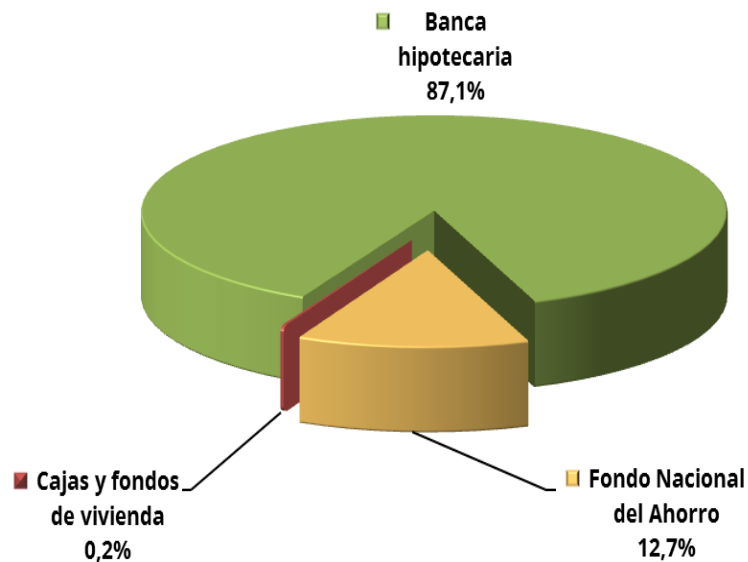
Fuente: DANE, FIVI

## Variación anual y distribución de los desembolsos de créditos a constructores e individuales Total nacional (II trimestre 2018)<sup>P</sup>





## Distribución del valor de créditos entregados para compra de vivienda por entidad financiadora II trimestre de 2018<sup>P</sup>



P: Cifra provisional

Fuente: DANE, FIVI

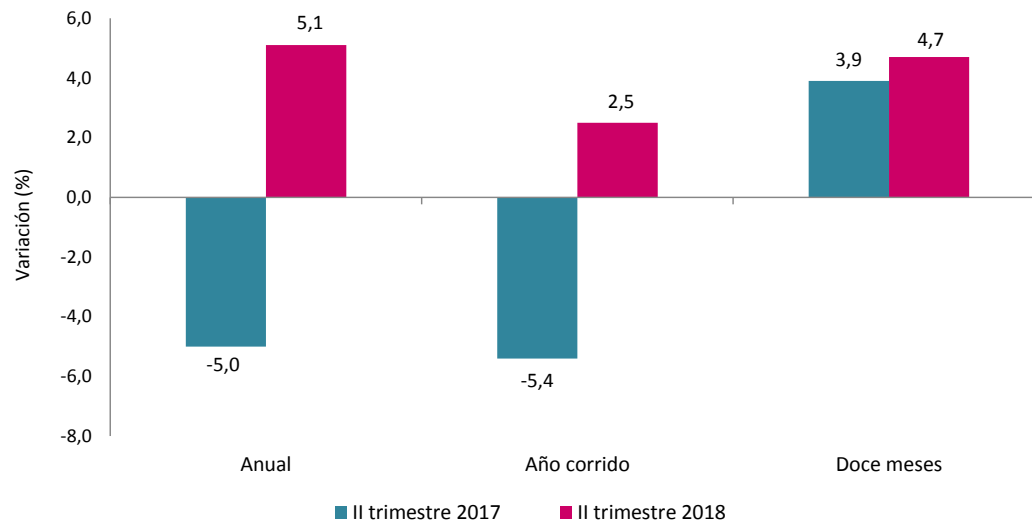
# Número de viviendas financiadas

---

## II trimestre 2018

Variación anual, año corrido y doce meses del número de créditos para compra de vivienda

Total nacional  
II Trimestre 2017 - 2018<sup>P</sup>

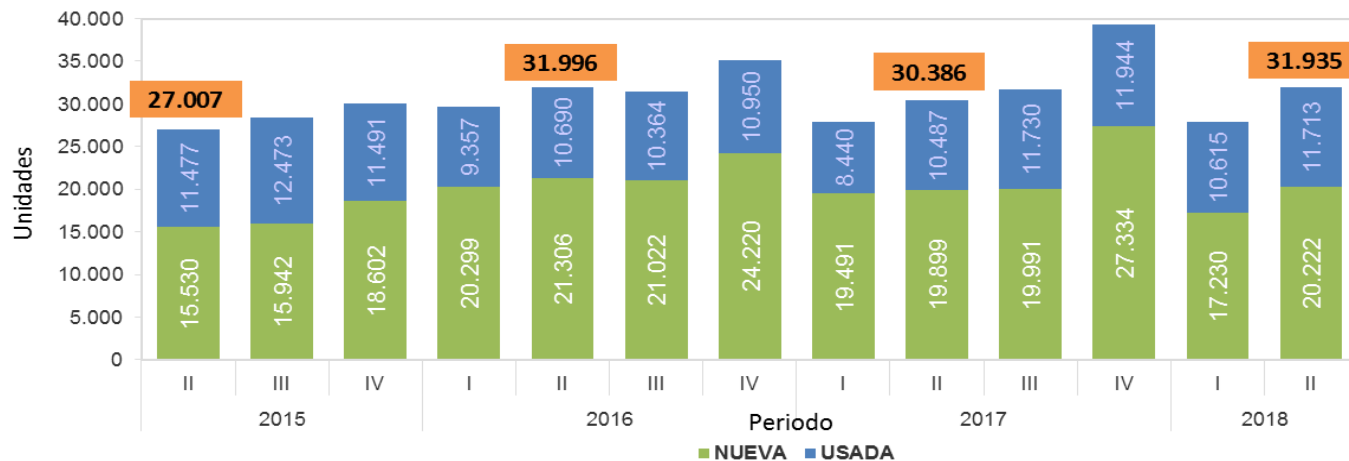


P: Cifra provisional

Fuente: DANE, FIVI

# Estadísticas de Financiación de vivienda - FIVI

## Número de viviendas financiadas, nueva y usada Total nacional 2015 – 2018 (II Trimestre)<sup>P</sup>

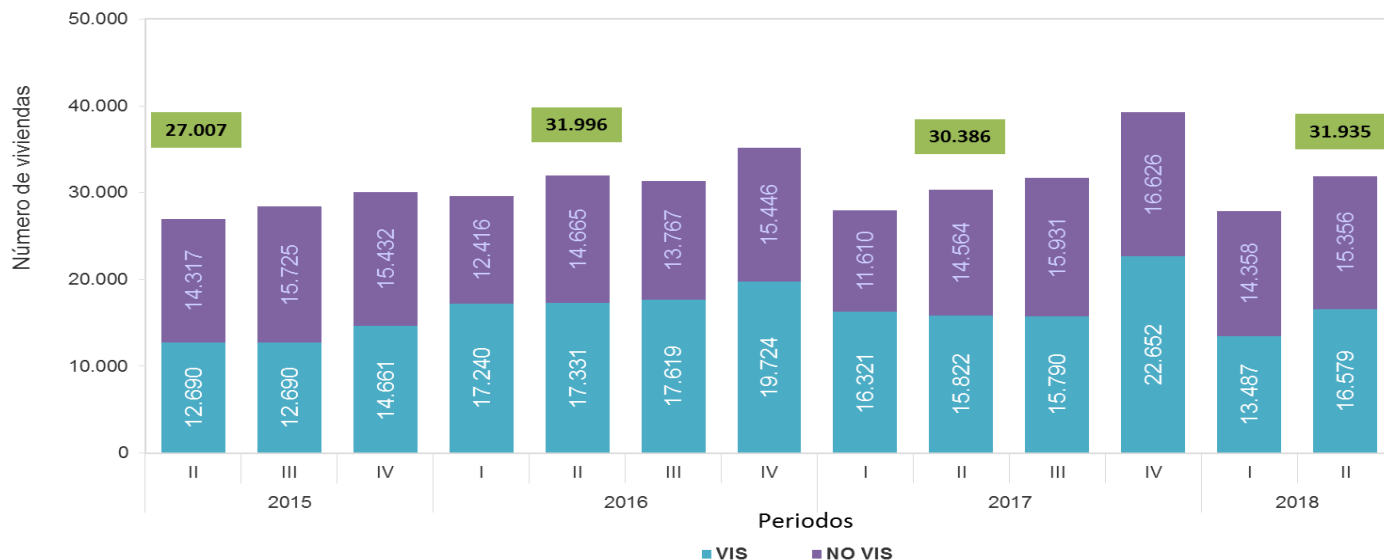


**Variación anual Usada**  
11,7%

**Variación anual Nueva**  
1,6%

# Estadísticas de Financiación de vivienda - FIVI

## Número de viviendas financiadas, VIS y No VIS Total nacional 2015 – 2018 (II Trimestre)<sup>P</sup>



**Variación anual NO VIS**  
5,4%

**Variación anual VIS**  
4,8%

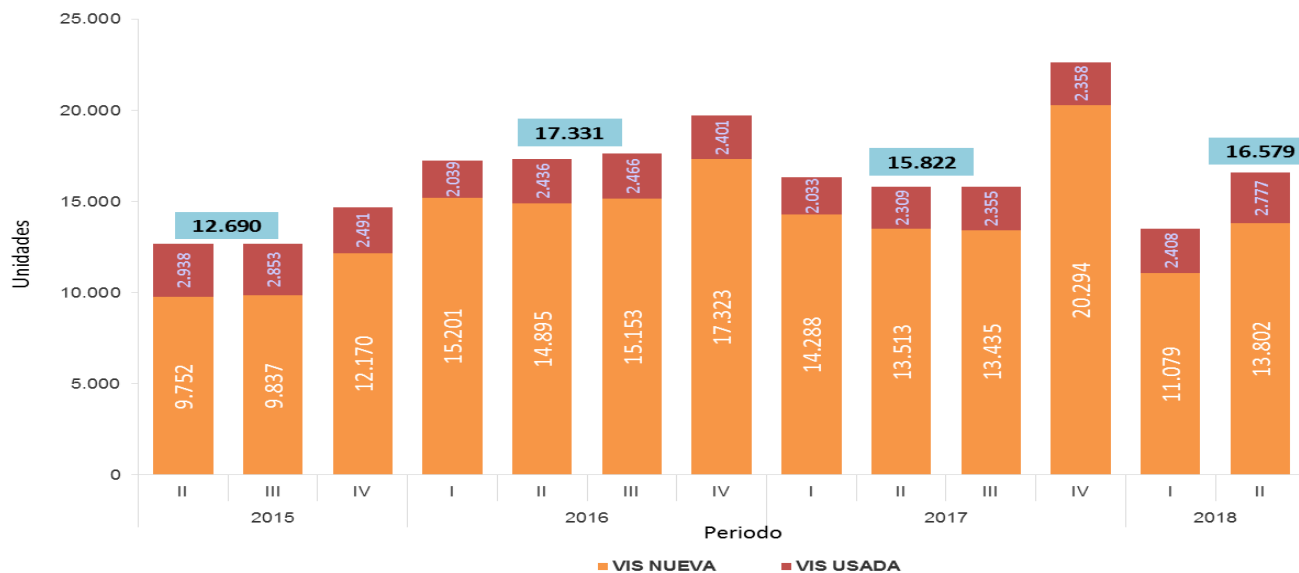
P: Cifra provisional

Nota: La diferencia en la suma de las variables, obedece al sistema de aproximación en el nivel de dígitos trabajados en la investigación.

Fuente: DANE, FIVI

# Estadísticas de Financiación de vivienda - FIVI

## Número de VIS financiadas, nueva y usada Total nacional 2015 – 2018 (II Trimestre)<sup>P</sup>



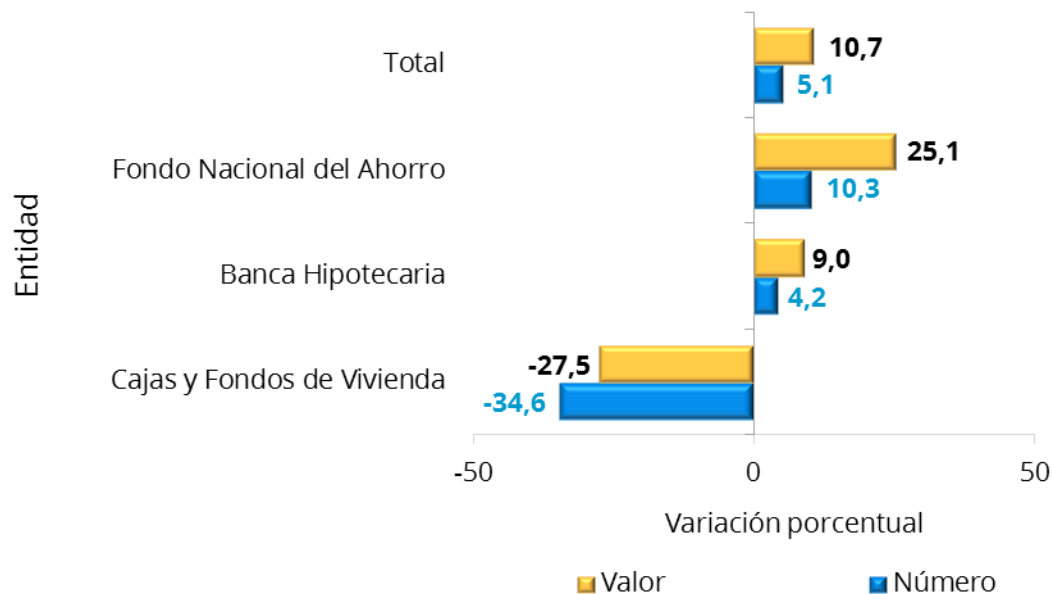
**Variación anual VIS Usada**  
20,3%

**Variación anual VIS Nueva**  
2,1%

P: Cifra provisional

Fuente: DANE, FIVI

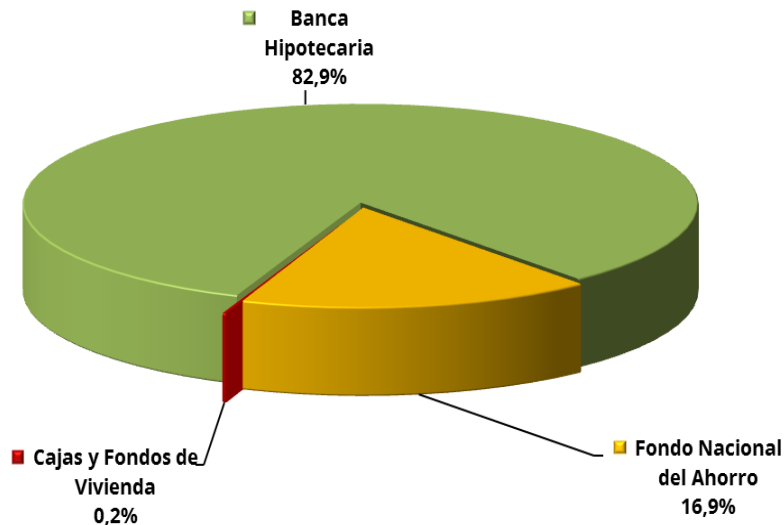
## Variación anual del número y valor de viviendas financiadas Total nacional II trimestre 2018<sup>P</sup>



P: Cifra provisional

Fuente: DANE, FIVI

## Distribución del número de créditos entregados para compra de vivienda por entidad financiadora II trimestre de 2018<sup>P</sup>



P: Cifra provisional

Fuente: DANE, FIVI





GOBIERNO DE COLOMBIA



**DANE** INFORMACIÓN  
ESTRATÉGICA



@DANEColombia



@DANE\_Colombia



/DANEColombia



/DANEColombia