

Ante la Comisión Primera de la Cámara de Representantes, el DANE determinó que, en 2018, la población negra, afrocolombiana, raizal y palenquera es de **4.671.160** personas

El Departamento Administrativo Nacional de Estadística -DANE- atendió este 25 de noviembre el llamado al debate de control político sobre los resultados del Censo Nacional de Población y Vivienda -CNPV- 2018 para la población negra, afrocolombiana, raizal y palenquera.

Ante la Comisión Primera de la Cámara de Representantes, el director de la entidad, Juan Daniel Oviedo Arango, determinó que el volumen de la población Negra, Afrocolombiana, Raizal y Palenquera (NARP) en 2018 es de 4.671.160 personas, que corresponde al 9,34% de la población total nacional.

En el transcurso del debate, el Director reconoció que se presentaron dificultades en la aplicación de la pregunta de autorreconocimiento étnico por diferentes razones. Por ejemplo, mientras que algunas personas no se reconocieron como negros, afrodescendientes, raizales o palenqueros; o se negaron a responder la pregunta, algunos censistas no la formularon o marcaron la alternativa "Ningún grupo étnico". También, dio a conocer algunos problemas en el operativo del CNPV en zonas de mayor prevalencia de esta población, por ejemplo por razones de seguridad (como las registradas en Barranquilla, Cali, Policarpa (Nariño), Tumaco y Quibdó).

El Director del DANE sostuvo que para solventar estas dificultades, y dado que es posible consultar alguna de las otras 12 operaciones estadísticas realizadas por la entidad que tienen la pregunta de autorreconocimiento y es concordante con la realizada en el CNVP 2018, se utilizó la Encuesta de Calidad de Vida -ECV- (que tiene cobertura departamental y cuenta con cerca de 287 mil personas encuestadas) para determinar que en 2018 la población negra, afrocolombiana, raizal y palenquera en el país es 4.671.160 personas. Oviedo Arango recalzó

que el DANE no está obligado a certificar la población a través de una operación estadística exclusiva (en este caso el CNPV 2018).

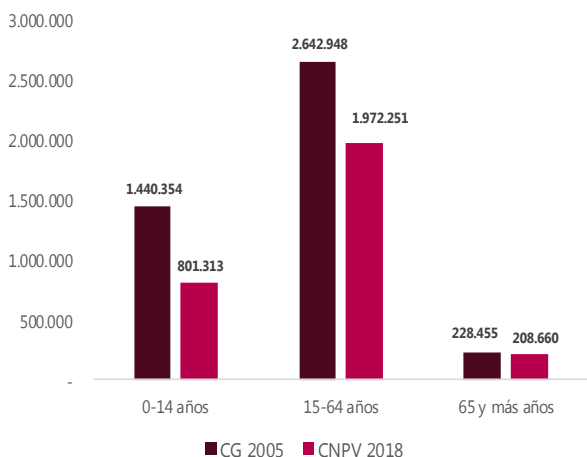
Adicionalmente, enfatizó en que si bien el volumen de la población autorreconocida NARP en el CNPV 2018 presenta las dificultades mencionadas, la información estadística recopilada es muy valiosa, precisa y útil para determinar características demográficas y condiciones de vida de esta población.

De esta manera, de acuerdo con el CNPV 2018 la tasa de alfabetismo de la población autorreconocida NARP es 90,7% frente al 93,9% del total nacional. Así mismo, que la cobertura de acueducto de las 891.355 viviendas identificadas con hogares cuyo jefe de hogar se autorreconoció como NARP es de 69,9%, frente al 86,4 del total nacional, y la cobertura de alcantarillado en estas viviendas de 54,8%, en comparación con el total de las viviendas en el país.

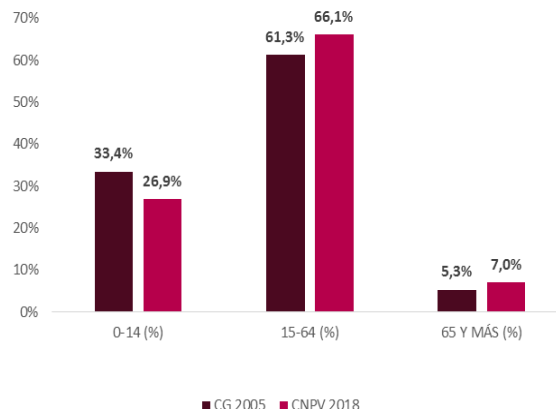
Resultados generales

Por grandes grupos de edad, el 66,1% de la población que se autorreconoce NARP se concentra en el rango de 15 a 64 años (1.972.251 personas), seguido del 26,9% en el rango de 0 a 14 años (801.313 personas), y del rango de 65 años y más con el 7,0% (208.660 personas).

Población NARP por grandes grupos de edad
CG 2005 - CNPV 2018



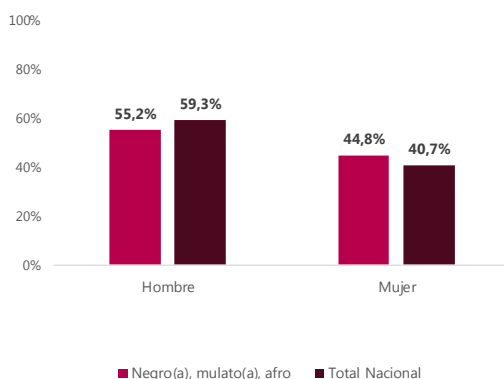
Porcentaje población NARP por grandes grupos de edad
CG 2005 - CNPV 2018



Fuente: DANE, CNPV 2018

En cuanto a los hogares con jefatura NARP, el 55,2% de estos tienen como jefe de hogar un hombre, y el 44,8% a una mujer. Se considera hogar con jefatura NARP a aquellos hogares cuyo jefe(a) de hogar se autorreconoció como negro(a); mulato(a); afrodescendiente; afrocolombiano(a); raizal del archipiélago de San Andrés, Providencia y Santa Catalina; o palenquero de San Basilio. El 93,1% de los integrantes de estos hogares son NARP.

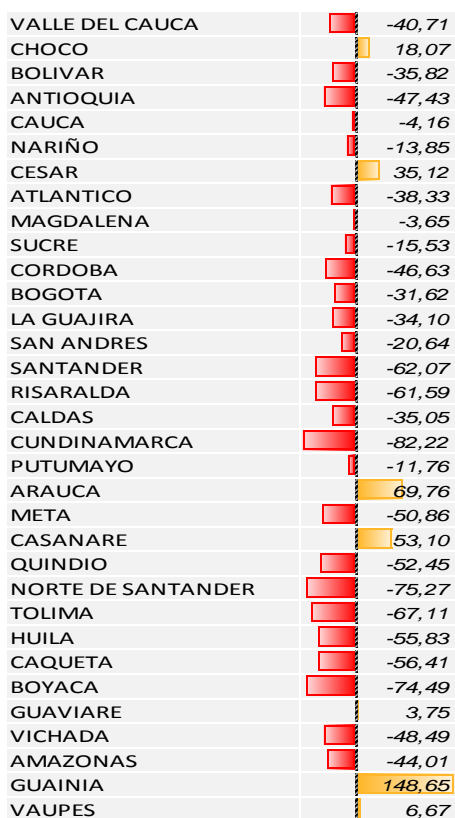
Porcentaje de hogares con jefatura NARP por sexo del jefe de hogar, frente a jefatura de hogares nacional CNPV 2018



Fuente: DANE, CNPV 2018.

Los departamentos donde aumentó más la población que se autorreconoció NARP en el CNPV 2018 con respecto al Censo General 2005 fueron: Guainía con el 148,65%, Arauca con el 69,76% y Casanare con el 53,10%. Por su parte, donde más disminuyó esta población fue en Cundinamarca (-82,22%), Norte de Santander con el (-75,27%), y Boyacá con el (-74,49%).

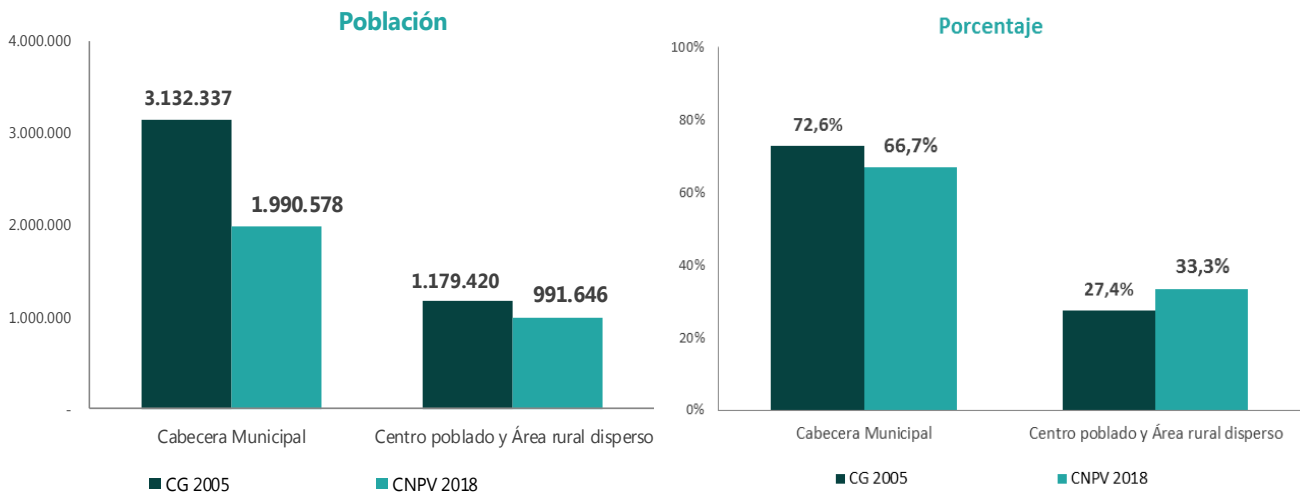
Variación porcentual población Negra, Afrocolombiana, Raizal y Palenquera (NARP) por departamentos CG 2005 - CNPV 2018



Fuente: DANE, CNPV 2018.

El 66,7% de la población que se autorreconoce como NARP en el CNPV-2018 (1.990.578 personas) se ubica en las cabeceras municipales, y el 33,3% en los centros poblados y área rural disperso (991.646 personas).

Población Negra, afrocolombiana, raizal y palenquera (NARP) por área de residencia, CG 2005 – CNPV 2018

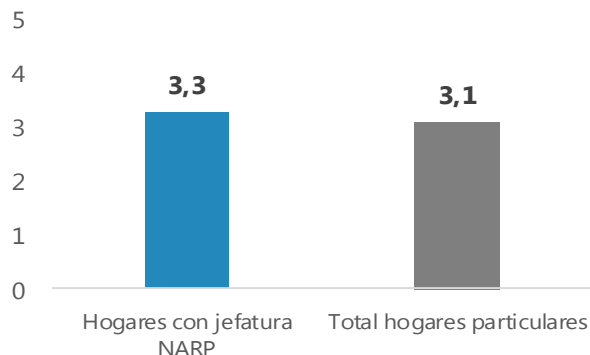


Fuente: DANE, CNPV 2018.

Con respecto a las condiciones de vida de la población NARP, el CNPV 2018 arroja los siguientes resultados.

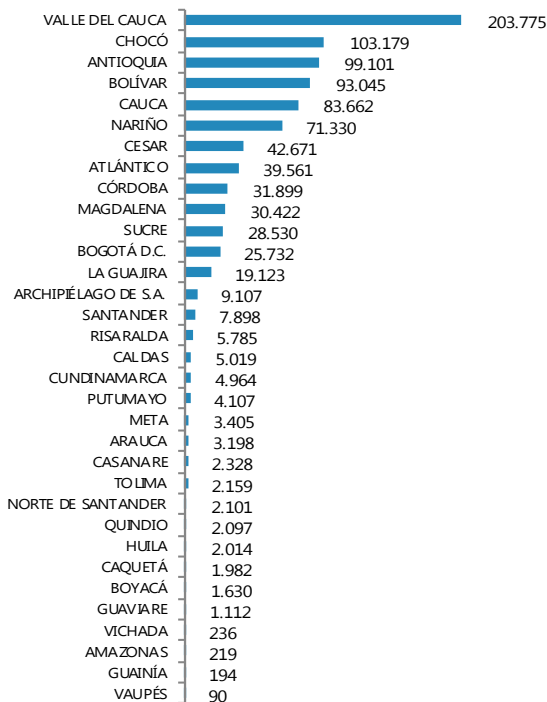
El tamaño promedio de los hogares con jefatura NARP es de 3,3 personas, frente a 3,1 personas que conforman en promedio al total de hogares particulares del país.

Tamaño promedio de los hogares con jefatura NARP y del total de hogares particulares, CNPV 2018

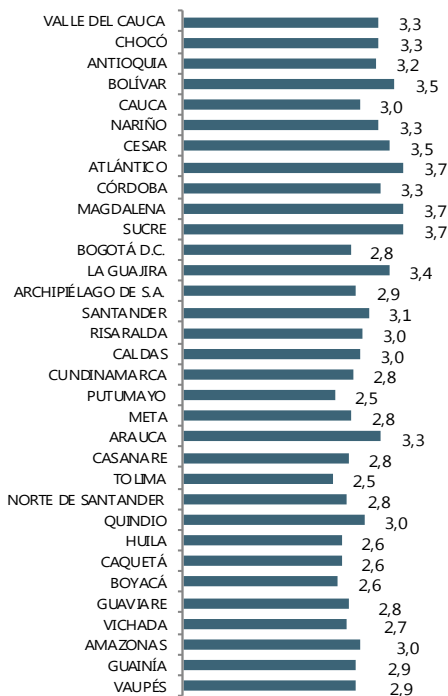


Fuente: DANE, CNPV 2018.

Número de hogares con jefatura NARP por departamentos, CNPV 2018



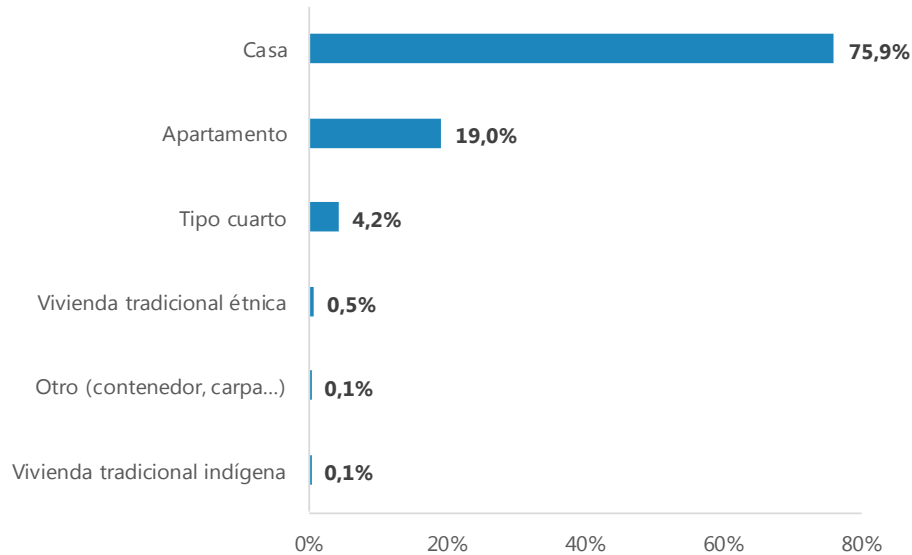
Tamaño promedio de hogares con jefatura NARP por departamentos, CNPV 2018



Fuente: DANE, CNPV 2018.

En el CNPV 2018 se identificaron 891.355 viviendas con hogares cuyo jefe de hogar se autorreconoció como negro(a), afrocolombiano(a), raizal o palenquero (NARP). El 75,9% de estas viviendas es tipo casa.

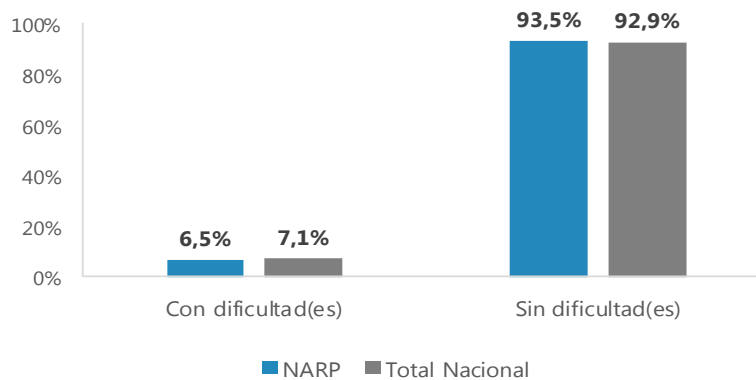
Viviendas con hogares de jefatura NARP por tipo de vivienda, CNPV 2018



Fuente: DANE, CNPV 2018.

Con respecto al tema de funcionamiento humano, el 93,5% de la población que se autorreconoce NARP no presenta ninguna dificultad para realizar actividades cotidianas según el CNPV 2018*

Porcentaje de población NARP y total nacional con dificultades para realizar actividades cotidianas CNPV 2018*

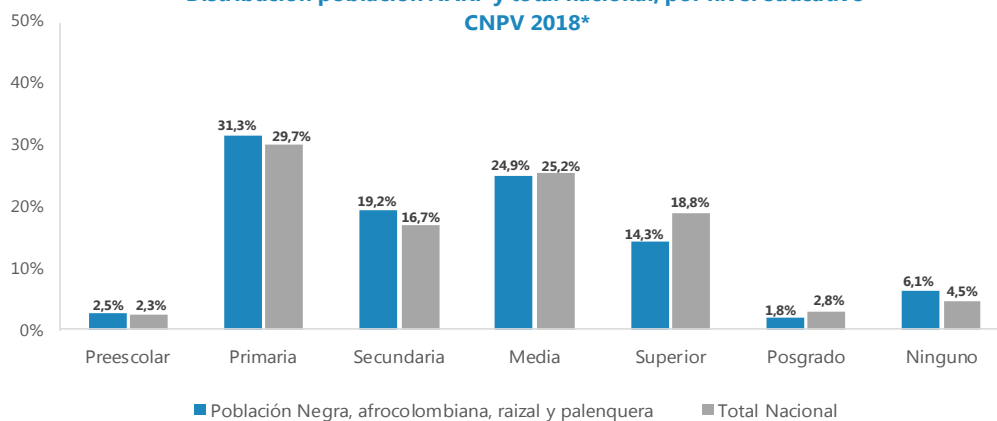


Fuente: DANE, CNPV 2018.

*Los porcentajes presentados excluyen del denominador a población negra, afrocolombiana, raizal y palenquera censada en LEA's, y a los que no respondieron a esta pregunta (sin información).

En cuanto al nivel educativo de la población que se autorreconoce Negra, Afrocolombiana, Raizal y Palenquera (NARP), el 31,3% alcanza el nivel de Primaria, seguido del 24,9% en Educación media, y del 19,2% en Secundaria.

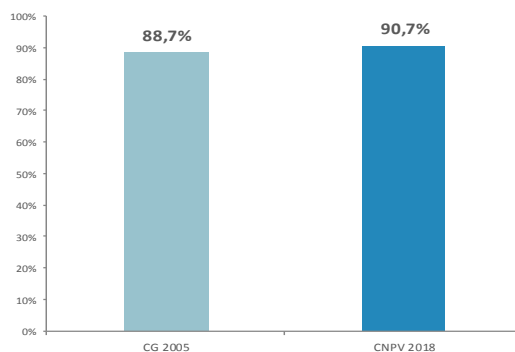
Distribución población NARP y total nacional, por nivel educativo CNPV 2018*



Fuente: DANE, CNPV 2018.

El porcentaje de alfabetismo en la población NARP, a nivel nacional según el CNPV 2018, es de 90,7%. Para la población de cinco años y más este porcentaje también es de 90,7%. Por género, estos porcentajes son del 90,2% para los hombres y de 91,2% para las mujeres.

Porcentaje de alfabetismo en población
NARP a nivel nacional
CG 2005 - CNPV 2018



Fuente: DANE, CNPV 2018.

Acerca de

Censo Nacional de Población y Vivienda CNPV - 2018

El Censo Nacional de Población y Vivienda 2018 cubre todo el territorio nacional (continental e insular), y en él se investigan todos y cada uno de los elementos del universo, de tal forma que se obtiene información con desagregación geográfica a nivel de departamentos y municipios y según su clasificación para efectos operativos, en cabeceras municipales, centros poblados y rurales disperso.

Para toda la población se obtiene información sociodemográfica (sexo, edad, parentesco), de autorreconocimiento étnico, migración y limitaciones permanentes; para los menores de 5 años, se indaga sobre su cuidado; para personas de 5 años y más sobre alfabetismo y nivel educativo alcanzado; para personas de 10 años o más sobre su situación laboral y para mujeres de 10 años o más sobre fecundidad.

El universo de estudio para la realización del CNPV-2018 está compuesto por todas las viviendas, hogares y personas residentes habituales en el territorio colombiano, que en su área continental e insular tiene una superficie de 1.141.748 kilómetros cuadrados y se encuentra conformado por 32 departamentos y el Distrito Capital. El territorio cuenta con un total de 1.101 municipios, 20 áreas no municipalizadas y el Archipiélago de San Andrés, Providencia y Santa Catalina.

Para el CNPV 2018, la recolección de información se realizó a través de internet (eCenso) y operativo de campo mediante los métodos de barrido (vivienda a vivienda), de rutas, focalizado (Lugares Especiales de Alojamiento – LEA) y mixto (ruta y barrido).



Si requiere información adicional, contáctenos a través del correo

contacto@dane.gov.co

Departamento Administrativo Nacional de Estadística –DANE

Bogotá, Colombia

www.dane.gov.co