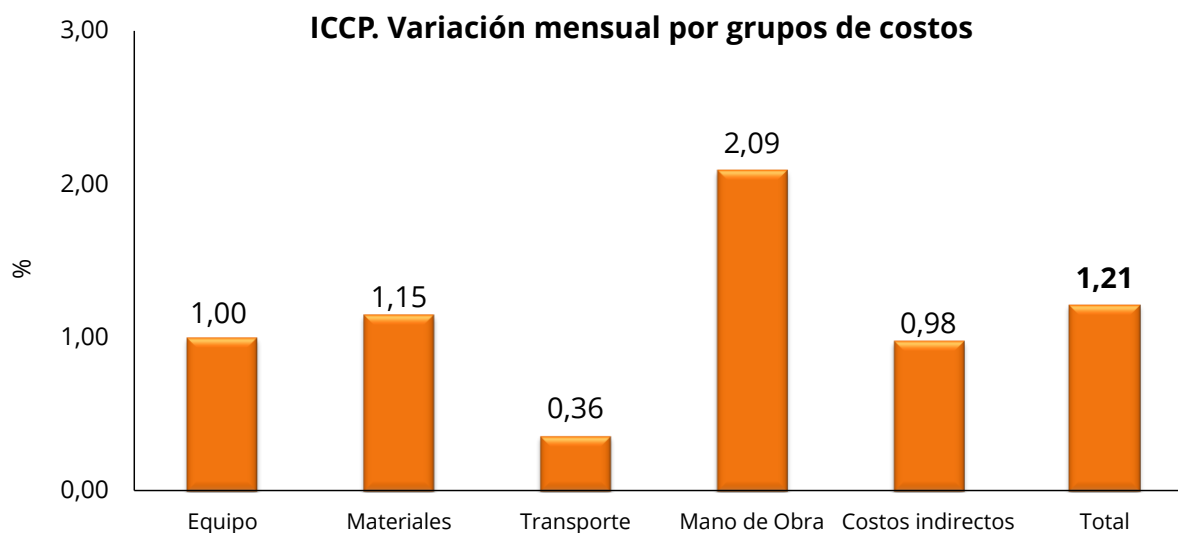


INDICES DE COSTOS DE LA CONSTRUCCION PESADA - ICCP ENERO 2017



Fuente: DANE-ICCP

Contenido

- Introducción.
- Resultados enero.
- Resultados doce meses.
- Ficha metodológica.
- Glosario.



Director

Mauricio Perfetti del Corral

Subdirector

Carlos Felipe Prada Lombo

Director de Metodología y Producción Estadística

Juan Francisco Martínez Rojas

INTRODUCCIÓN

Por construcción pesada se entiende la actividad desarrollada con maquinaria y equipo especializado, de tamaño relativamente grande y que para el actual Índice de Costos de Construcción Pesada (ICCP) representa el uso en carreteras y puentes.

Las actividades de construcción suponen la utilización de insumos específicos del sector, cuya evolución de precios da origen a la necesidad de la elaboración de un índice de precios encaminado a las necesidades del mismo. El índice aquí desarrollado se elaboró por solicitud del Ministerio de Obras Públicas y Transporte (MOPT) actualmente Ministerio de Transporte, que fue la entidad que comenzó la investigación en el año 1965. Posteriormente, en el año de 1982, el Departamento Administrativo Nacional de Estadística (DANE), basado en los estudios del Ministerio, desarrolló la metodología para el cálculo del ICCP.

Uno de los objetivos iniciales del ICCP generado por el DANE, fue el de involucrar a todas aquellas instituciones que ejecutan y controlan obras civiles en el país, con el propósito de incluir un número importante de tipos de obras de infraestructura, ya que cada una de ellas demanda el empleo de insumos particulares.

En principio se consideró la elaboración del ICCP compuesto por obras como carreteras, calles, caminos, puentes, vías férreas, pistas de aterrizaje, vías de agua, tuberías para el transporte a larga distancia, tuberías y redes locales, construcciones para la minería y otras obras de ingeniería; pero la deficiencia de información acerca de otros sectores fue el factor principal que incidió para que la investigación contemple en su canasta únicamente los insumos requeridos para la construcción de carreteras y puentes.

Se analizaron contratos correspondientes a la red vial nacional, partiendo de la base que son carreteras primarias, aunque su uso trasciende por lógica de su proceso constructivo, a calles, caminos y puentes peatonales; de acuerdo a la particularidad de cada caso.

En la actualidad este índice, publicado por el DANE, interesa a un amplio público, como las entidades gubernamentales, los gremios y las empresas privadas que están vinculadas a las actividades de construcción pesada. Se utiliza para el reajuste de contratos de obra como deflactor de series de inversión relacionadas con la construcción pesada en el país, también como el valor agregado y los salarios del sector y, finalmente, para orientar en la toma de decisiones, al dar pauta para establecer regulaciones de precios y formular políticas macroeconómicas.

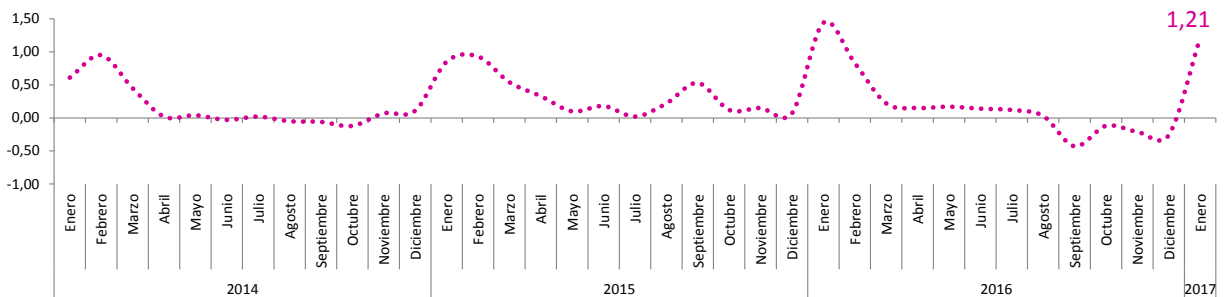
1. RESULTADOS ENERO 2017

En enero, la variación mensual del ICCP fue 1,21%. Esta tasa es inferior en 0,23 puntos porcentuales a la presentada en el mismo mes del año anterior (1,44%) y superior en 0,19 puntos porcentuales con respecto a la variación total del Índice de Precios al Consumidor (IPC) de enero de 2017 (1,02%).

Por insumos, las principales alzas se presentaron en: crudo de castilla (4,23%), equipo de pilotaje (4,08%) y lámina de acero (3,70%). En contraste, las principales bajas se registraron en: cespced (-0,31%), anclaje (-0,01%) y cemento (-0,01%).

Gráfico 1

Variación mensual histórica del ICCP (2014 - 2017)



Fuente: DANE_ICCP

2.1 Comportamiento de la variación mensual del ICCP, según grupos de costos

Por grupos de costos, Mano de obra (2,09%) fue el único grupo que registró una variación superior a la media (1,21%). En contraste, Materiales (1,15%), Equipo (1,00%), Costos indirectos (0,98%) y Transporte (0,36%) presentaron variaciones inferiores a la media.

NOTA: La diferencia en la suma de las variables, obedece al sistema de aproximación en el nivel de dígitos trabajados en el índice.

Cuadro 1

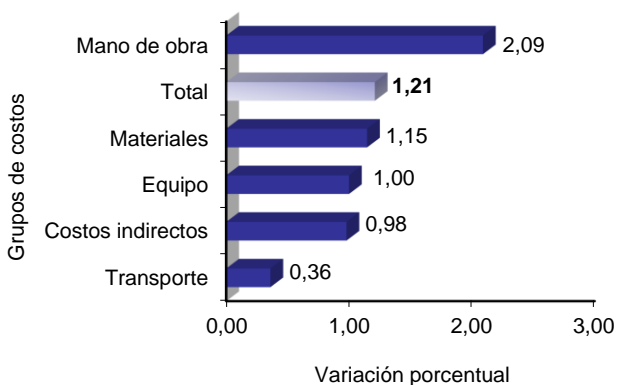
ICCP. Variación mensual, según grupos de costos de la canasta general
Enero (2016 - 2017)

Grupo de costos	Peso %	Variación (%)		Diferencia puntos porcentuales	Contribución (puntos porcentuales)	
		2016	2017		2016	2017
Mano de obra	10,80	2,57	2,09	-0,48	0,30	0,25
Total	100,00	1,44	1,21	-0,23	1,44	1,21
Materiales	57,89	1,42	1,15	-0,27	0,82	0,65
Equipo	14,56	0,73	1,00	0,27	0,09	0,13
Costos indirectos	16,36	1,29	0,98	-0,31	0,22	0,17
Transporte	0,40	0,08	0,36	0,28	0,00	0,00

Fuente: DANE-ICCP

Gráfico 2

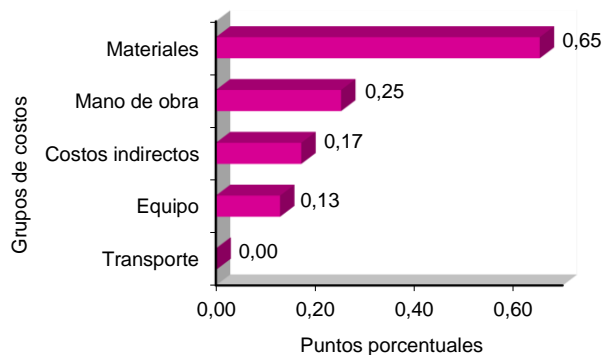
ICCP. Variación mensual, según grupos de costos de la canasta general
Enero 2017



Fuente: DANE-ICCP

NOTA: La diferencia en la suma de las variables, obedece al sistema de aproximación en el nivel de dígitos trabajados en el índice.

Gráfico 3
ICCP. Contribución mensual, según grupos de costos de la canasta general
Enero 2017



Fuente: DANE-ICCP

2.2 Comportamiento de la variación mensual del ICCP, según grupos de obra

Durante enero, los grupos de obra que registraron variaciones superiores a la media fueron Pavimentaciones con asfalto, pinturas y geotextiles (2,50%), Subbases y bases (1,64%), Acero estructural y cables de acero (1,39%), Aceros y elementos metálicos (1,28%) y Obras de explanación (1,23%).

Los grupos de obra, Transporte de materiales (1,01%), Concretos, morteros y obras varias (0,85%) y Concreto para estructura de puentes (0,81%) presentaron variaciones inferiores a la media.

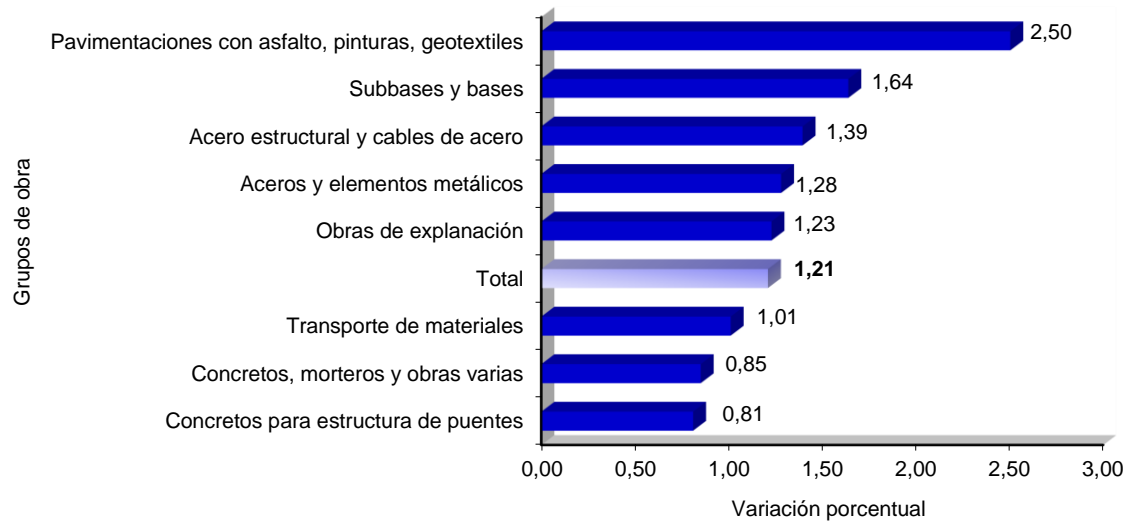
Cuadro 2
ICCP. Variación mensual, según grupos de obra de la canasta general
Enero 2017

Grupos de obra	Peso %	Variación (%)		Diferencia puntos porcentuales	Contribución (puntos porcentuales)	
		2016	2017		2016	2017
Pavimentaciones con asfalto, pinturas, geotextiles	8,74	1,02	2,50	1,48	0,10	0,25
Subbases y bases	3,74	1,73	1,64	-0,09	0,07	0,07
Acero estructural y cables de acero	11,33	1,48	1,39	-0,08	0,15	0,15
Aceros y elementos metálicos	22,06	1,11	1,28	0,17	0,23	0,26
Obras de explanación	7,23	1,33	1,23	-0,10	0,10	0,09
Total	100,00	1,44	1,21	-0,23	1,44	1,21
Transporte de materiales	0,35	0,47	1,01	0,54	0,00	0,00
Concretos, morteros y obras varias	19,01	1,78	0,85	-0,93	0,37	0,17
Concretos para estructura de puentes	27,54	1,56	0,81	-0,75	0,42	0,22

Fuente: DANE-ICCP

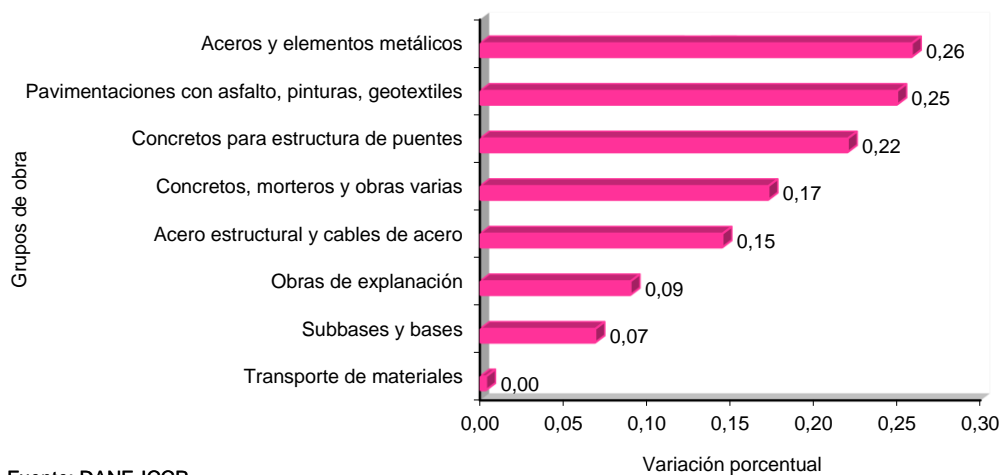
NOTA: La diferencia en la suma de las variables, obedece al sistema de aproximación en el nivel de dígitos trabajados en el índice.

Gráfico 4
ICCP. Variación mensual, según grupos de obra de la canasta general
Enero 2017



Fuente: DANE-ICCP

Gráfico 5
ICCP. Contribución mensual, según grupos de obra de la canasta general
Enero 2017



Fuente: DANE-ICCP

NOTA: La diferencia en la suma de las variables, obedece al sistema de aproximación en el nivel de dígitos trabajados en el índice.

2. RESULTADOS DOCE MESES

Durante los últimos meses, la variación del ICCP fue de 1,86%. Este resultado es inferior en 2,84 puntos porcentuales frente al crecimiento anual del año precedente (4,70%) e inferior en 3,61 puntos porcentuales con relación al crecimiento acumulado del IPC a Enero de 2017 (5,47%).

Por insumos, las principales alzas se presentaron en: crudo de castilla (57,75%), fulminante (18,08%) y dinamita (16,37%). En contraste, las principales bajas se registraron en: cemento (-17,31%), bomba de concreto (-3,88%) y perno de acero (-1,59%).

1.1 Comportamiento de la variación doce meses del ICCP, según grupos de costos

Por grupos de costos, Mano de obra (4,71%), Costos indirectos (3,38%) y Equipo (2,62%) presentaron variaciones superiores a la media (1,86%). En contraste, Transporte (0,91%) y Materiales (0,66%) registraron variaciones inferiores a la media.

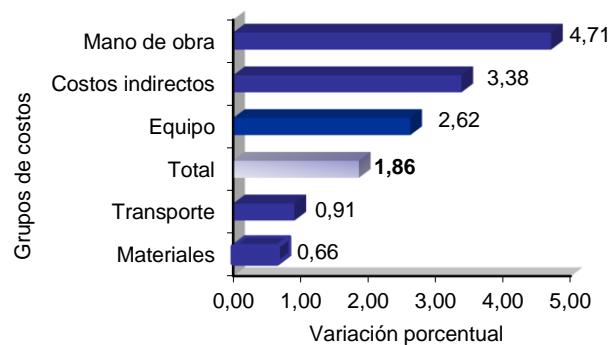
Cuadro 3

ICCP. Variación doce meses, según grupos de costos de la canasta general
Enero (2016 - 2017)

Grupo de costos	Peso %	Variación (%)		Diferencia puntos porcentuales	Contribución (puntos porcentuales)	
		2016	2017		2016	2017
Mano de obra	10,80	5,10	4,71	-0,40	0,60	0,56
Costos indirectos	16,36	4,34	3,38	-0,96	0,75	0,58
Equipo	14,56	3,68	2,62	-1,06	0,48	0,34
Total	100,00	4,70	1,86	2,84	4,70	1,86
Transporte	0,40	4,14	0,91	-3,24	0,01	0,00
Materiales	57,89	4,97	0,66	-4,31	2,86	0,38

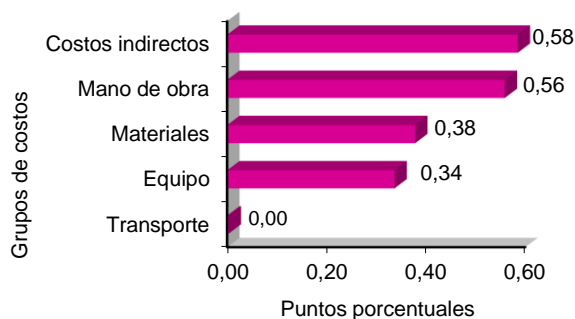
Fuente: DANE-ICCP

Gráfico 6
ICCP. Variación doce meses, según grupos de costos de la canasta general
Enero 2017



Fuente: DANE-ICCP

Gráfico 7
ICCP. Contribución doce meses, según grupos de costos de la canasta general
Enero 2017



Fuente: DANE-ICCP

NOTA: La diferencia en la suma de las variables, obedece al sistema de aproximación en el nivel de dígitos trabajados en el índice.

1.2 Comportamiento de la variación doce meses del ICCP, según grupos de obra

En los últimos doce meses, los grupos de obra que registraron variaciones superiores a la media fueron Subbases y bases (6,12%), Pavimentaciones con asfalto, pinturas y geotextiles (4,41%), Obras de explanación (3,49%), Acero estructural y cables de acero (3,08%) y Transporte de materiales (2,68%). En contraste, Concreto para estructura de puentes (1,67%), Aceros y elementos metálicos (0,77%) y Concretos, morteros y obras varias (-0,05%) presentaron variaciones inferiores a la media.

Cuadro 4

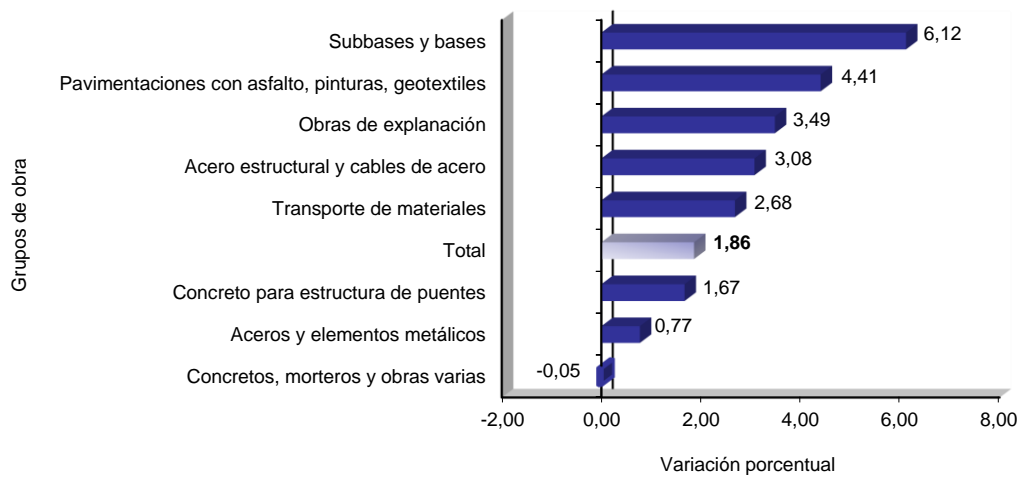
ICCP. Variación doce meses, según grupos de obra de la canasta general
Enero 2017

Grupos de obra	Peso %	Variación (%)		Diferencia puntos porcentuales	Contribución (puntos porcentuales)	
		2016	2017		2016	2017
Subbases y bases	3,74	4,03	6,12	2,09	0,16	0,25
Pavimentaciones con asfalto, pinturas, geotextiles	8,74	2,86	4,41	1,55	0,29	0,43
Obras de explanación	7,23	3,52	3,49	-0,04	0,26	0,25
Acero estructural y cables de acero	11,33	5,93	3,08	-2,86	0,60	0,32
Transporte de materiales	0,35	2,73	2,68	-0,04	0,01	0,01
Total	100,00	4,70	1,86	2,84	4,70	1,86
Concreto para estructura de puentes	27,54	4,41	1,67	-2,74	1,20	0,45
Aceros y elementos metálicos	22,06	5,03	0,77	-4,26	1,03	0,16
Concretos, morteros y obras varias	19,01	5,66	-0,05	-5,72	1,16	-0,01

Fuente: DANE-ICCP

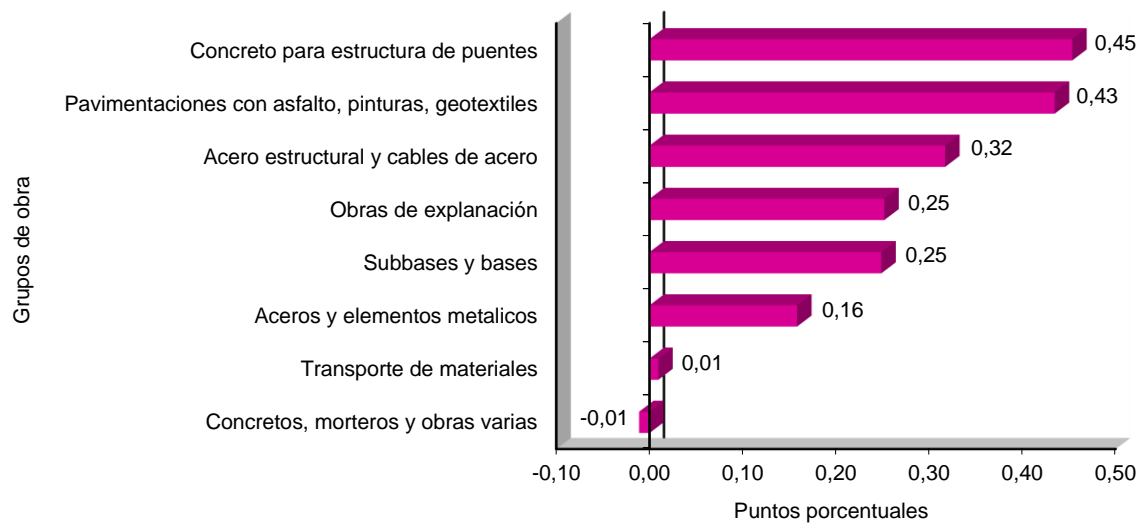
NOTA: La diferencia en la suma de las variables, obedece al sistema de aproximación en el nivel de dígitos trabajados en el índice.

Gráfico 8
ICCP. Variación doce meses, según grupos de obra de la canasta general
Enero 2017



Fuente: DANE-ICCP

Gráfico 9
ICCP. Contribución doce meses, según grupos de obra de la canasta general
Enero 2017



Fuente: DANE-ICCP

NOTA: La diferencia en la suma de las variables, obedece al sistema de aproximación en el nivel de dígitos trabajados en el índice.

FICHA METODOLÓGICA

- 1. Qué es el ICCP:** es un instrumento estadístico que permite conocer el cambio porcentual promedio de los precios de los principales insumos requeridos para la construcción de carreteras y puentes.
- 2. Unidad de observación:** el establecimiento de productores, fabricantes, distribuidores de materiales para la construcción de carreteras y puentes, y empresas constructoras de carreteras y puentes.
- 3. Tipo de investigación:** encuesta por muestreo no probabilístico.
- 4. Periodicidad:** mensual.
- 5. Período de referencia:** mes en el que se recoge la información.
- 6. Período de observación:** veinte días hábiles por mes.
- 7. Período base del índice:** diciembre de 2005=100.
- 8. Cobertura geográfica:** nacional, con recolección de precios en 16 ciudades: Armenia, Barranquilla, Bogotá, Bucaramanga, Cali, Cartagena, Cúcuta, Ibagué, Manizales, Medellín, Neiva, Pasto, Pereira, Popayán, Santa Marta y Villavicencio.
- 9. Grupos de costos:** el ICCP se clasifica en cinco grupos con diferente número de insumos: equipos (32), materiales (72), transporte (1), mano de obra (6), y costos indirectos (9).
- 10. Grupos de obra:** cuentan con estructuras de costos característicos: obras de explanación, subbases y bases, transporte de materiales, aceros y elementos metálicos, acero estructural y cables de acero, concretos, morteros y obras varias, concretos para superestructuras de puentes, y pavimentación con asfalto.
- 11. Fuentes de información:** actualmente se cuenta con 2531 fuentes entre productores, fabricantes, distribuidores de materiales para la construcción de carreteras y puentes, y empresas constructoras de carreteras y puentes.
- 12. Desagregación:** total nacional, grupos de obra, grupos de costos, subgrupos e insumos o artículos.
- 13. Forma de cálculo:** Índices tipo Laspeyres.
- 14. Canasta de referencia:** presupuestos de construcción de carreteras y puentes, en el período 1995 - 2004.
- 15. Población de referencia para la construcción de la canasta:** constructoras de carreteras y puentes.

DEFINICIÓN DE VARIABLES DEL ÍNDICE

Índice: la base del índice es diciembre de 2005 = 100,00

Variación mensual: es la relación del índice en el mes de referencia ($I_{i,t}$) con el índice del mes anterior ($I_{i-1,t}$), menos 1, por 100:

$$VM = \left(\frac{\text{Índice mes referencia}}{\text{Índice mes anterior}} - 1 \right) * 100$$

Variación año corrido: es la relación del índice en el mes de referencia ($I_{i,t}$) con el índice del mes de diciembre del año anterior ($I_{d,t-1}$), menos 1, por 100:

$$VAC = \left(\frac{\text{Índice mes referencia}}{\text{Índice mes diciembre año anterior}} - 1 \right) * 100$$

Variación doce meses: es la relación del índice en el mes de referencia ($I_{i,t}$) con el índice del mismo mes del año anterior ($I_{i,t-1}$), menos 1, por 100:

$$V12M = \left(\frac{\text{Índice mes referencia}}{\text{Índice mismo mes año anterior}} - 1 \right) * 100$$

Contribución: permite medir el aporte en puntos porcentuales, de cada insumo a la variación mensual, año corrido y doce meses, del total del índice de costos de la construcción pesada.

Contribución mensual por insumo:

$$CM = \left(\frac{\text{IIn mes anterior}}{\text{Índice TN mes anterior}} \right) * \text{Pln} * \text{VMIn}/100$$

Contribución año corrido:

$$CAC = \left(\frac{\text{IIn enero año anterior}}{\text{Índice TN diciembre anterior}} \right) * \text{Pln} * \text{VACIn}/100$$

Contribución doce meses:

$$C12M = \left(\frac{\text{IIn mismo mes año anterior}}{\text{Índice TN mismo mes año anterior}} \right) * \text{Pln} * \text{V12MIn}/100$$

Participación: es el porcentaje de explicación de la contribución de cada insumo, subgrupo y grupo de costo en la variación del índice total.

Participación mensual:

$$PM = \left(\frac{\text{CM insumo, grupo, subgrupo}}{\text{Variación mensual}} \right) * 100$$

In: Insumo

IIn: Índice del Insumo

TN: Total Nacional

Participación año corrido:

$$PAC = \left(\frac{\text{CAC insumo, grupo, subgrupo}}{\text{Variación año corrido}} \right) * 100$$

Pln: Ponderación del Insumo

VMIn: Variación mensual del Insumo

VACIn: Variación año corrido del Insumo

Participación doce meses:

$$P12M = \left(\frac{\text{C12M insumo, grupo, subgrupo}}{\text{Variación doce meses}} \right) * 100$$

GLOSARIO

Análisis de precios unitarios: es el elemento básico para la elaboración del presupuesto general, su base de cálculo es la unidad de medida correspondiente a cada ítem de dicho presupuesto.

Artículo: corresponde al ítem al cual se le hace el seguimiento de precios mensualmente para poder realizar el cálculo del índice.

Canasta de referencia: conformada por los artículos representativos del consumo de un agente económico. Para el caso de las carreteras y puentes, se considera el conjunto de insumos necesarios para la construcción de este tipo de obras.

Canasta por seguimiento de precios: conjunto de insumos o artículos representativos de la construcción de carreteras y puentes, cuya variación de precios alimenta el cálculo del índice.

Cobertura geográfica: corresponde al grupo de ciudades que reportan información y alimentan el Índice mensualmente.

Construcción pesada: actividad constructiva que para su desarrollo implica el uso intensivo de maquinaria y equipo especializado, de tamaño y peso relativamente grande.

Capturar: digitar la información resultante de la actividad de crítica, usando los programas y procedimientos indicados.

Costos indirectos: es el valor unitario agregado de equipo, materiales de obra, transporte y mano de obra, la proporción varía de acuerdo al contrato y el sitio de la obra. Incluyen costos de administración, los imprevistos y las utilidades. En los costos indirectos fueron seleccionados los gastos de administración para hacer seguimiento a los precios.

Si requiere información adicional, contáctenos a través del correo
contacto@dane.gov.co.

Departamento Administrativo Nacional de Estadística (DANE)
Bogotá, D.C. – Colombia

www.dane.gov.co