

ÍNDICE DE COSTOS DE LA CONSTRUCCION DE VIVIENDA - ICCV

OCTUBRE DE 2018

Bogotá, Colombia

Noviembre 16, 2018

www.dane.gov.co



GOBIERNO
DE COLOMBIA



DANE
INFORMACIÓN ESTRATÉGICA

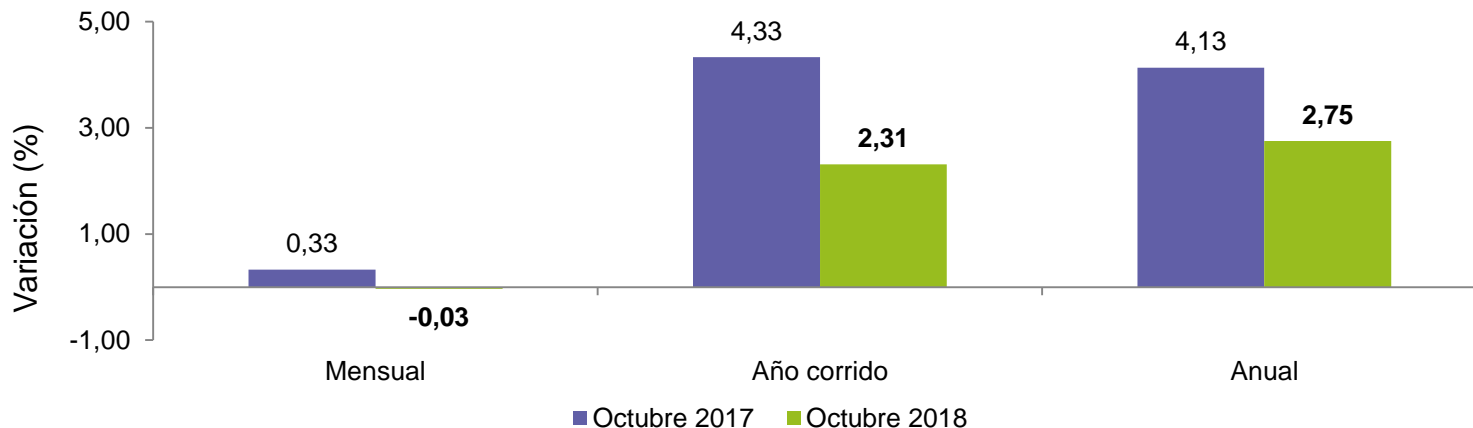
Introducción

- El Índice de Costos de la construcción de Vivienda – ICCV es una operación estadística que permite ver el comportamiento de los costos de los principales insumos utilizados en la construcción de vivienda.
- El objetivo de la investigación consiste en proveer una medición de la variación mensual promedio, de los costos de un conjunto de insumos utilizados para la construcción de vivienda a nivel nacional, en quince ciudades investigadas por grupos de costos y tipos de vivienda.
- Las variables principales son:
Por grupos de costos: Materiales, Mano de obra, Maquinaria y equipo
Por tipo de vivienda: vivienda unifamiliar, vivienda multifamiliar y VIS
- La periodicidad de la publicación es mensual.

Contenido

- Variaciones mensual, año corrido y anual del Índice de Costos de la Construcción de Vivienda - ICCV.
- Variación mensual del Índice de Costos de la Construcción de Vivienda – ICCV por grupos de costo.
- Variación mensual del Índice de Costos de la Construcción de Vivienda – ICCV por tipo de vivienda.
- Comportamiento mensual por ciudades, del Índice de Costos de la Construcción de Vivienda – ICCV .

Variación mensual, año corrido y anual del ICCV Octubre 2018

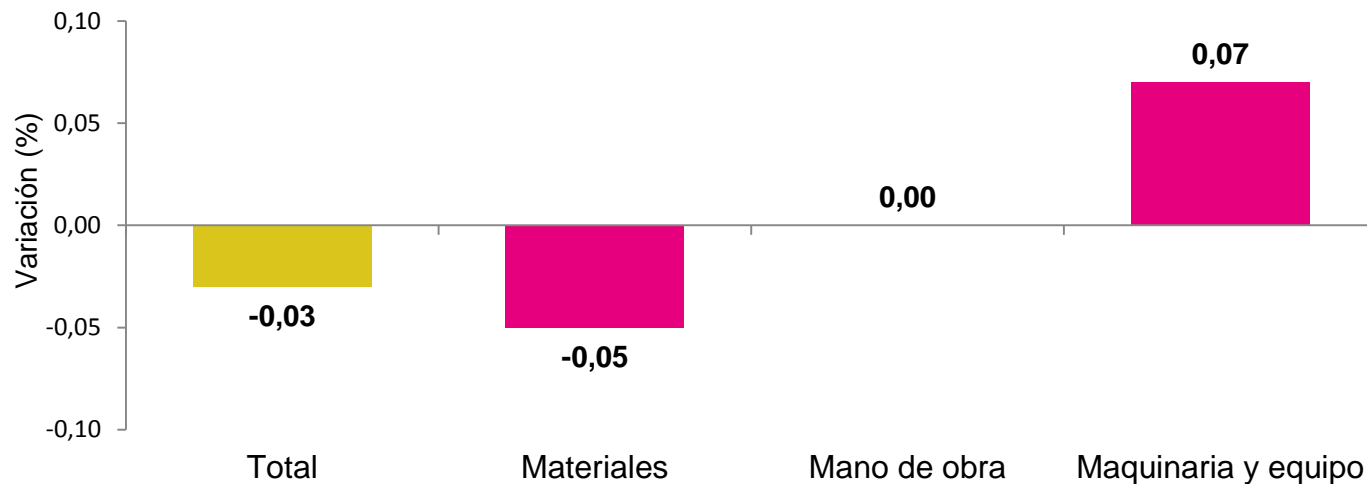


- En octubre 2018 en comparación con septiembre 2018, el Índice de Costos de la Construcción de vivienda -ICCV registró una variación de -0,03%.
- En octubre 2018 comparado con diciembre 2017, el Índice de Costos de la Construcción de vivienda -ICCV registró una variación de 2,31%.
- En octubre 2018 en comparación con octubre 2017, el Índice de Costos de la Construcción de vivienda -ICCV registró una variación de 2,75%.

NOTA: La diferencia en la suma de las variables, obedece al sistema de aproximación en el nivel de dígitos trabajados en el índice.

Fuente: DANE ICCV.

Variación mensual ICCV por grupos de costos Octubre 2018

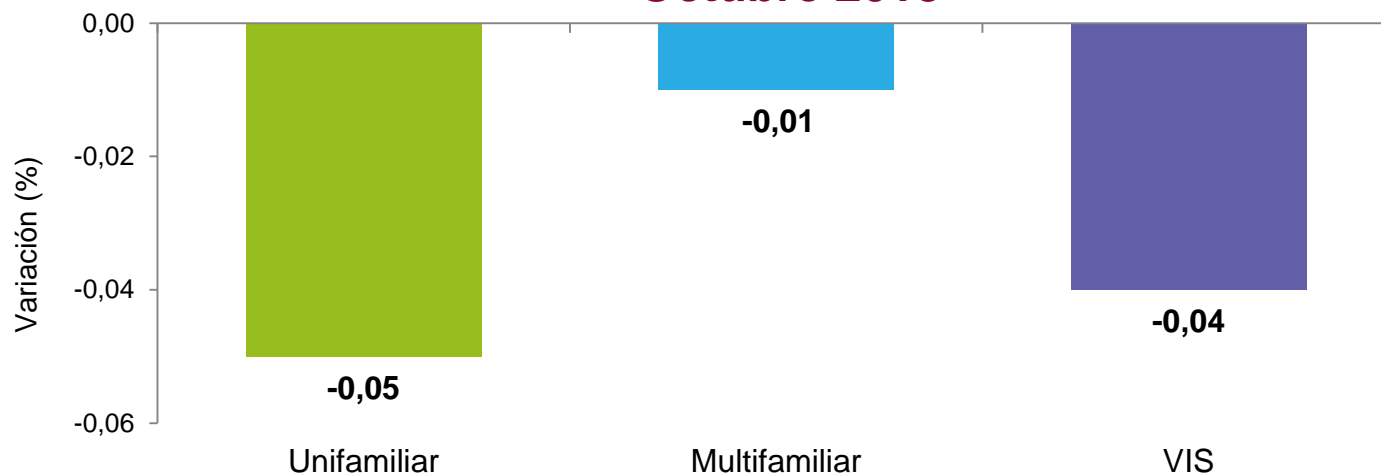


- En octubre 2018 en comparación con septiembre 2018, el grupo de costos de Materiales registró una variación de -0,05%.
- En octubre 2018 en comparación con septiembre 2018, el grupo de costos de Mano de obra registró una variación de 0,00%.
- En octubre 2018 en comparación con septiembre 2018, el grupo de costos de Maquinaria y equipo registró una variación de 0,07%.

Fuente: DANE ICCV.

NOTA: La diferencia en la suma de las variables, obedece al sistema de aproximación en el nivel de dígitos trabajados en el índice.

Variación mensual ICCV por tipo de vivienda Octubre 2018

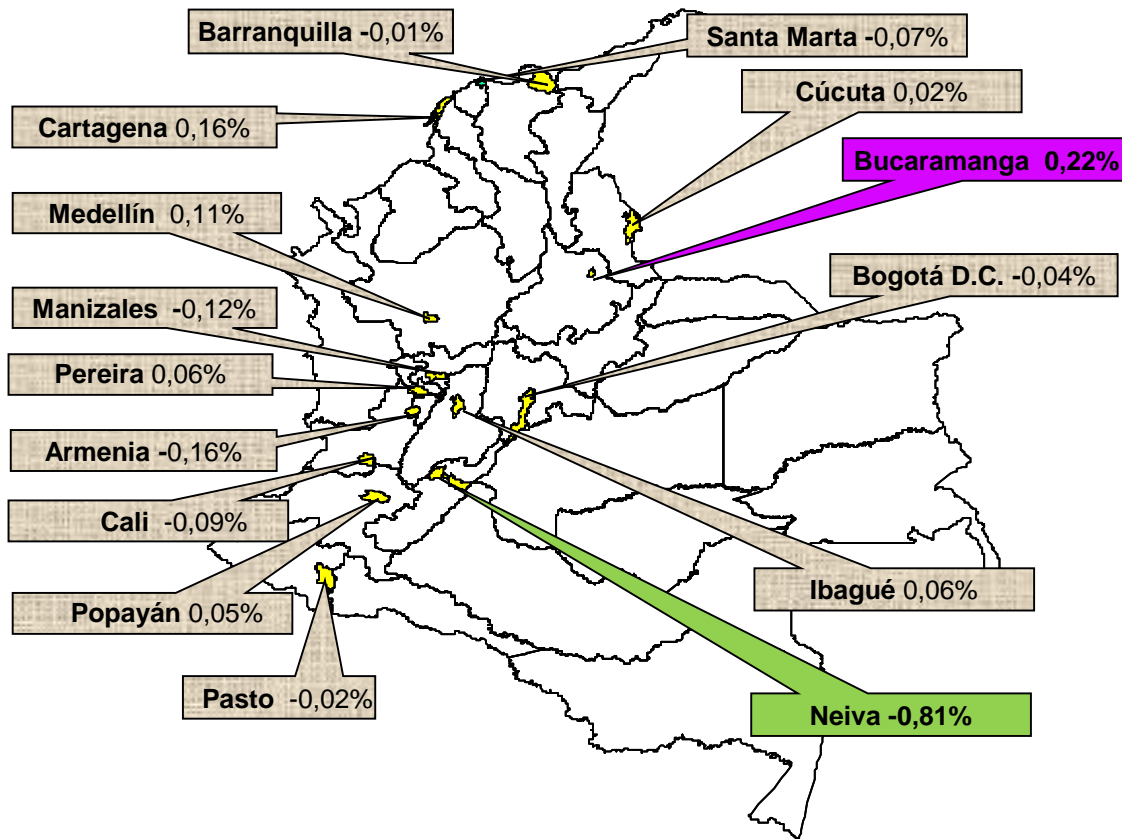


- En octubre 2018 en comparación con septiembre 2018, la vivienda unifamiliar registró una variación de -0,05%.
- En octubre 2018 en comparación con septiembre 2018, la vivienda multifamiliar registró una variación de -0,01%.
- En octubre 2018 en comparación con septiembre 2018, la VIS registró una variación de -0,04%.




NOTA: La diferencia en la suma de las variables, obedece al sistema de aproximación en el nivel de dígitos trabajados en el índice.

Fuente: DANE ICCV.

Índice de Costos de la Construcción de Vivienda - ICCV



Comportamiento mensual del Índice de Costos de Construcción de Vivienda ICCV Octubre 2018

-  La ciudad con *mayor* variación por encima de la media nacional (-0,03%)
-  La ciudad con *menor* variación por debajo de la media nacional (-0,03%)
-  13 ciudades restantes

Fuente: DANE ICCV.

Definición de las variaciones en esta publicación

- **La variación mensual:**

Compara octubre 2018 con septiembre 2018.

- **La variación año corrido:**

Compara octubre 2018 con diciembre 2017.

- **La variación anual:**

Compara octubre 2018 con octubre 2017.



GOBIERNO
DE COLOMBIA



DANE
INFORMACIÓN ESTRATÉGICA



@DANEColombia



@DANE_Colombia



/DANEColombia



/DANEColombia