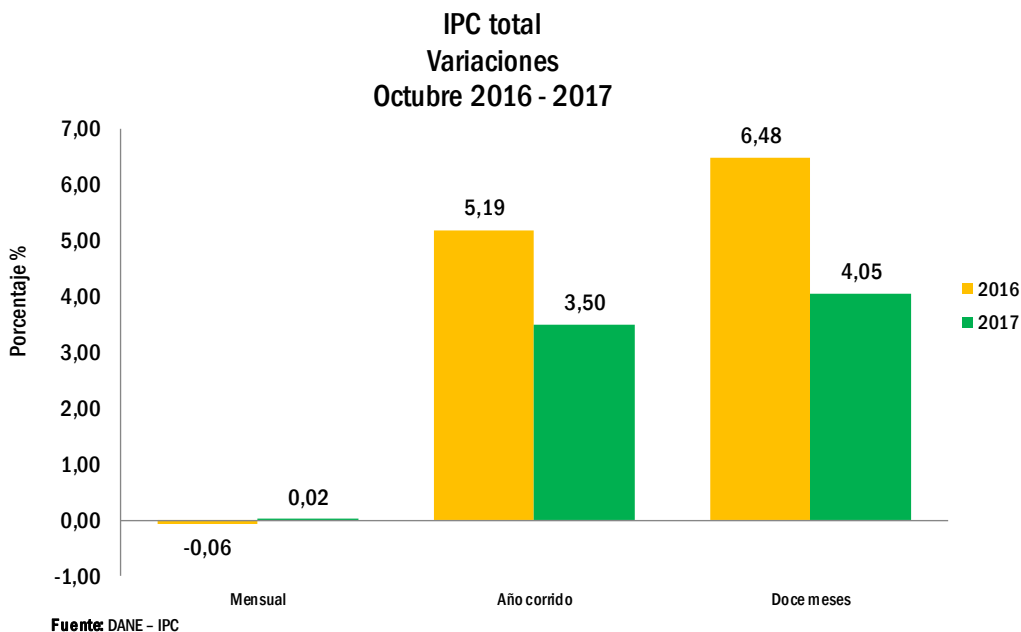
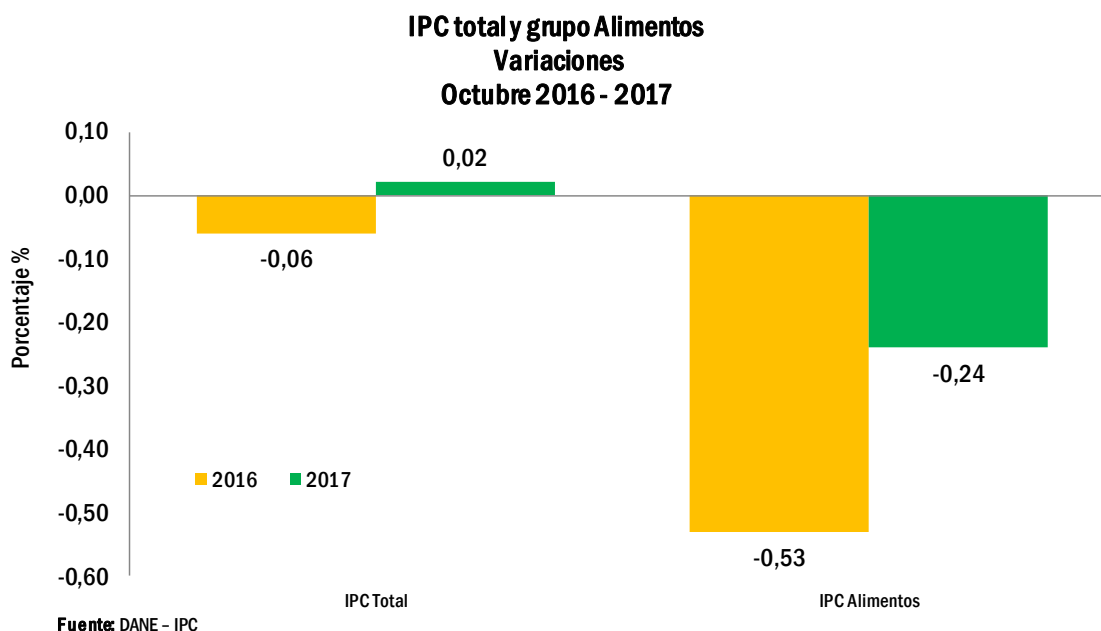


**En octubre de 2017 la variación mensual del IPC fue 0,02%, la de año corrido 3,50% y la de doce meses 4,05%**



- En octubre de 2016 la variación mensual del IPC fue -0,06%, la de año corrido 5,19% y la de doce meses 6,48%.
- En octubre de 2017 cuatro de los nueve grupos reportados en el IPC presentaron variaciones mensuales inferiores a las registradas en el mismo mes del año anterior: Vestuario, Salud, Transporte y Otros gastos.
- De enero a octubre de 2017 la variación acumulada del IPC fue 3,50%, es decir 1,69 puntos porcentuales menor que la reportada en el mismo periodo del año anterior, cuando fue 5,19%.
- Durante los últimos doce meses (noviembre de 2016 a octubre de 2017) la variación del IPC fue 4,05%, es decir 2,43 puntos porcentuales menor que la registrada en el mismo periodo de 2016, cuando fue 6,48%.

En octubre de 2017 la variación mensual del IPC fue 0,02%, explicada principalmente por el comportamiento del grupo Alimentos, que presentó la menor variación mensual con -0,24%.



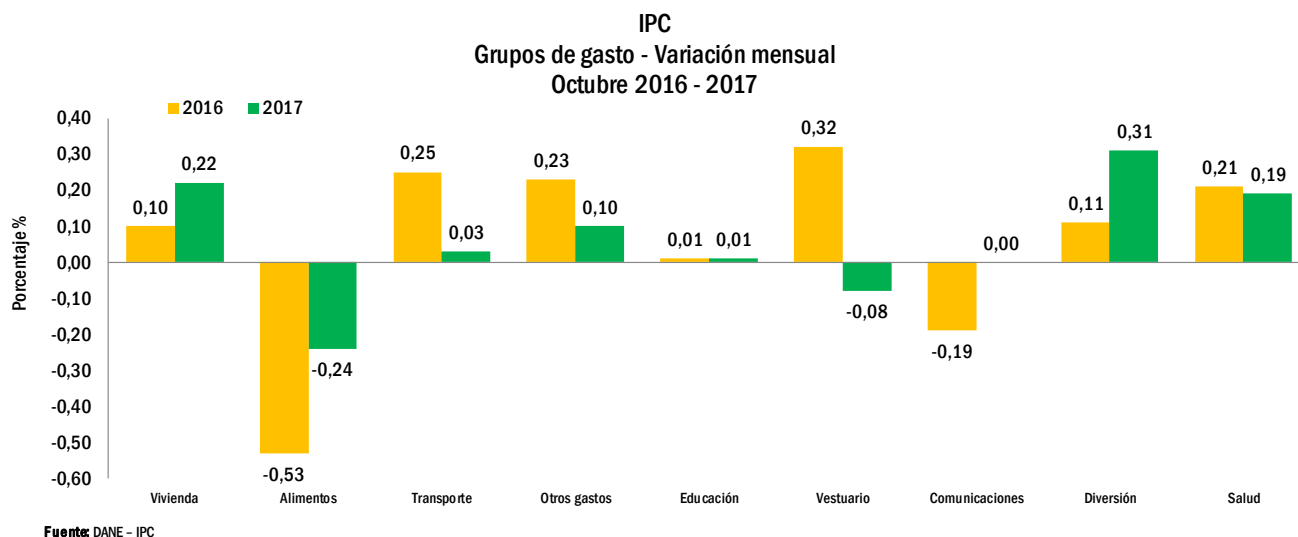
## Variación mensual (octubre de 2017)

El grupo Alimentos presentó la menor variación mensual en octubre de 2017 con -0,24%, mientras que en octubre de 2016 la variación mensual fue -0,53%. Las mayores variaciones negativas se registraron en: Zanahoria (-19,82%), Arveja (-16,28%) y Cebolla (-11,82%). Las mayores variaciones positivas fueron: Papa (21,15%), Plátano (2,29%) y Dulces, confites y gelatinas (1,91%).

El grupo Vestuario presentó la segunda menor variación mensual en octubre de 2017 con -0,08%, menor en 0,40 puntos porcentuales en comparación con la registrada en el mismo mes de 2016 cuando fue 0,32%. Las mayores variaciones negativas fueron: Camisitas y vestidos para bebé (-0,67%), Pañales y otros (-0,46%) y Pantalones para hombre (-0,41%). Las mayores variaciones positivas se registraron en: Pantalones para niños (0,40%), Confección y alquiler (0,39%) y Ropa interior para hombre (0,34%).

La mayor variación mensual del IPC en octubre de 2017 se presentó en el grupo Diversión con 0,31%, mientras que en octubre de 2016 la variación mensual fue 0,11%. Las menores variaciones se registraron en: Servicios culturales (-2,28%), Discos (-1,27%) y Equipos de sonido (-0,67%). Las mayores variaciones positivas fueron: Servicios relacionados con diversión (2,02%), Turismo (0,45%) y Computadores, impresoras y otros aparatos (0,20%).

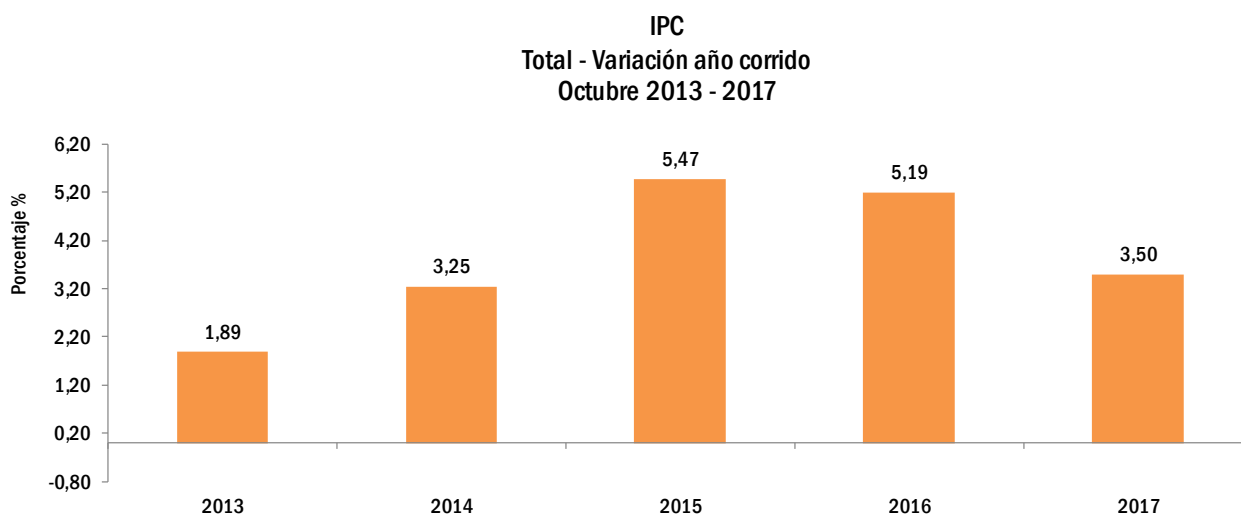
La segunda mayor variación mensual del IPC en octubre de 2017 se registró en el grupo Vivienda (0,22%); en octubre de 2016 la variación mensual fue 0,10%. Las mayores variaciones negativas se registraron en: Detergentes, blanqueadores y suavizantes (-0,71%), Gas (-0,61%) y Vajillas (-0,47%). Las mayores variaciones positivas fueron: Energía eléctrica (0,81%), Cortinas (0,57%) y Cubiertos (0,47%).



Los gastos básicos que registraron menor contribución a la variación mensual del IPC en el mes de octubre de 2017 se registraron en Arroz (-0,05 puntos porcentuales) y Cebolla (-0,03 puntos porcentuales). Los gastos básicos que registraron las mayores contribuciones fueron Papa (0,09 puntos porcentuales) y Energía eléctrica (0,03 puntos porcentuales).

## Variación año corrido (enero - octubre de 2017)

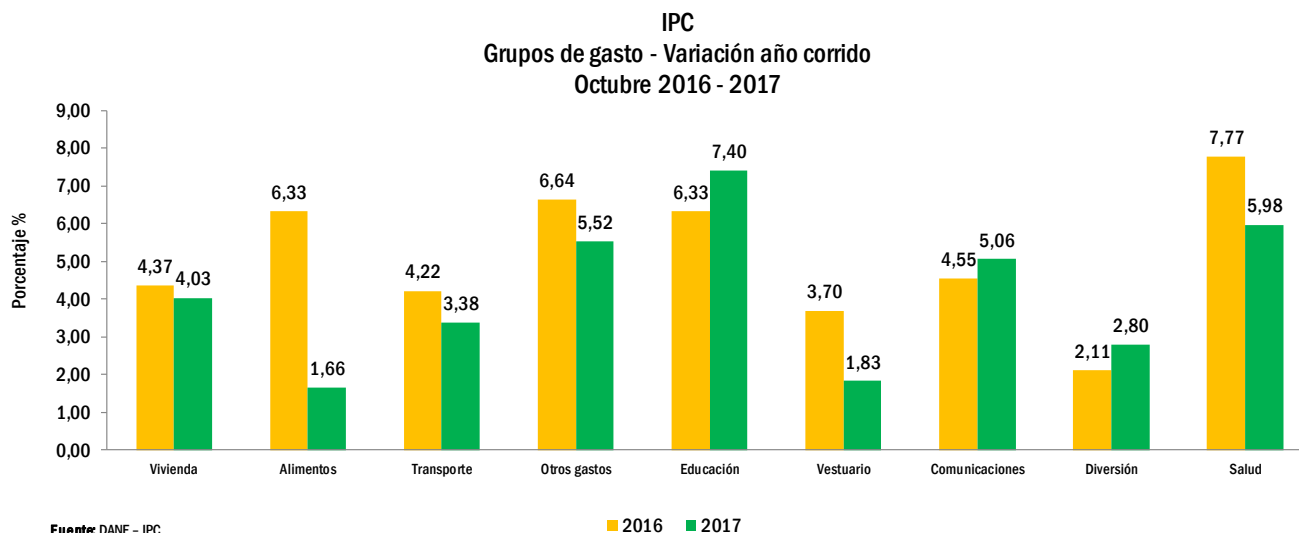
Entre enero y octubre de 2017 la variación del IPC total fue 3,50%, menor en 1,69 puntos porcentuales comparada con la registrada en el mismo periodo de 2016, cuando fue 5,19%.



El grupo que presentó la menor variación año corrido fue Alimentos con 1,66%, es decir 4,67 puntos porcentuales menor que la registrada en el mismo periodo del año anterior cuando fue 6,33%.

El grupo con la mayor variación de enero a octubre de 2017 fue Educación con 7,40%; en el mismo periodo de 2016 la variación fue 6,33%.

Para el periodo enero - octubre de 2017 seis de los nueve grupos de gasto registraron una variación año corrido menor que la presentada para el mismo periodo de 2016: Alimentos, Vivienda, Vestuario, Salud, Transporte y Otros gastos.



## Variación doce meses (noviembre de 2016 a octubre de 2017)

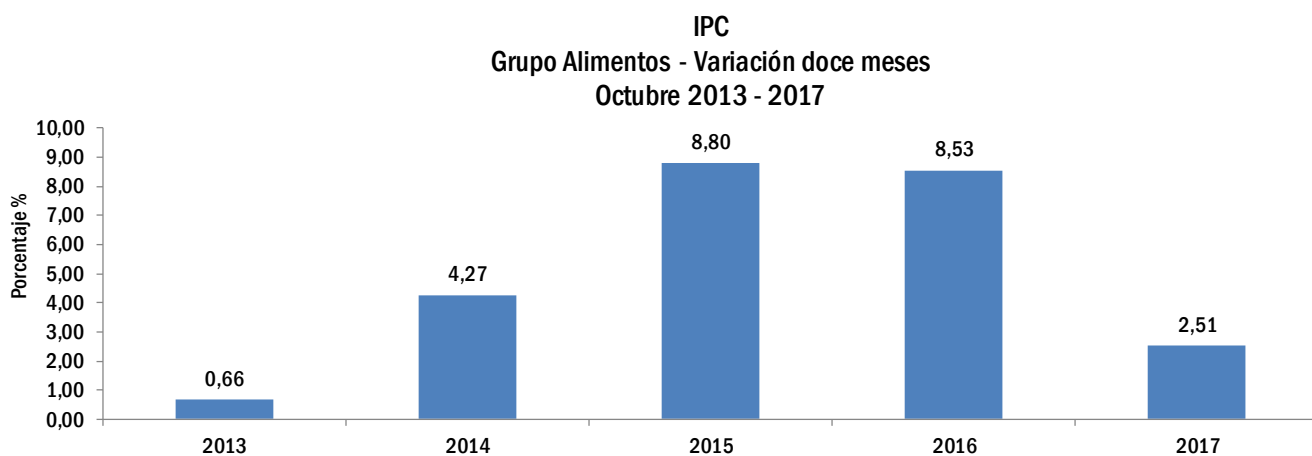
De noviembre de 2016 a octubre de 2017 la variación del IPC fue 4,05%, menor en 2,43 puntos porcentuales con respecto a la registrada en el mismo periodo del año anterior, cuando fue 6,48%.

En los últimos doce meses el grupo Alimentos presentó una variación de 2,51%, menor en 6,02 puntos porcentuales en comparación con la registrada en el mismo periodo de 2016, cuando fue 8,53%.

El grupo con la menor variación en los últimos doce meses fue Vestuario (2,11%), menor en 2,38 puntos porcentuales comparada con la registrada en el mismo periodo de 2016, cuando fue 4,49%.

El grupo con la mayor variación en los últimos doce meses fue Educación (7,41%), mayor en 0,98 puntos porcentuales comparada con la registrada en el mismo periodo de 2016, cuando fue 6,43%.

Para el periodo noviembre 2016 - octubre de 2017, es decir en los últimos doce meses, seis de los nueve grupos de gasto registraron una variación menor que la presentada para el mismo periodo de 2016: Alimentos, Vivienda, Vestuario, Salud, Transporte y Otros gastos.



Fuente: DANE - IPC

## Acerca de: Índice de Precios al Consumidor (IPC)

El IPC es una operación estadística que permite medir la variación porcentual promedio de los precios al por menor de un conjunto de bienes y servicios de consumo final, que demandan los consumidores.



@DANE\_Colombia



/DANEColombia



/DANEColombia



DANEColombia

Si requiere información adicional, contáctenos a través del correo  
[contacto@dane.gov.co](mailto:contacto@dane.gov.co)

Departamento Administrativo Nacional de Estadística (DANE)  
Bogotá, D.C. / Colombia

[www.dane.gov.co](http://www.dane.gov.co)