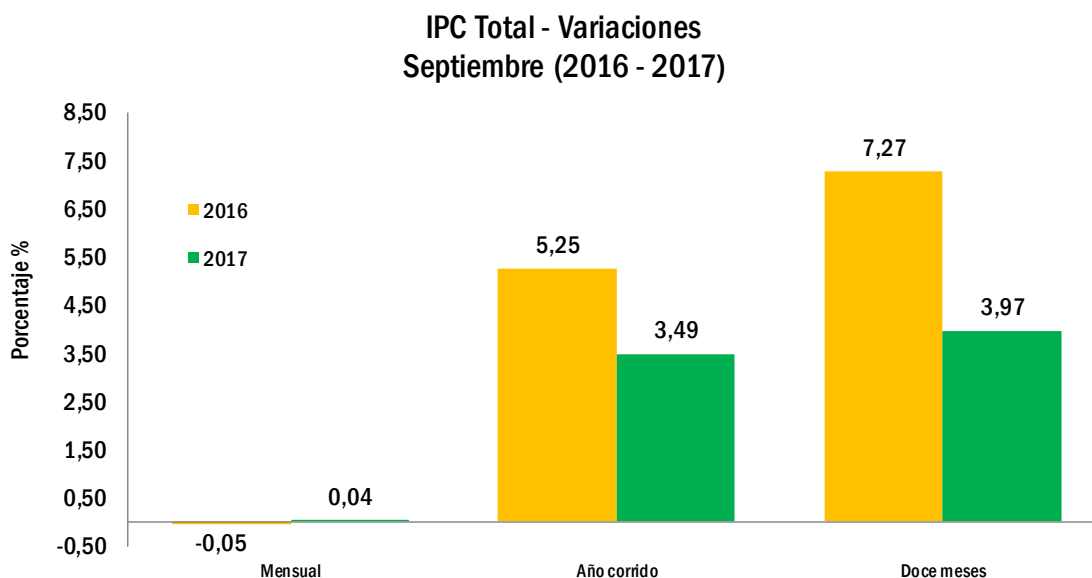


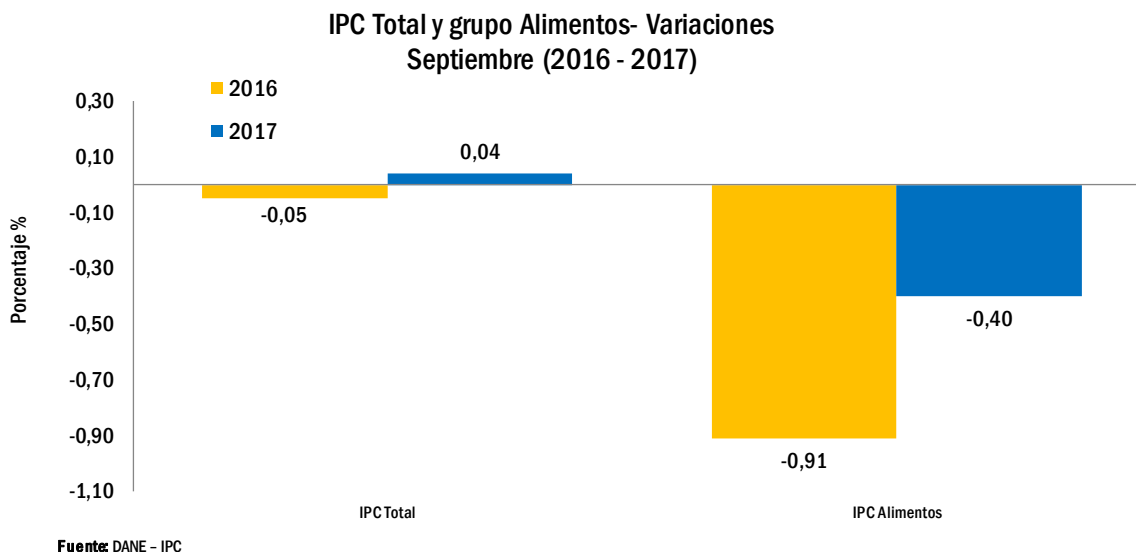
## En septiembre de 2017 la variación mensual del IPC fue 0,04%, la de año corrido fue 3,49% y la de doce meses fue 3,97%



Fuente: DANE - IPC

- En septiembre de 2016 la variación mensual del IPC fue -0,05%, la de año corrido fue 5,25% y la de doce meses fue 7,27%
- En septiembre de 2017, cinco de los nueve grupos reportados en el IPC presentaron variaciones mensuales inferiores a las registradas en el mismo mes del año anterior: Comunicaciones, Salud, Otros Gastos, Vestuario y Transporte.
- De enero a septiembre de 2017, la variación acumulada del IPC fue 3,49%; es decir, 1,76 puntos porcentuales menos que la reportada en el mismo periodo del año anterior cuando fue 5,25%.
- Para el mes de septiembre de 2017 el grupo Alimentos presentó una variación año corrido de 1,90%; es decir, 4,99 puntos porcentuales menor a la registrada en el mismo periodo de 2016, cuando fue 6,89%.
- De octubre de 2016 a septiembre de 2017 la variación del IPC fue 3,97%, menor en 3,30 puntos porcentuales a la registrada en el mismo periodo del año anterior cuando fue 7,27%.
- Entre octubre de 2016 y septiembre de 2017, el grupo Alimentos presentó una variación de 2,22%; es decir, 8,39 puntos porcentuales menor a la registrada en el mismo periodo de 2016, cuando fue 10,61%.

En septiembre de 2017 la variación mensual del IPC fue 0,04%, explicada principalmente por el comportamiento del grupo Alimentos, que presentó la menor variación mensual con -0,40%.



## Variación mensual (Septiembre de 2017)

El grupo Alimentos presentó la menor variación mensual en septiembre de 2017 con -0,40%, mientras que en septiembre de 2016 la variación mensual fue -0,91%. Las mayores variaciones negativas se registraron en: Zanahoria (-32,69%), Arveja (-13,71%) y Tomate (-10,11%). Las mayores variaciones positivas fueron: Otras frutas frescas (6,23%), Papa (6,08%) y Frijol (2,18%).

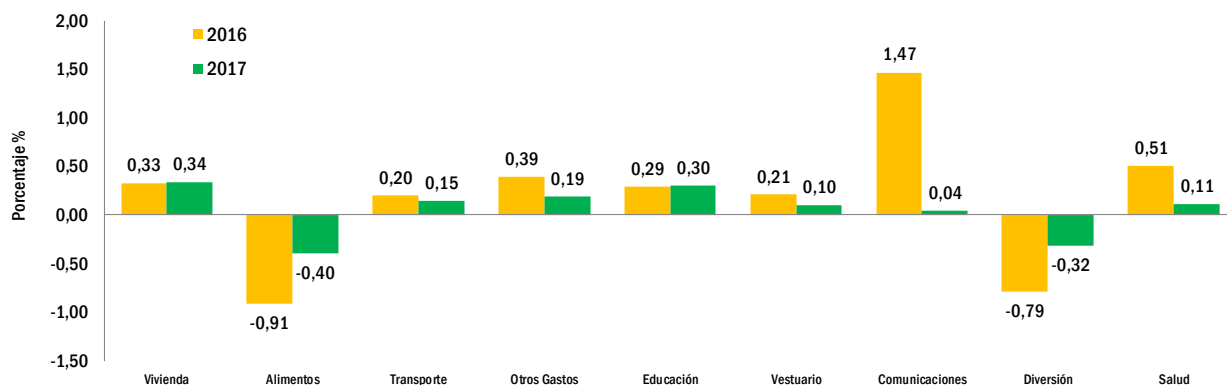
El grupo Diversión presentó la segunda menor variación mensual en septiembre de 2017, con -0,32%, mientras que en septiembre de 2016 la variación mensual fue -0,79%. Las mayores variaciones negativas se registraron en: Servicios culturales (-2,36%), Servicios relacionados con diversión (-1,82%) y Turismo (-1,62%). Las mayores variaciones positivas fueron: Servicios de televisión (1,38%), Jardines y productos para animales domésticos (0,85%) y Libros (0,56%).

La mayor variación mensual del IPC en septiembre de 2017 se registró en el grupo Vivienda (0,34%), mientras que en septiembre de 2016 la variación mensual fue 0,33%. Las mayores variaciones negativas se registraron en: Gas (-0,93%), Detergentes, blanqueadores y suavizantes (-0,42%) y Papeles de cocina (-0,29%). Las mayores variaciones positivas

fueron: Energía eléctrica (2,03%), Limpiadores y desinfectantes (0,48%) e Insecticidas (0,37%).

La segunda mayor variación mensual del IPC en septiembre de 2017 se presentó en Educación con 0,30%, mientras que en septiembre de 2016 la variación mensual fue 0,29%. Las menores variaciones se registraron en: Matriculas de educación superior y no formal (0,00%), Otros gastos escolares (0,01%) y Otros artículos escolares (0,18%). Las mayores variaciones positivas fueron: Textos (0,60%), Matrículas de educación básica, media y vocacional (0,53%) y Otros costos educativos (0,50%).

IPC Grupos de gasto - Variación mensual  
Septiembre (2016 - 2017)



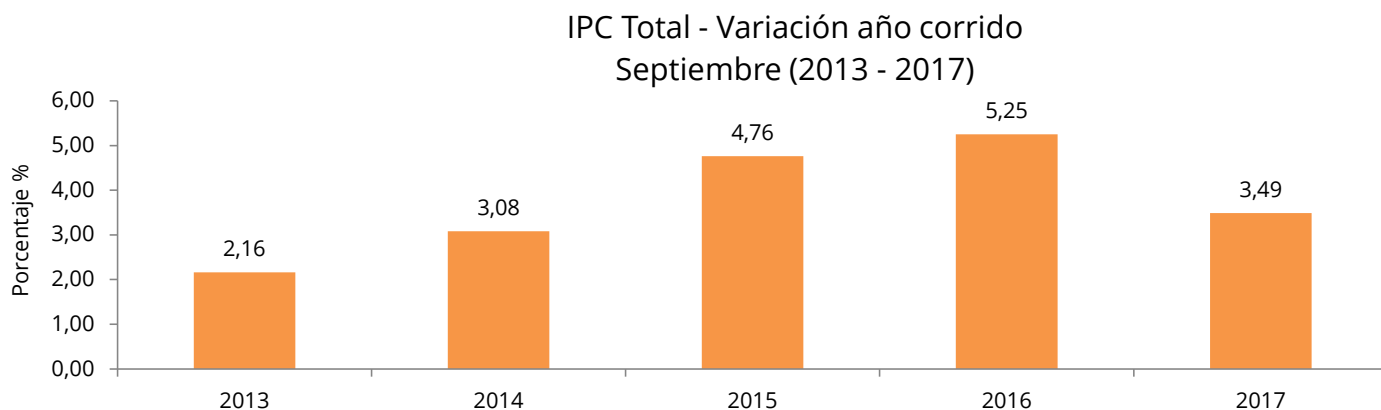
Fuente: DANE - IPC

Las menores contribuciones a la variación mensual del IPC en el mes de septiembre de 2017 se registraron en: Arroz con -0,06 puntos porcentuales, Otras hortalizas y legumbres frescas con -0,04 puntos porcentuales y Zanahoria con -0,03 puntos porcentuales. Las mayores contribuciones se presentaron en: Energía eléctrica con 0,07 puntos porcentuales y Otras frutas frescas con 0,06 puntos porcentuales.

En septiembre de 2017 se destaca que la variación mensual de Comunicaciones fue 0,04%, 1,43 puntos porcentuales menor a la registrada en el mismo mes de 2016 cuando fue 1,47%. En este grupo no se presentaron variaciones negativas. Las mayores variaciones positivas se registraron en: Porte de cartas y otros servicios (2,04%), Equipos de telefonía móvil y similares (0,91%) y Otros servicios de telefonía (0,04%).

## Variación año corrido (enero - septiembre de 2017)

Entre enero y septiembre de 2017, la variación del IPC total fue 3,49%, menor en 1,76 puntos porcentuales comparada con la registrada en el mismo periodo de 2016, cuando fue 5,25%.

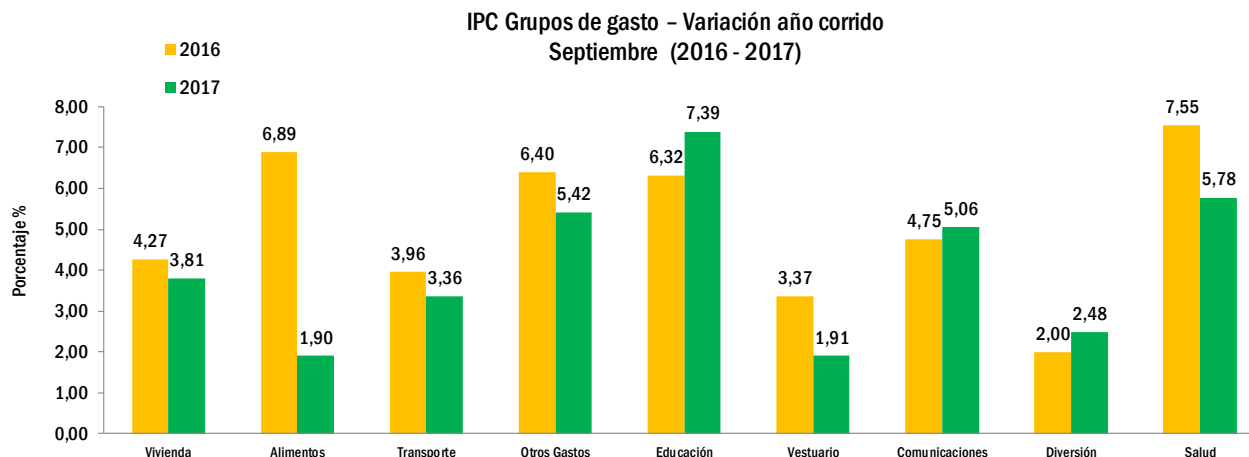


Fuente: DANE - IPC

El grupo que presentó la menor variación año corrido fue Alimentos con 1,90%, es decir, 4,99 puntos porcentuales menos que la registrada en el mismo periodo del año anterior cuando fue 6,89%.

El grupo con la mayor variación de enero a septiembre de 2017 fue Educación con 7,39%. En el mismo periodo de 2016 la variación fue 6,32%.

Para el periodo enero - septiembre de 2017, seis de los nueve grupos de gasto registraron una variación año corrido menor que la presentada para el mismo periodo de 2016: Alimentos, Salud, Vestuario, Otros Gastos, Transporte y Vivienda.

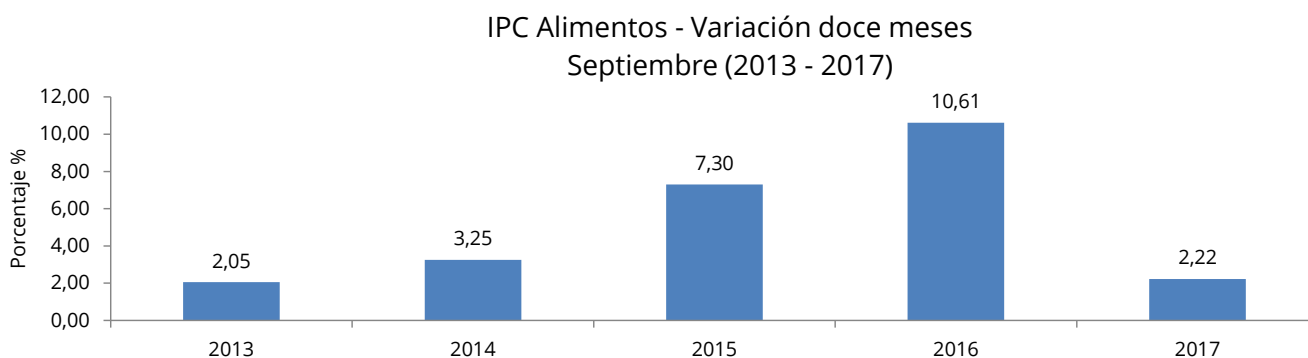


Fuente: DANE - IPC

## Variación doce meses (octubre de 2016 a septiembre de 2017)

De octubre de 2016 a septiembre de 2017 la variación del IPC fue 3,97%, menor en 3,30 puntos porcentuales a la registrada en el mismo periodo del año anterior cuando fue 7,27%.

En los últimos doce meses el grupo Alimentos presentó una variación de 2,22%, menor en 8,39 puntos porcentuales comparada con la registrada en el mismo periodo del año anterior cuando fue 10,61%. Este grupo fue el que presentó la menor variación en los últimos doce meses.



Fuente: DANE - IPC

# Comunicado de prensa

Índice de Precios al Consumidor - IPC (septiembre 2017)

Bogotá D.C.

5 de octubre de 2017

En los últimos doce meses el grupo Educación presentó la mayor variación (7,41%), mayor en 0,92 puntos porcentuales comparada con la registrada en el mismo periodo del año anterior cuando fue 6,49%.

Para el periodo octubre de 2016 – septiembre de 2017, es decir en los últimos doce meses, siete de los nueve grupos de gasto registraron una variación menor que la presentada en el mismo periodo de 2016: Alimentos, Vivienda, Vestuario, Salud, Transporte, Comunicaciones y Otros gastos.



COM-030-PD-001-r-002 V4



## Acerca de: Índice de precios al consumidor (IPC)

El IPC es una operación estadística que permite medir la variación porcentual promedio de los precios al por menor de un conjunto de bienes y servicios de consumo final que demandan los consumidores.



Si requiere información adicional, contáctenos a través del correo [contacto@dane.gov.co](mailto:contacto@dane.gov.co)

Departamento Administrativo Nacional de Estadística (DANE)  
Bogotá, D.C. / Colombia

[www.dane.gov.co](http://www.dane.gov.co)