



BOLETÍN ESPECIAL AL CONSUMIDOR ENERO 2008



Contenido

1. Resultados del consolidado nacional sobre el comportamiento de precios de la Papa
2. Resultados del mes
3. Resultados últimos doce meses

1. RESULTADOS DEL CONSOLIDADO NACIONAL SOBRE EL COMPORTAMIENTO DE PRECIOS DE LA PAPA

Resultados mensuales

- La variación mensual de precios de la papa en enero de 2008 fue de 14.48%, la que resulta superior a la registrada en el mismo periodo del año anterior que fue de -2.84%
- Por niveles de ingreso, aunque los tres niveles varían con intensidad, la variación correspondiente a los ingresos bajos, 15.83% se ubican por arriba del promedio.
- La ciudad donde se registra la mayor variación mensual en los precios de la papa fue Medellín con 23.16%, y la que registro la menor variación fue la ciudad de Pereira con 2.33%.

Resultados 12 meses

- La variación anual de enero 2008, alcanza un registro de -4.95%, por arriba de la variación que se presentó para el mismo periodo en el año 2007 de -10.42%.

Detección de Reparaciones, Días, producción, análisis y difusión de las siguientes investigaciones estadísticas periódicas: Encuesta Continua de Hogares; Índice de Precios al Consumidor; Muestra Mensual Manufacturera; Comercio Exterior; Índice de Costo de Construcción de Vivienda; Índice de Costo de Construcción Pesada; Censo de Edificaciones; Muestra Mensual de Comercio al por Menor; Encuesta Anual de Servicios; Encuesta Anual Manufacturera; Encuesta Anual de Comercio; Diseño del Censo General; Encuesta Nacional Agropecuaria -Muestra de Años; Nomenclatura y Clasificaciones; Cuentas Simétricas; Estadísticas Licencias de Construcción; Índice de Costos de la Educación Superior Privada; Encuesta de Microestablecimientos de Comercio, Servicios e Industrias; Estadísticas Vitales; Proyecciones de Población y Estudios Demográficos e Informe de Contabilidad Económica Regional; Índice precios de edificaciones nuevas; Índice de precios de vivienda nueva; Cartera hipotecaria de vivienda; Índice de salubridad infantil; Encuesta de desempleo institucional; Encuesta de sacrificio de ganado; Encuesta de arroz y Cuentas Regionales; Servicio de Atención en Planificación Estadística.

ISO - 9001:2000



Director Departamento

Dr. Héctor Maldonado Gómez

Subdirector

Dr. Pedro José Fernández Ayala

Director de Metodología y Producción Estadística

Dr. Eduardo Efraín Freire Delgado

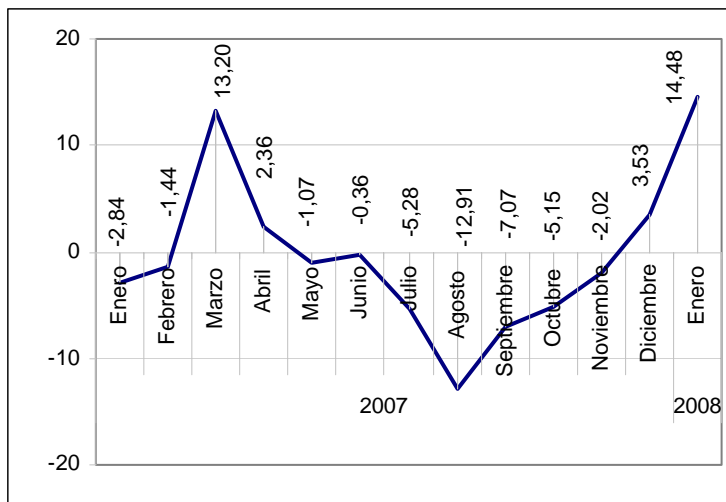
Directora de Difusión, Mercadeo y Cultura Estadística

Dra. Carolina Gutiérrez Hernández

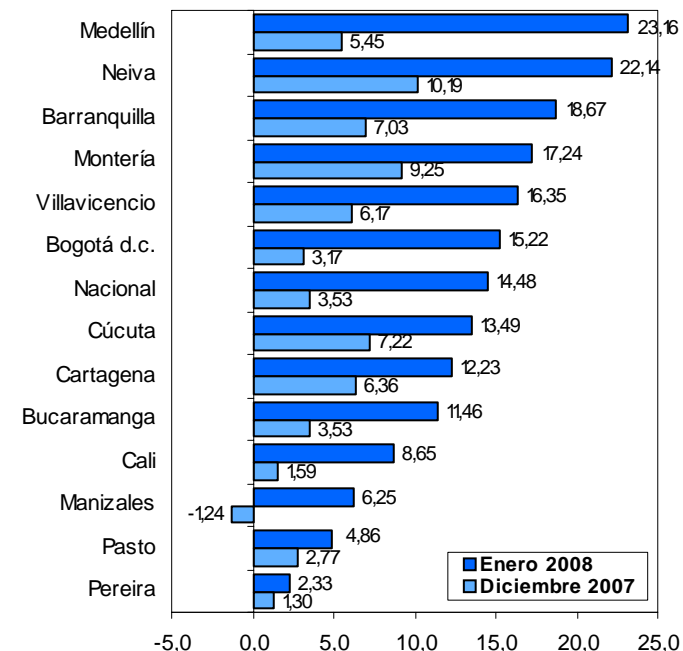


2. RESULTADOS DEL MES DE ENERO

IPC. Agregado trece ciudades gasto básico - papa Variación mensual enero 2007 - enero 2008



IPC. Variación mensual del gasto básico papa, según ciudades Enero 2008 - diciembre 2007



IPC. Variación mensual, del gasto básico papa, según niveles de ingreso

Enero 2008

Niveles de ingreso	Índice		Variación %		Diferencia puntos porcentuales
	Diciembre 2007	Enero 2008	Diciembre 2007	Enero 2008	
Bajos	190,44	220,58	3,01	15,83	12,82
Medios	200,31	227,40	3,77	13,52	9,75
Altos	222,09	250,64	5,20	12,85	7,65
Total	197,05	225,58	3,53	14,48	10,95

Fuente: DANE

En este mes de enero de 2008, el precio de la papa registro un incremento de 14.48% superior a enero del 2007.

Las 13 ciudades registraron variaciones de precios superiores a las registradas en diciembre de 2007.

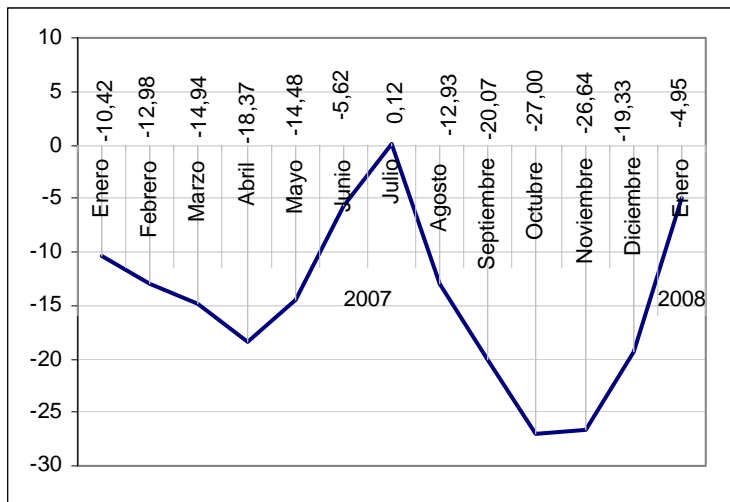
Se destacan las ciudades de Medellín y Neiva que presentan las mayores variaciones en el mes.

Por niveles de ingreso, las variaciones registradas son superiores a las presentadas para el mes anterior y los ingresos bajos reportaron la mayor variación mensual.



3. RESULTADOS ÚLTIMOS DOCE MESES

IPC. Agregado trece ciudades gasto básico - papa Variación doce meses enero 2007 - enero 2008



IPC. Variación doce meses, del gasto basico papa, según niveles de ingreso

Enero 2008

Niveles de ingreso	Indice		Variación %		Diferencia puntos porcentuales
	Enero 2007	Enero 2008	Diciembre 2007	Enero 2008	
Bajos	226,64	220,58	-19,02	-2,67	16,35
Medios	244,27	227,40	-19,91	-6,91	13,00
Altos	262,11	250,64	-16,46	-4,38	12,09
Total	237,33	225,58	-19,33	-4,95	14,38

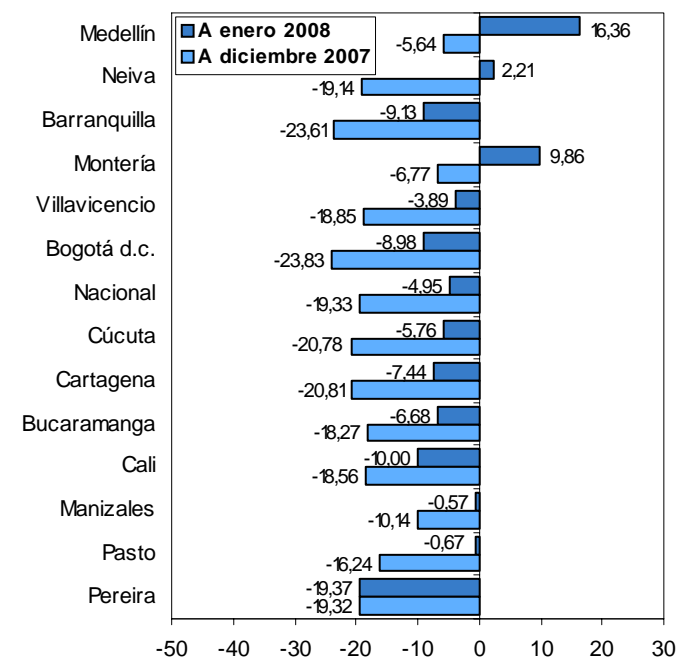
Fuente: DANE

La variación anual de la papa en el mes de Enero de 2008, es superior a la registrada en el mismo mes del año anterior.

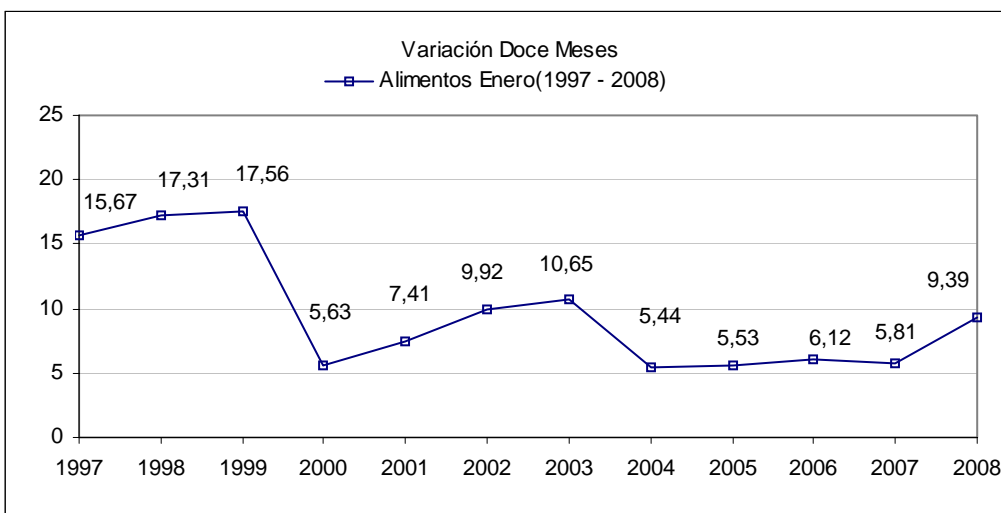
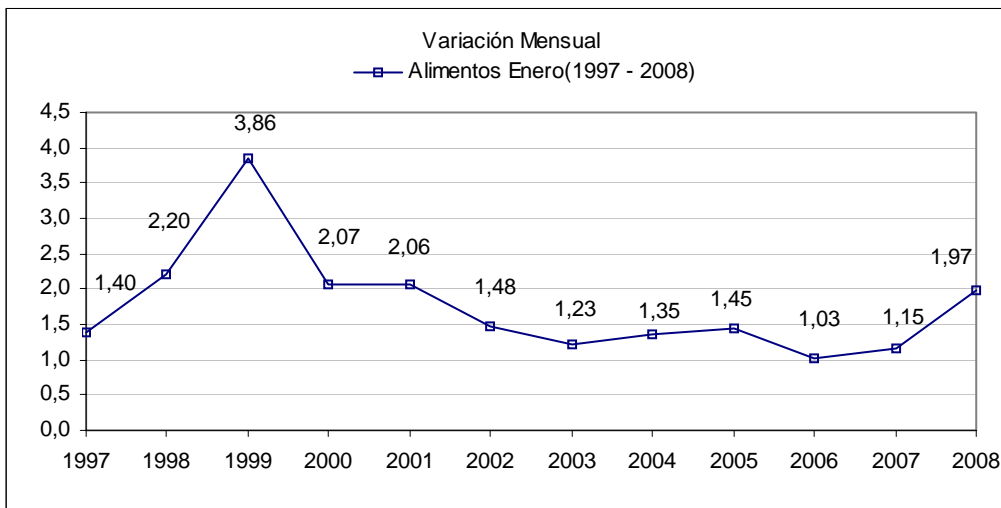
De las 13 ciudades de la investigación, todas las ciudades registran variaciones anuales superiores a las registradas en el mes anterior. Se destaca las ciudades de Medellín, Montería y Neiva, que registran variaciones positivas en los 12 meses mientras Pereira registra variaciones negativas del 19.37%

IPC. Variación doce meses del gasto básico papa, según ciudades

Enero 2008 - diciembre 2007



Por niveles de ingreso, las variaciones registradas son negativas pero superiores a las presentadas para el mes de diciembre de 2007 siendo los ingresos bajos los que reportan la mayor variación anual con -2.67%.



Departamento Administrativo Nacional de Estadística - DANE -
Bogotá, D.C. - Colombia , 1 de febrero de 2008