

IPC

Resultados de marzo de 2019

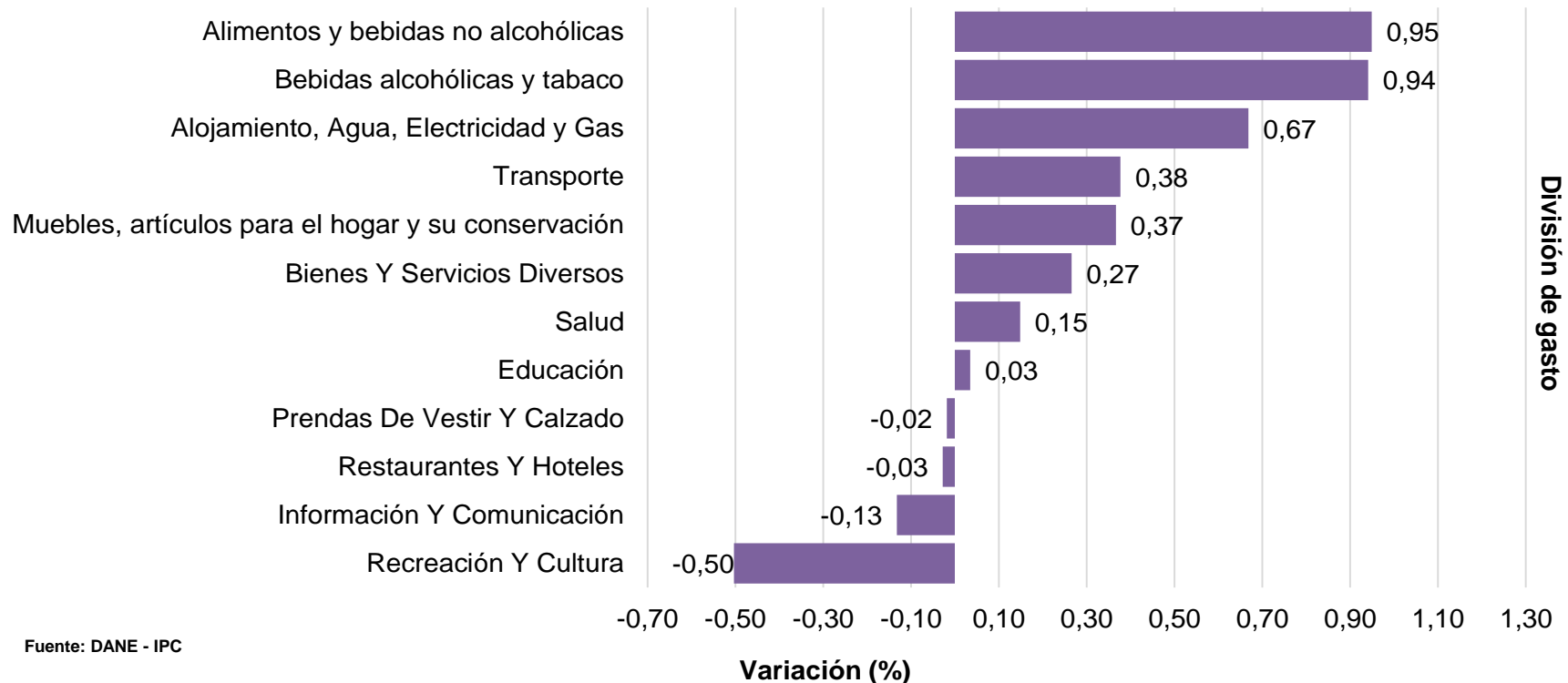


El futuro
es de todos

Gobierno
de Colombia

Variación mensual del IPC por divisiones de gasto

Marzo 2019

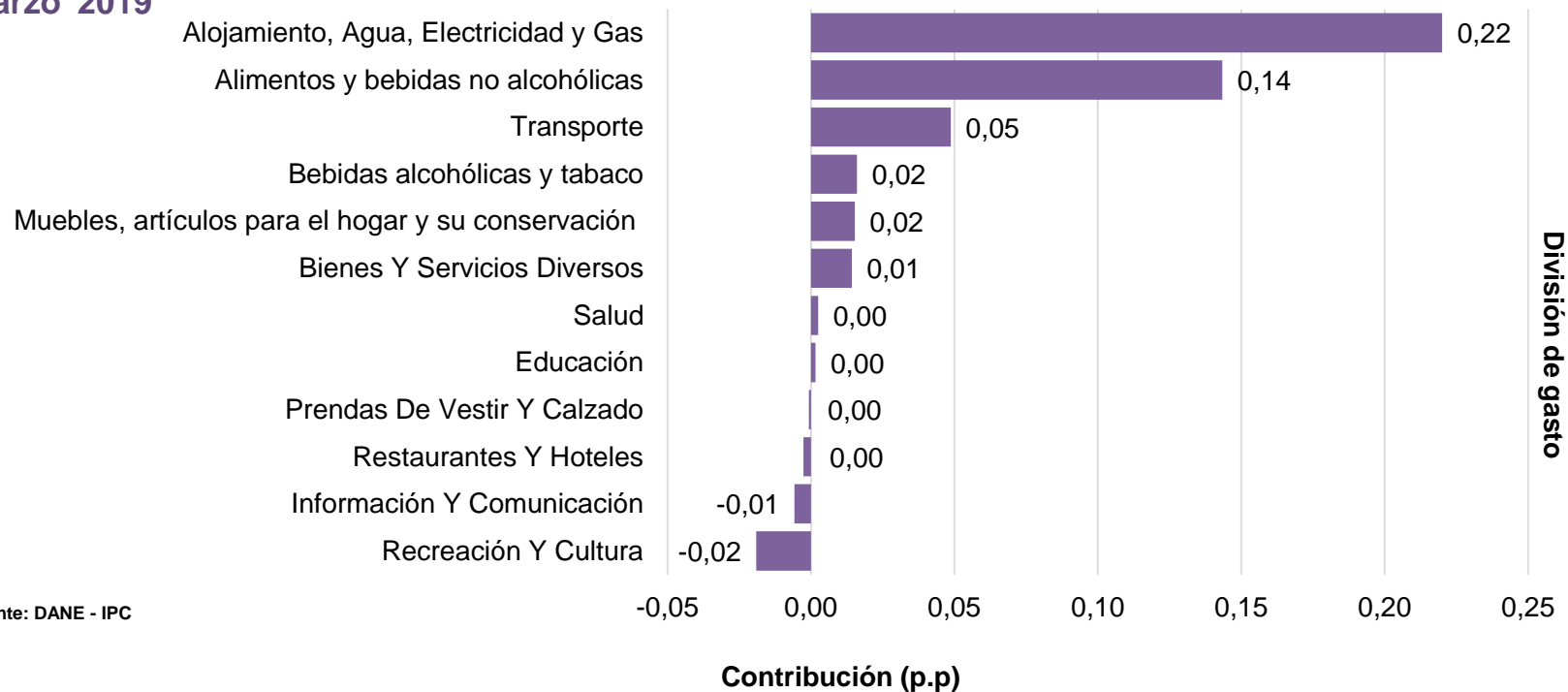


Fuente: DANE - IPC

Bienes y servicios diversos: Incluye cuidado personal, efectos personales, protección social, seguros, servicios financieros y otros servicios.

Contribución mensual del IPC por divisiones de gasto

Marzo 2019



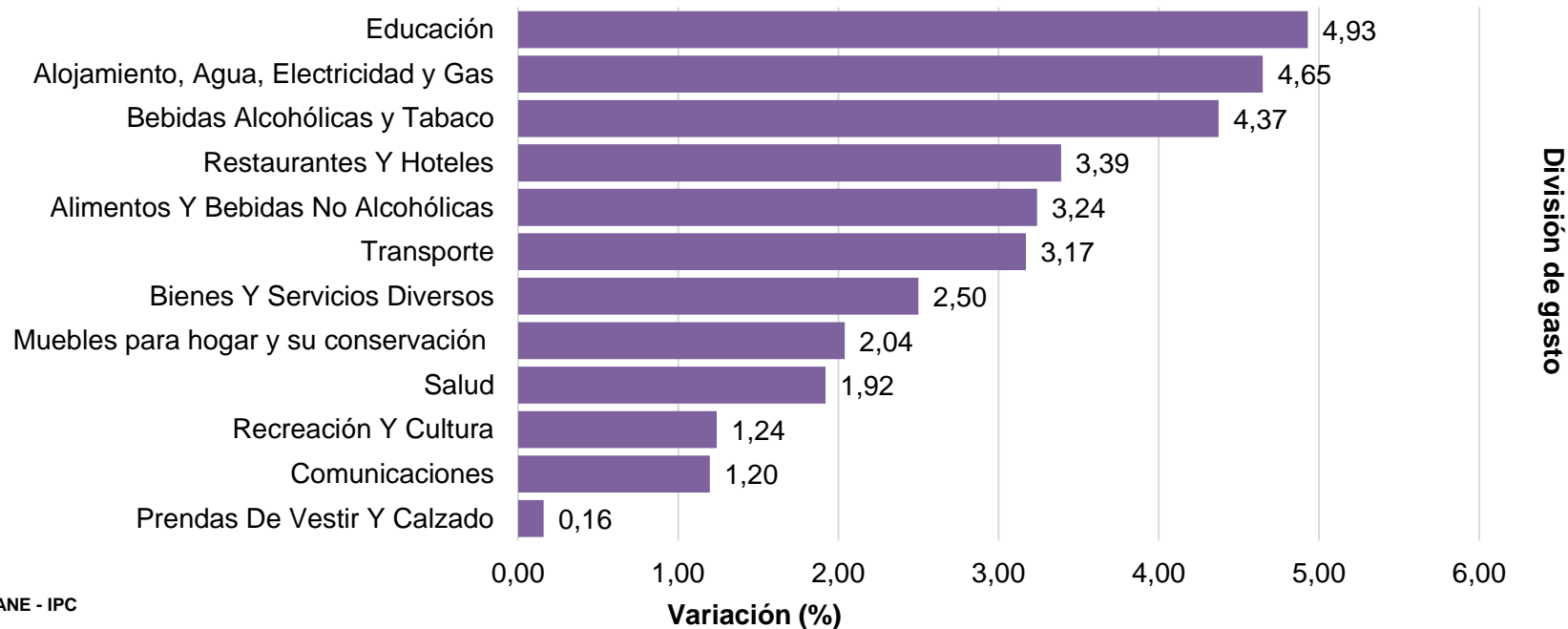
Fuente: DANE - IPC

Bienes y servicios diversos: Incluye cuidado personal, efectos personales, protección social, seguros, servicios financieros y otros servicios.

Por efecto de redondeo, la suma de las contribuciones puede diferir del total.

Variación anual del IPC por división de gasto

Marzo 2019



Fuente: DANE - IPC

Bienes y servicios diversos: Incluye cuidado personal, efectos personales, protección social, seguros, servicios financieros y otros servicios.

Por efecto de redondeo, la suma de las contribuciones puede diferir del total.

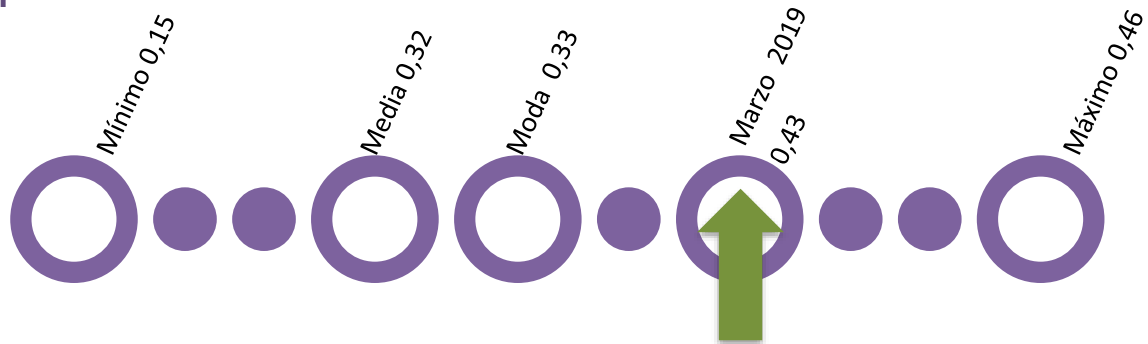
Variación del IPC Total nacional

Marzo 2019

Variación mensual		Año corrido		Variación anual	
Marzo 2019	Marzo 2018	Marzo 2019	Marzo 2018	Marzo 2019	Marzo 2018
0,43	0,24	1,62	1,58	3,21	3,14

Fuente: DANE - IPC

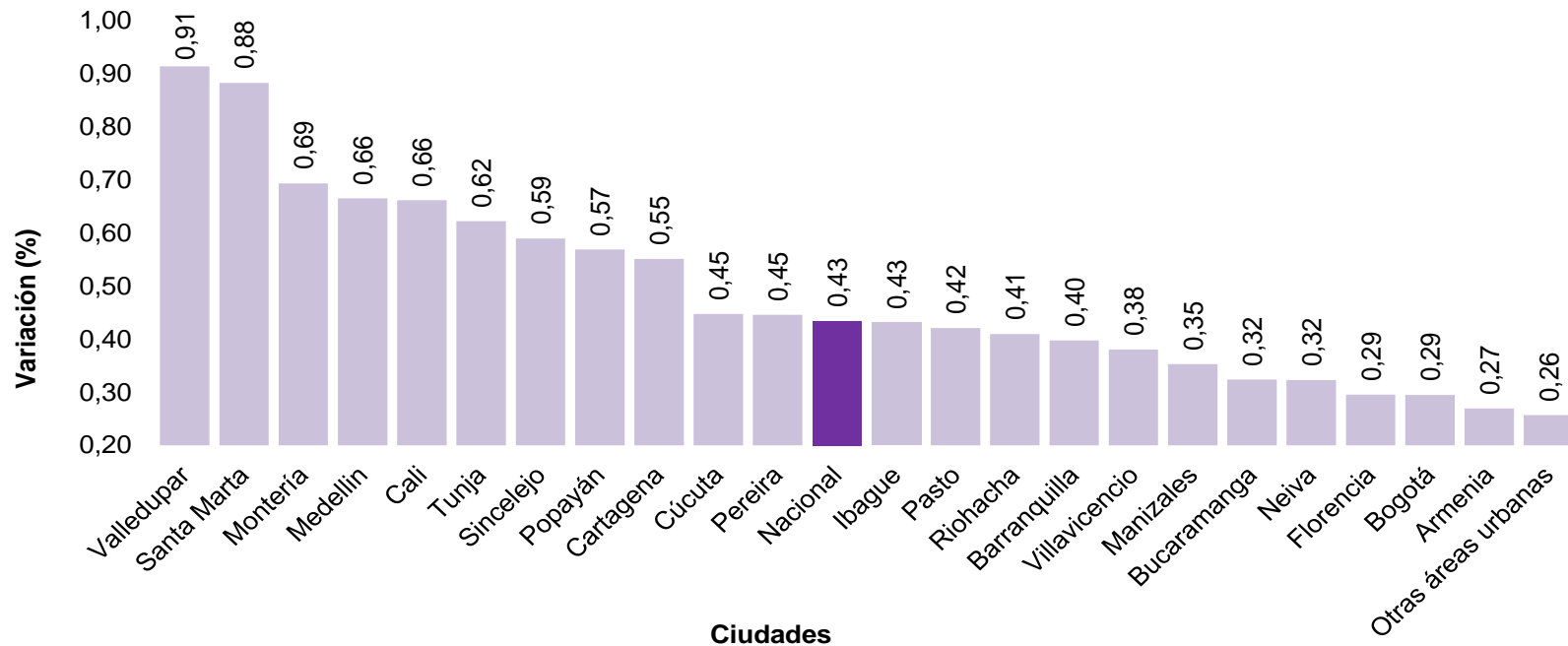
Resultado mensual



Resultado anual



Variación mensual del IPC por ciudades Marzo 2019



Variación mensual del IPC

Marzo 2019

Variaciones POSITIVAS con mayor contribución		
Valledupar		0,91
Subclase	Variación	Contribución
Electricidad	7,27	0,48
Arriendo imputado	0,54	0,09
Arriendo efectivo	0,56	0,06
Frutas frescas	6,99	0,04
Productos de río y mar	4,46	0,03

Variaciones NEGATIVAS con menor contribución		
Otras áreas urbanas		0,26
Subclase	Variación	Contribución
Gas	-0,84	-0,01
Cebolla	-2,81	-0,01
Calzado Para Hombre	-1,24	-0,01
Prendas De Vestir Para Mujer	-0,36	0,00
Transporte intermunicipal, interveredal e internacional	-1,06	0,00

Variación mensual del IPC Bogotá

Marzo 2019

Variaciones POSITIVAS con mayor contribución		
Bogotá		0,29
Subclase	Variación	Contribución
Frutas frescas	9,58	0,06
Arriendo imputado	0,28	0,04
Electricidad	1,56	0,03
Arriendo efectivo	0,27	0,03
Gas	2,56	0,02

Variaciones NEGATIVAS con mayor contribución		
Bogotá		0,29
Subclase	Variación	Contribución
Comidas en establecimientos de servicio a la mesa y autoservicio	-0,58	-0,04
Paquetes turísticos completos	-3,57	-0,02
Hortalizas y legumbres frescas	-3,03	-0,01
Cebolla	-5,59	-0,01
Equipos de telefonía móvil, similares y reparación	-2,10	-0,01

Variación mensual del IPC Popayán

Marzo 2019

Variaciones POSITIVAS con mayor contribución

Popayán

0,57

Subclase	Variación	Contribución
Frutas frescas	11,62	0,16
Electricidad	3,25	0,11
Papas	19,32	0,10
Arriendo imputado	0,29	0,04
Huevos	2,96	0,03

Variaciones NEGATIVAS con mayor contribución

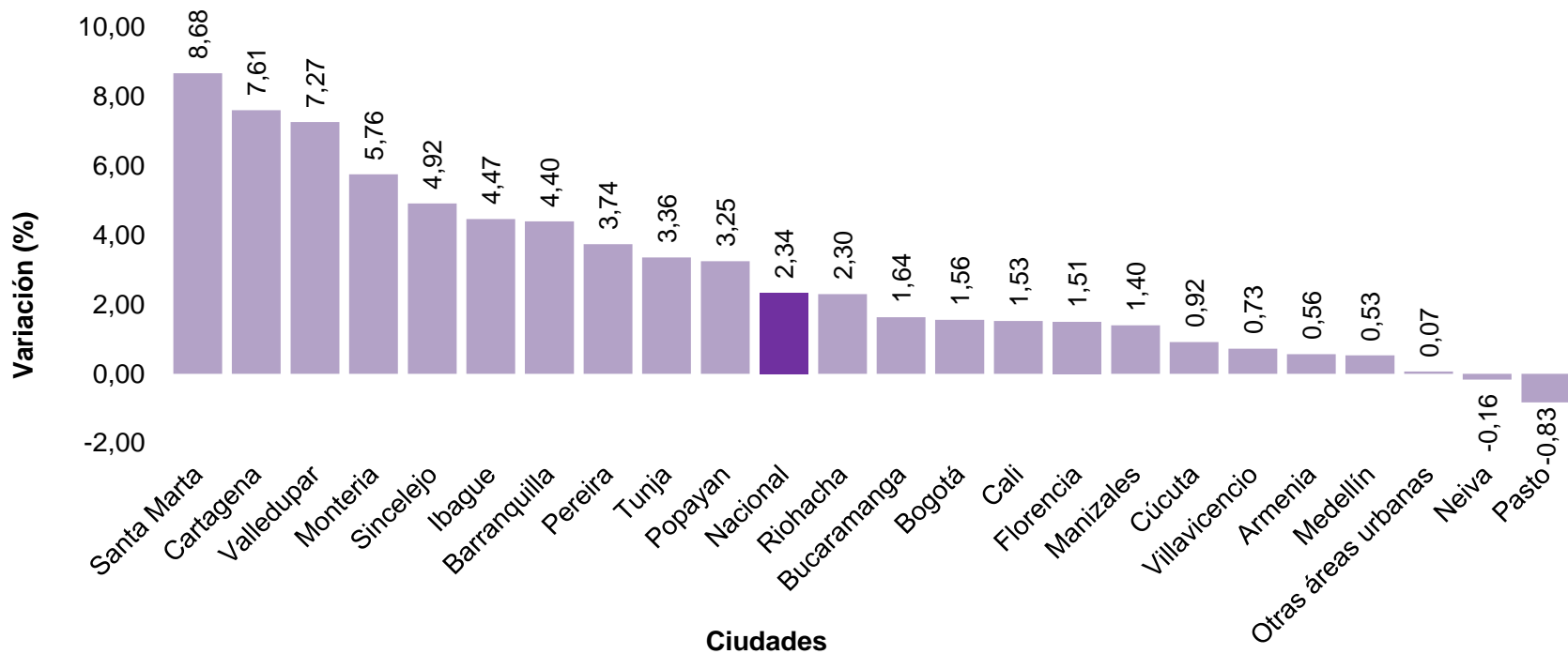
Popayán

0,57

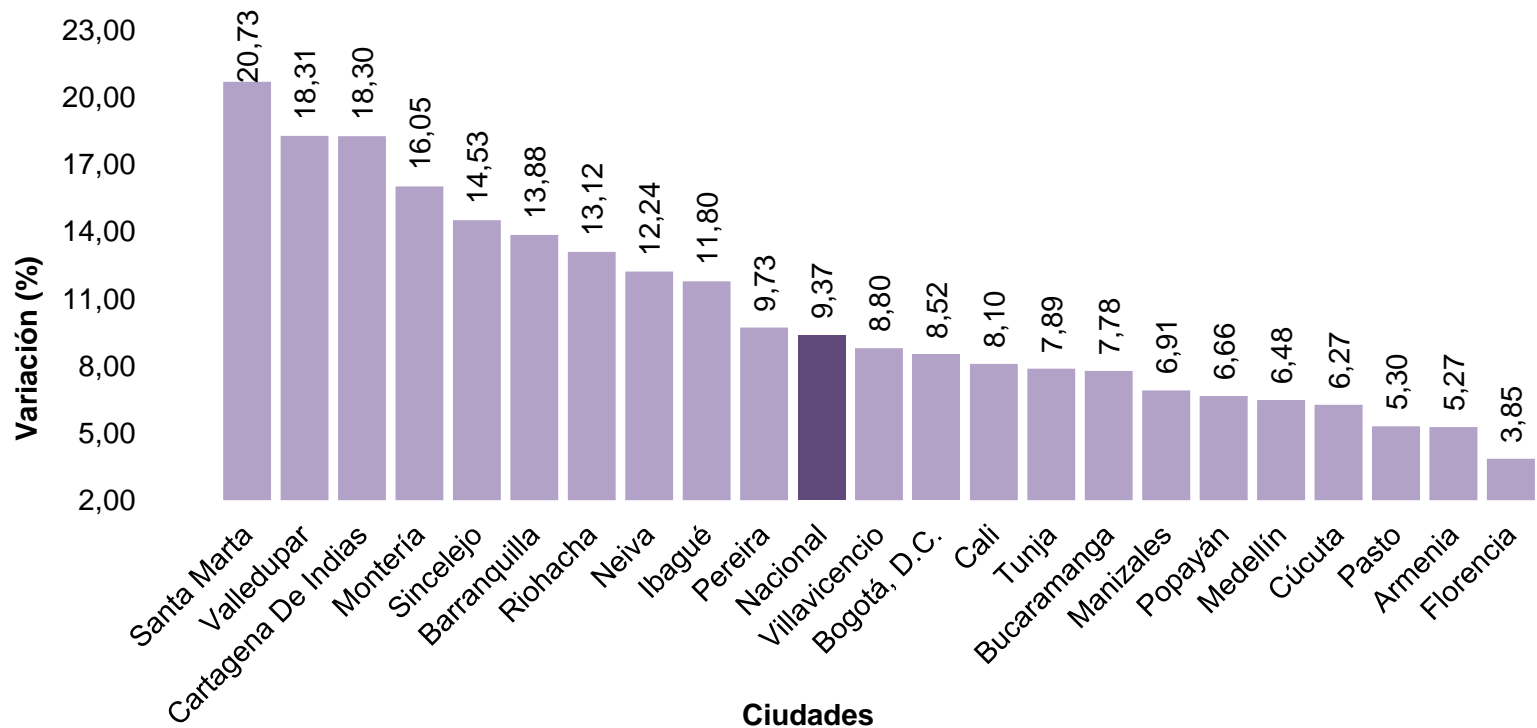
Subclase	Variación	Contribución
Tomate	-13,05	-0,04
Gas	-1,65	-0,02
Comidas preparadas fuera del hogar	-0,48	-0,01
Paquetes turísticos completos	-4,51	-0,01
Otras Harinas, Cereales Y Almidones	-3,65	-0,01



Variación mensual del IPC de energía eléctrica por ciudades Marzo 2019



Variación anual del IPC de energía eléctrica Marzo 2019



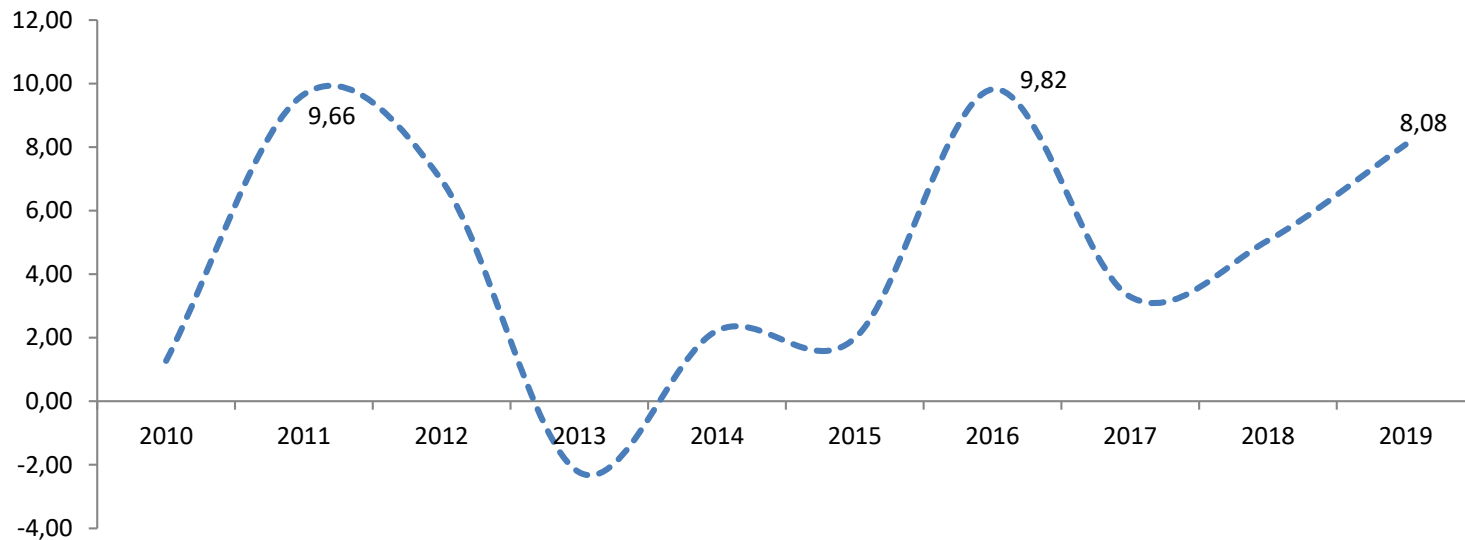
Variación mensual del IPC

Marzo 2019

Canastas IPC	Variación mensual		Variación año corrido		Variación anual	
	Marzo 2019	Marzo 2018	Marzo 2019	Marzo 2018	Marzo 2019	Marzo 2018
IPC sin alimentos*	<u>0,34</u>	0,29	<u>1,44</u>	1,67	<u>3,27</u>	3,97
IPC de energéticos (gas y energía para consumo en el hogar y combustibles para vehículo)	<u>1,24</u>	0,30	<u>1,37</u>	1,06	<u>8,08</u>	5,06
IPC total menos energéticos y alimentos	<u>0,26</u>	0,29	<u>1,45</u>	1,73	<u>2,54</u>	3,87
IPC de servicios**	<u>0,25</u>	0,34	<u>1,71</u>	2,11	<u>3,25</u>	4,63
IPC de bienes durables**	<u>0,27</u>	0,24	<u>0,09</u>	0,30	<u>-0,17</u>	-0,90
IPC de bienes semidurables**	<u>0,05</u>	-0,01	<u>0,15</u>	0,35	<u>0,45</u>	1,23
IPC de bienes no durables***	<u>0,85</u>	0,14	<u>1,91</u>	1,24	<u>4,03</u>	2,03
IPC Total	<u>0,43</u>	<u>0,24</u>	<u>1,62</u>	<u>1,58</u>	<u>3,21</u>	<u>3,14</u>

Fuente: DANE - IPC

Variación anual del IPC de energéticos (marzo 2010-2019)

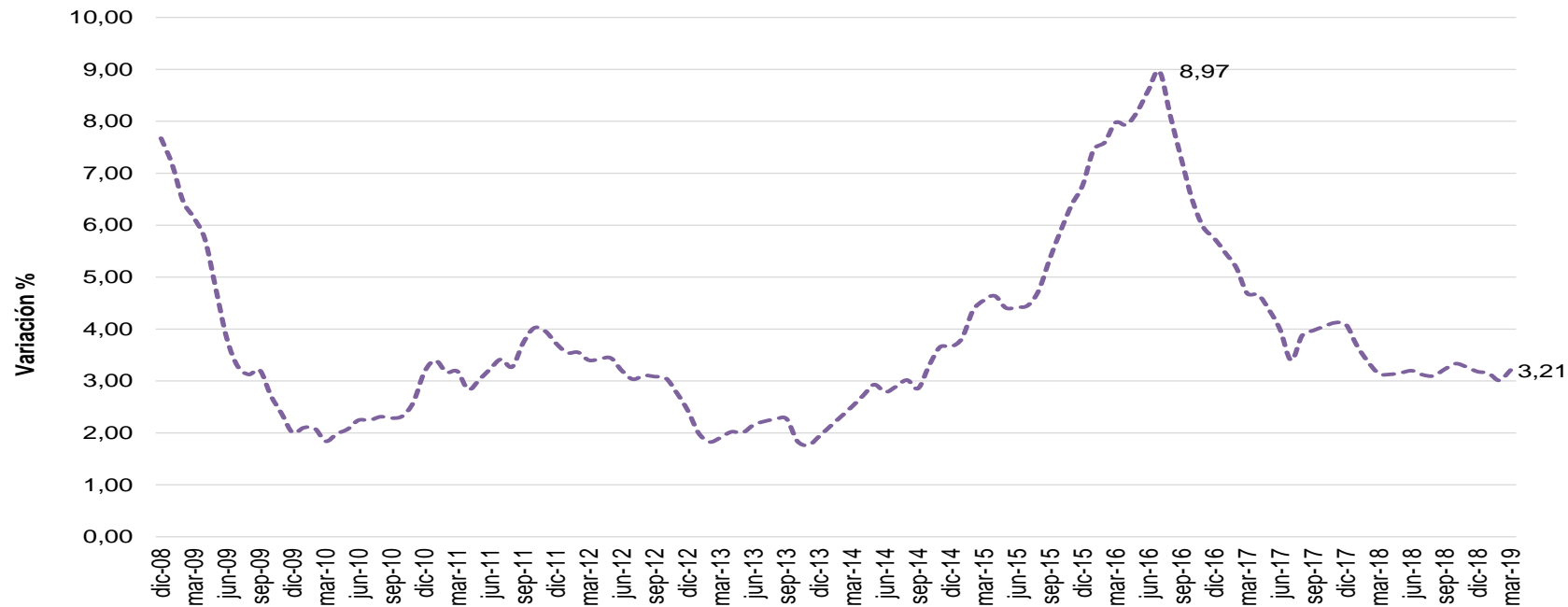


Fuente: DANE - IPC



Variación anual del IPC total

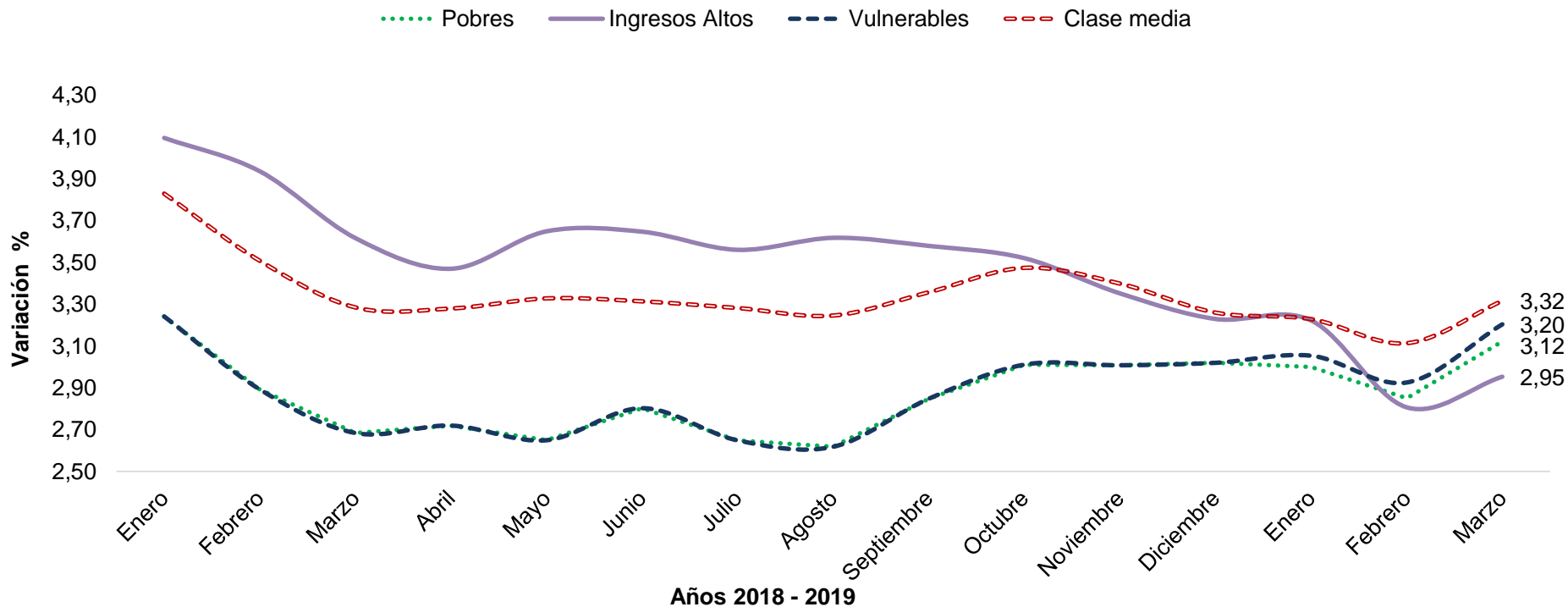
Marzo 2008 - Enero 2019



Fuente: DANE - IPC

Variación anual del IPC según nivel de ingresos

Marzo 2008 - 2019



IPC

Índice de precios al consumidor



El futuro
es de todos

Gobierno
de Colombia



@DANE_Colombia



/DANEColombia



/DANEColombia