

# ÍNDICE DE PRODUCCIÓN INDUSTRIAL IPI

---

**JULIO 2018**

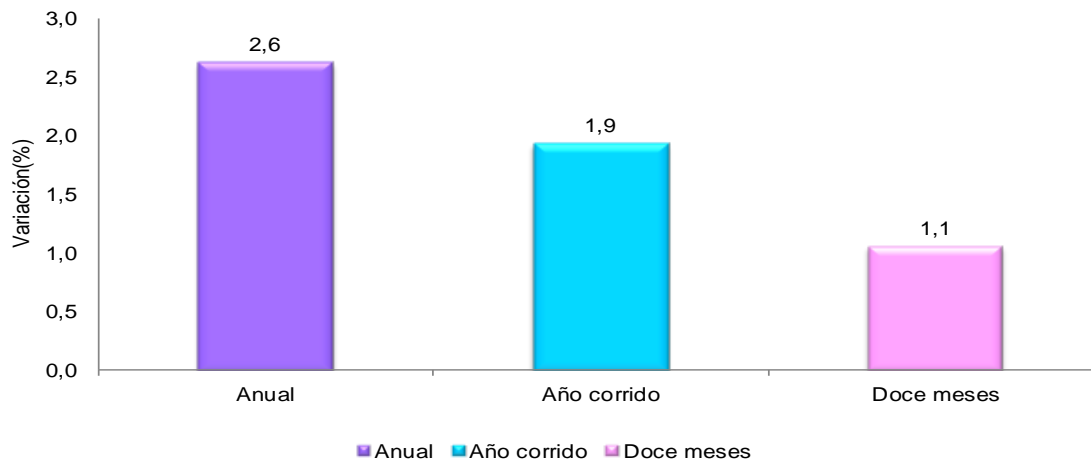
Bogotá, Colombia

Septiembre 20, 2018



# Índice de Producción Industrial IPI

## Variación anual, año corrido y doce meses del Índice de Producción Industrial -IPI- Julio 2018 / 2017



**Fuente:** Cálculos DANE con información de EMM, Agencia Nacional de Hidrocarburos ANH, Agencia Nacional de Minería, Gestor del Mercado del Gas en Colombia BEC, XM, EAAB, EPM, EMCALI.

# RESULTADOS ANUALES DEL IPI

---



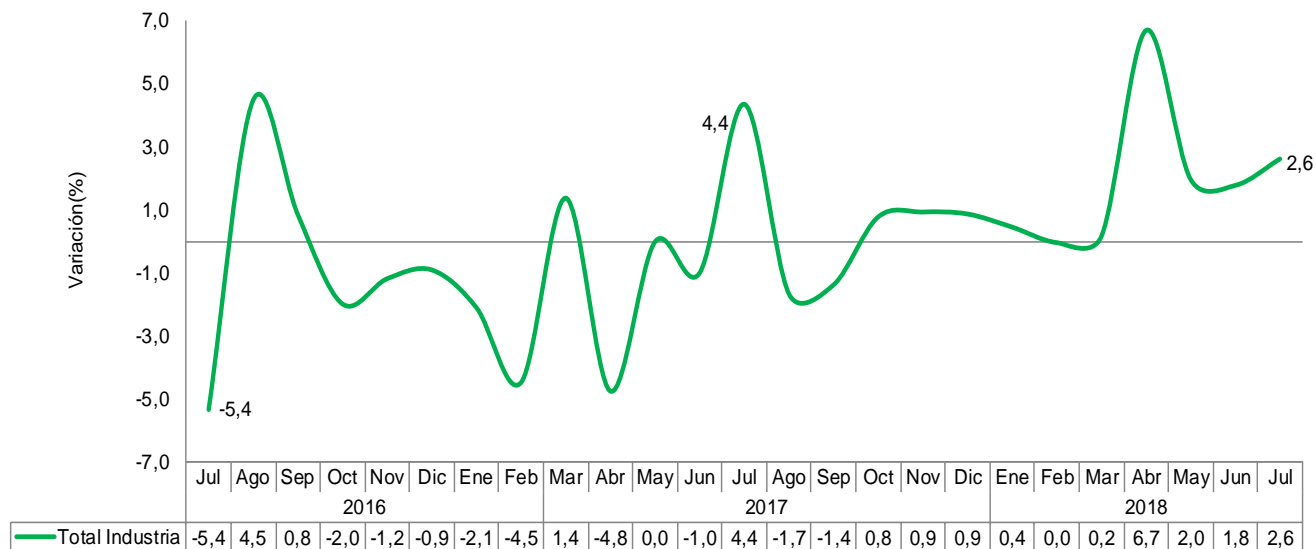
GOBIERNO  
DE COLOMBIA



**DANE**  
INFORMACIÓN ESTRATÉGICA

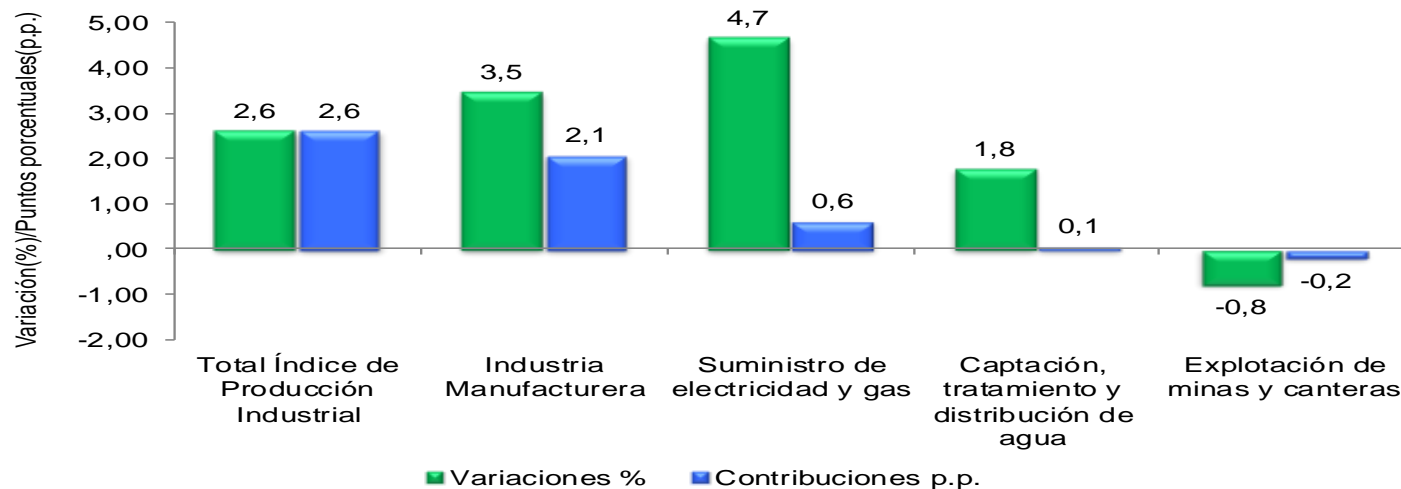
# Resultados anuales del IPI

## Variación anual del índice de producción industrial. Julio 2016 / 2018



**Fuente:** Cálculos DANE con información de EMM, Agencia Nacional de Hidrocarburos (ANH), Agencia Nacional de Minería (ANM), Gestor del Mercado del Gas en Colombia (BEC), XM, EAAB, EPM, EMCALI.

## Variación y contribución anual del índice de producción industrial por sectores industriales Julio 2018 / 2017



**Fuente:** Cálculos DANE con información de EMM, Agencia Nacional de Hidrocarburos (ANH), Agencia Nacional de Minería (ANM), Gestor del Mercado del Gas en Colombia (BEC), XM, EAAB, EPM, EMCALI.

# Resultados anuales del IPI

## Resumen variación y contribución anual del índice de producción Industrial por actividades industriales Julio 2018 / 2017

Clase	Descripción	Variación %	Contribución p.p.
<b>T_IPI</b>	<b>Total Índice de Producción Industrial</b>	<b>2,6</b>	
3510	Generación, distribución y comercialización de energía eléctrica	4,5	0,5
1000	Elaboración de productos alimenticios	3,2	0,4
2000	Fabricación de sustancias y productos químicos	6,3	0,4
1900	Coquización, refinación de petróleo, y mezcla de combustibles	2,0	0,2
2100	Fabricación de productos farmacéuticos, sustancias químicas medicinales y productos botánicos de uso farmacéutico	8,5	0,2
2200	Fabricación de productos de caucho y de plástico	7,6	0,2
2400	Fabricación de productos metalúrgicos básicos	9,1	0,2
1400	Confección de prendas de vestir	8,1	0,2
0600	Extracción de petróleo crudo y gas natural	0,9	0,2
1100	Elaboración de bebidas	1,8	0,1
1700	Fabricación de papel, cartón y productos de papel y cartón	5,9	0,1
2500	Fabricación de productos elaborados de metal, excepto maquinaria y equipo	7,9	0,1
3000	Fabricación de otros tipos de equipo de transporte	28,7	0,1
3520	Distribución de combustibles gaseosos por tuberías	5,9	0,1
2900	Fabricación de vehículos automotores, remolques y semirremolques	8,4	0,1
3600	Captación, tratamiento y distribución de agua	1,8	0,1
2800	Fabricación de maquinaria y equipo n.c.p.	9,8	0,1
1300	Fabricación de productos textiles	5,5	0,0
3200	Otras industrias manufactureras	5,0	0,0
3100	Fabricación de muebles, colchones y somieres	4,0	0,0
2700	Fabricación de aparatos y equipo eléctrico	-0,2	0,0
1500	Curtido y recurtido de cueros y productos de cuero	-1,8	0,0
1800	Actividades de impresión y de producción de copias	-2,8	0,0
1600	Transformación de la madera y fabricación de productos de madera	-8,3	0,0
2300	Fabricación de otros productos minerales no metálicos	-6,2	-0,3
0510	Extracción de hulla (carbón de piedra)	-5,7	-0,3

**Fuente:** Cálculos DANE con información de EMM, Agencia Nacional de Hidrocarburos (ANH), Agencia Nacional de Minería (ANM), Gestor del Mercado del Gas en Colombia (BEC), XM, EAAB, EPM, EMCALI.

# RESULTADOS AÑO CORRIDO DEL IPI

---



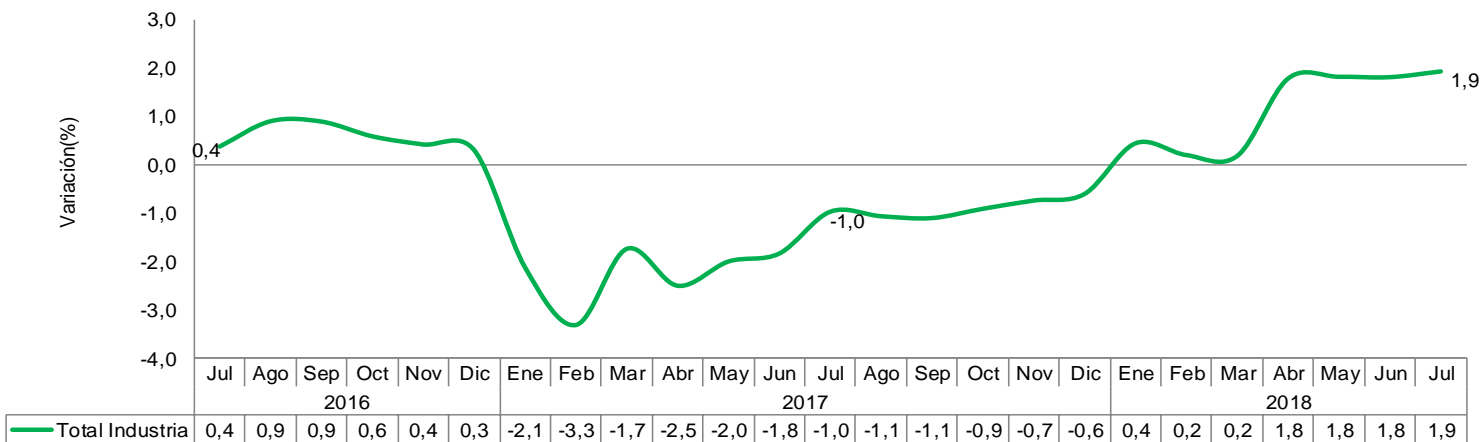
GOBIERNO  
DE COLOMBIA



**DANE**  
INFORMACIÓN ESTRATÉGICA

# Resultados año corrido del IPI

## Variación año corrido del índice de producción industrial. Julio 2016 / 2018

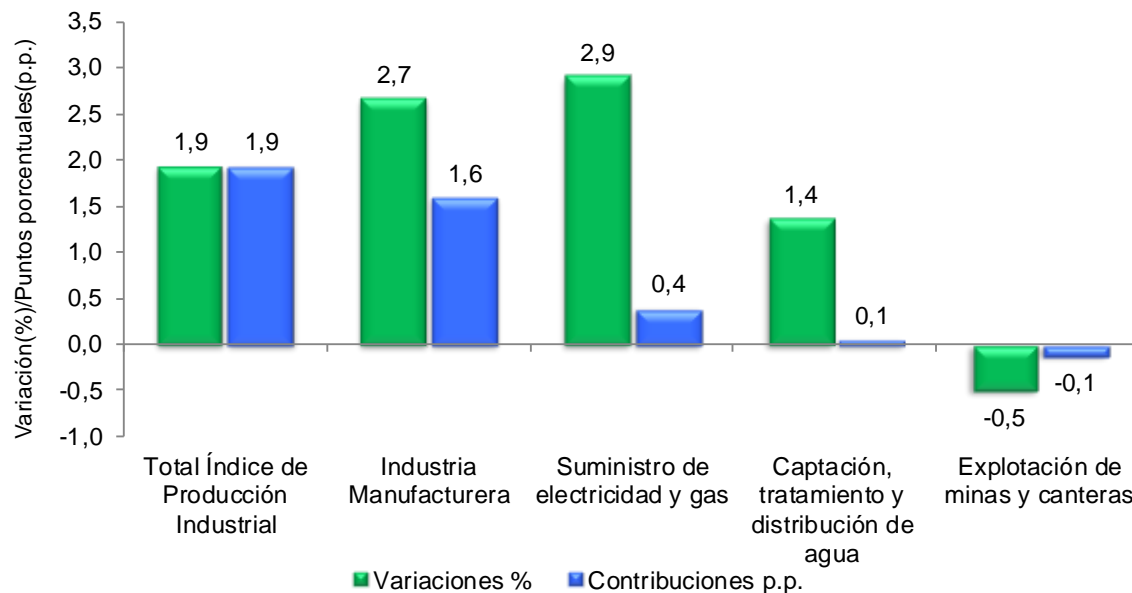


**Fuente:** Cálculos DANE con información de EMM, Agencia Nacional de Hidrocarburos (ANH), Agencia Nacional de Minería (ANM), Gestor del Mercado del Gas en Colombia (BEC), XM, EAAB, EPM, EMCALI.



# Resultados año corrido del IPI

## Variación y contribución año corrido del índice de producción industrial por sectores industriales Enero - julio 2018 / enero - julio 2017



**Fuente:** Cálculos DANE con información de EMM, Agencia Nacional de Hidrocarburos (ANH), Agencia Nacional de Minería (ANM), Gestor del Mercado del Gas en Colombia (BEC), XM, EAAB, EPM, EMCALI.

# Resultados año corrido del IPI

## Resumen variación y contribución año corrido del índice de producción Industrial por actividades industriales Enero -julio 2018 / enero -julio 2017

Clase	Descripción	Variación %	Contribución p.p.
<b>T_IPI</b>	<b>Total Índice de Producción Industrial</b>	<b>1,9</b>	
1000	Elaboración de productos alimenticios	3,3	0,4
1900	Coquización, refinación de petróleo, y mezcla de combustibles	3,4	0,4
3510	Generación, distribución y comercialización de energía eléctrica	3,0	0,4
1100	Elaboración de bebidas	4,3	0,3
0600	Extracción de petróleo crudo y gas natural	0,9	0,2
2000	Fabricación de sustancias y productos químicos	2,6	0,2
2400	Fabricación de productos metalúrgicos básicos	6,3	0,1
1700	Fabricación de papel, cartón y productos de papel y cartón	5,8	0,1
2500	Fabricación de productos elaborados de metal, excepto maquinaria y equipo	7,3	0,1
2200	Fabricación de productos de caucho y de plástico	3,7	0,1
3600	Captación, tratamiento y distribución de agua	1,4	0,1
2900	Fabricación de vehículos automotores, remolques y semirremolques	4,0	0,0
2100	Fabricación de productos farmacéuticos, sustancias químicas medicinales y productos botánicos de uso farmacéutico	1,6	0,0
3520	Distribución de combustibles gaseosos por tuberías	2,4	0,0
3200	Otras industrias manufactureras	4,6	0,0
3000	Fabricación de otros tipos de equipo de transporte	10,0	0,0
1300	Fabricación de productos textiles	3,6	0,0
1400	Confección de prendas de vestir	1,3	0,0
1800	Actividades de impresión y de producción de copias	1,3	0,0
2700	Fabricación de aparatos y equipo eléctrico	0,4	0,0
3100	Fabricación de muebles, colchones y somieres	0,6	0,0
2800	Fabricación de maquinaria y equipo n.c.p.	-1,0	0,0
1600	Transformación de la madera y fabricación de productos de madera	-10,7	0,0
1500	Curtido y recurtido de cueros y productos de cuero	-8,0	0,0
2300	Fabricación de otros productos minerales no metálicos	-5,2	-0,2
0510	Extracción de hulla (carbón de piedra)	-4,8	-0,3

**Fuente:** Cálculos DANE con información de EMM, Agencia Nacional de Hidrocarburos (ANH), Agencia Nacional de Minería (ANM), Gestor del Mercado del Gas en Colombia (BEC), XM, EAAB, EPM, EMCALI.

# RESULTADOS DOCE MESES DEL IPI

---



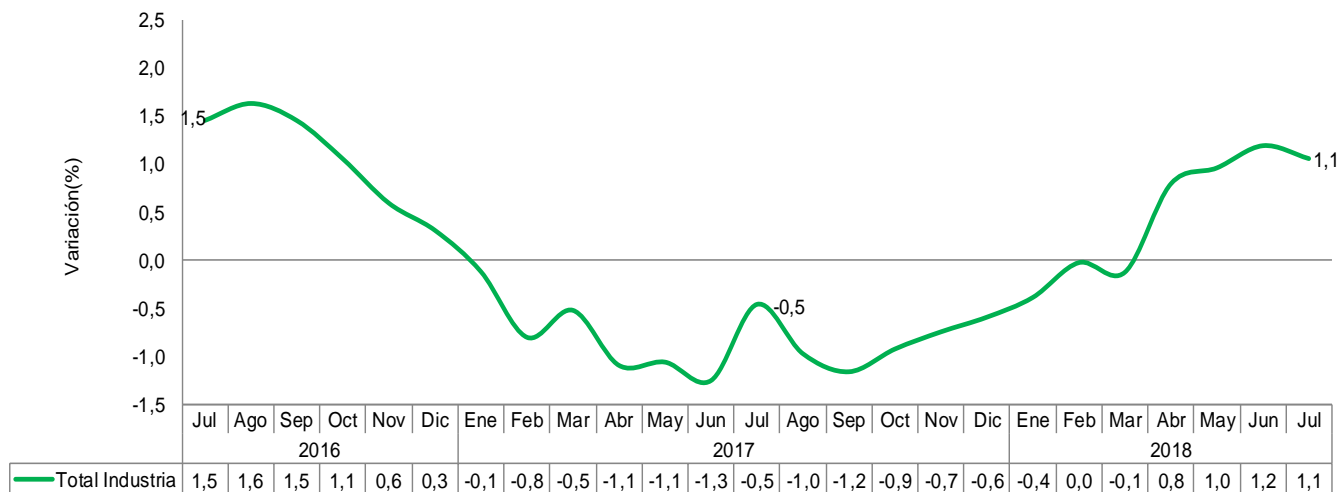
GOBIERNO  
DE COLOMBIA



**DANE**  
INFORMACIÓN ESTRATÉGICA

# Resultados doce meses del IPI

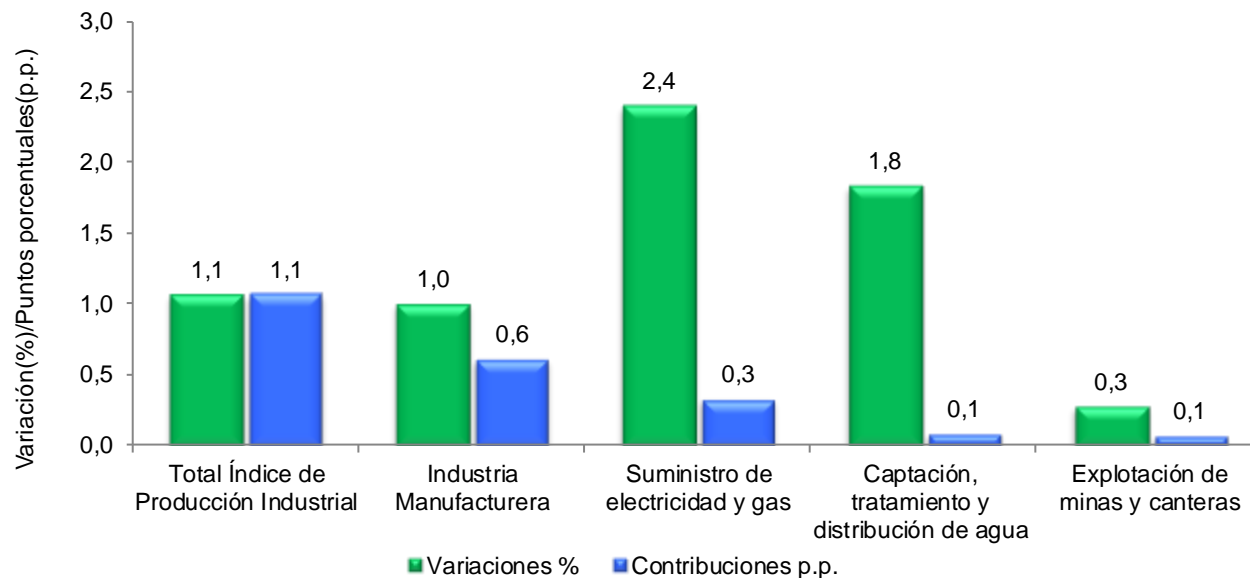
## Variación doce meses del índice de producción industrial. Julio 2016 / 2018



**Fuente:** Cálculos DANE con información de EMM, Agencia Nacional de Hidrocarburos (ANH), Agencia Nacional de Minería (ANM), Gestor del Mercado del Gas en Colombia (BEC), XM, EAAB, EPM, EMCALI.

# Resultados doce meses del IPI

## Variación y contribución doce meses del índice de producción industrial por sectores industriales Agosto 2017 – julio 2018 / agosto 2016 - julio 2017



**Fuente:** Cálculos DANE con información de EMM, Agencia Nacional de Hidrocarburos (ANH), Agencia Nacional de Minería (ANM), Gestor del Mercado del Gas en Colombia (BEC), XM, EAAB, EPM, EMCALI.

# Resultados doce meses del IPI

## Resumen variación y contribución doce meses del índice de producción Industrial por actividades industriales Agosto 2017 – julio 2018 / agosto 2016 - julio 2017

Clase	Descripción	Variación %	Contribución p.p.
<b>T_IPI</b>	<b>Total Índice de Producción Industrial</b>	<b>1,1</b>	
1900	Coquización, refinación de petróleo, y mezcla de combustibles	3,5	0,4
3510	Generación, distribución y comercialización de energía eléctrica	2,5	0,3
1000	Elaboración de productos alimenticios	1,8	0,2
0600	Extracción de petróleo crudo y gas natural	1,2	0,2
2400	Fabricación de productos metalúrgicos básicos	6,6	0,1
1700	Fabricación de papel, cartón y productos de papel y cartón	4,1	0,1
3600	Captación, tratamiento y distribución de agua	1,8	0,1
2000	Fabricación de sustancias y productos químicos	1,1	0,1
1100	Elaboración de bebidas	0,6	0,0
3200	Otras industrias manufactureras	4,5	0,0
3520	Distribución de combustibles gaseosos por tuberías	1,6	0,0
2100	Fabricación de productos farmacéuticos, sustancias químicas medicinales y productos botánicos de uso farmacéutico	0,6	0,0
2200	Fabricación de productos de caucho y de plástico	0,6	0,0
2500	Fabricación de productos elaborados de metal, excepto maquinaria y equipo	0,9	0,0
3000	Fabricación de otros tipos de equipo de transporte	2,8	0,0
2700	Fabricación de aparatos y equipo eléctrico	0,0	0,0
1300	Fabricación de productos textiles	-1,1	0,0
1800	Actividades de impresión y de producción de copias	-1,5	0,0
3100	Fabricación de muebles, colchones y somieres	-2,4	0,0
1500	Curtido y recurtido de cueros y productos de cuero	-5,4	0,0
1600	Transformación de la madera y fabricación de productos de madera	-8,7	0,0
2900	Fabricación de vehículos automotores, remolques y semirremolques	-4,0	0,0
2800	Fabricación de maquinaria y equipo n.c.p.	-6,6	-0,1
1400	Confección de prendas de vestir	-2,5	-0,1
0510	Extracción de hulla (carbón de piedra)	-2,5	-0,1
2300	Fabricación de otros productos minerales no metálicos	-4,2	-0,2

**Fuente:** Cálculos DANE con información de EMM, Agencia Nacional de Hidrocarburos (ANH), Agencia Nacional de Minería (ANM), Gestor del Mercado del Gas en Colombia (BEC), XM, EAAB, EPM, EMCALI.



GOBIERNO  
DE COLOMBIA



**DANE**  
INFORMACIÓN ESTRATÉGICA



@DANEColombia



@DANE\_Colombia



/DANEColombia



/DANEColombia