

PRODUCTO INTERNO BRUTO TRIMESTRAL DE BOGOTÁ D.C.

CUARTO TRIMESTRE 2017

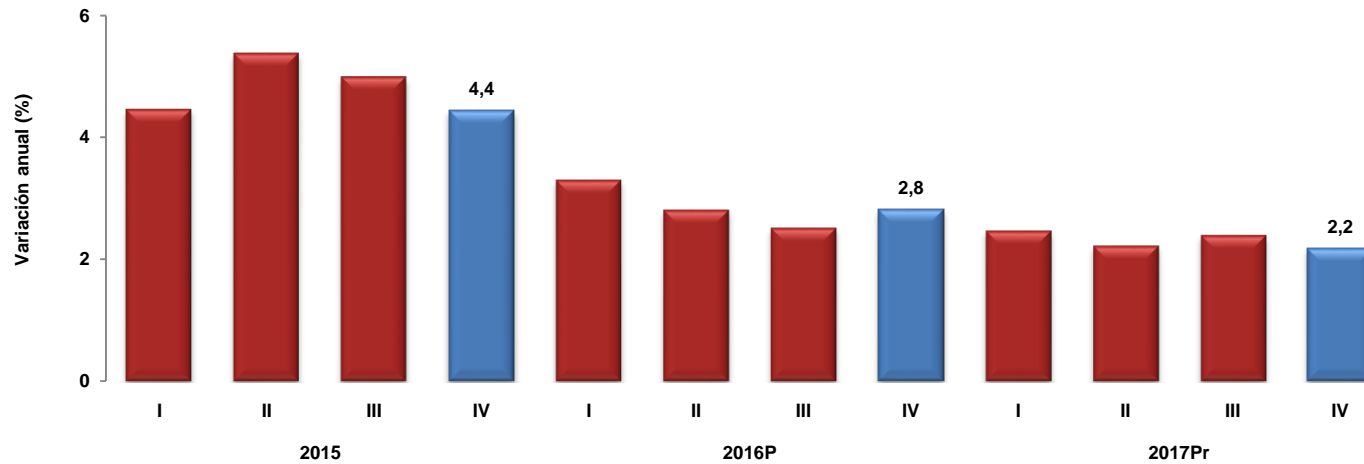
Cifras preliminares

Bogotá D.C., Colombia.

Abril 2, 2018

PRODUCTO INTERNO BRUTO TRIMESTRAL DE BOGOTÁ D.C.

Variación anual del Producto Interno Bruto (PIB) de Bogotá D.C. 2015 – 2017^{Pr} (IV trimestre)

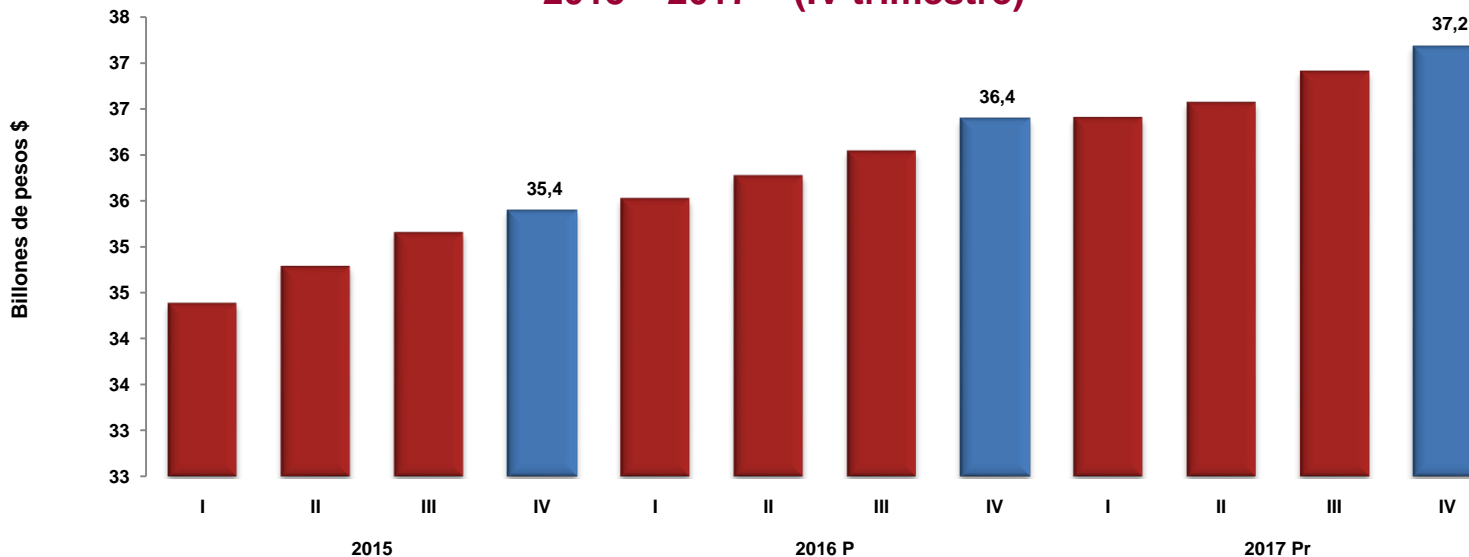


P: Provisional Pr: Preliminar

Fuente: DANE

PRODUCTO INTERNO BRUTO TRIMESTRAL DE BOGOTÁ D.C.

**Producto Interno Bruto de Bogotá D.C.
A precios constantes de 2005 por encadenamiento
(Billones de pesos)
2015 – 2017^{Pr} (IV trimestre)**

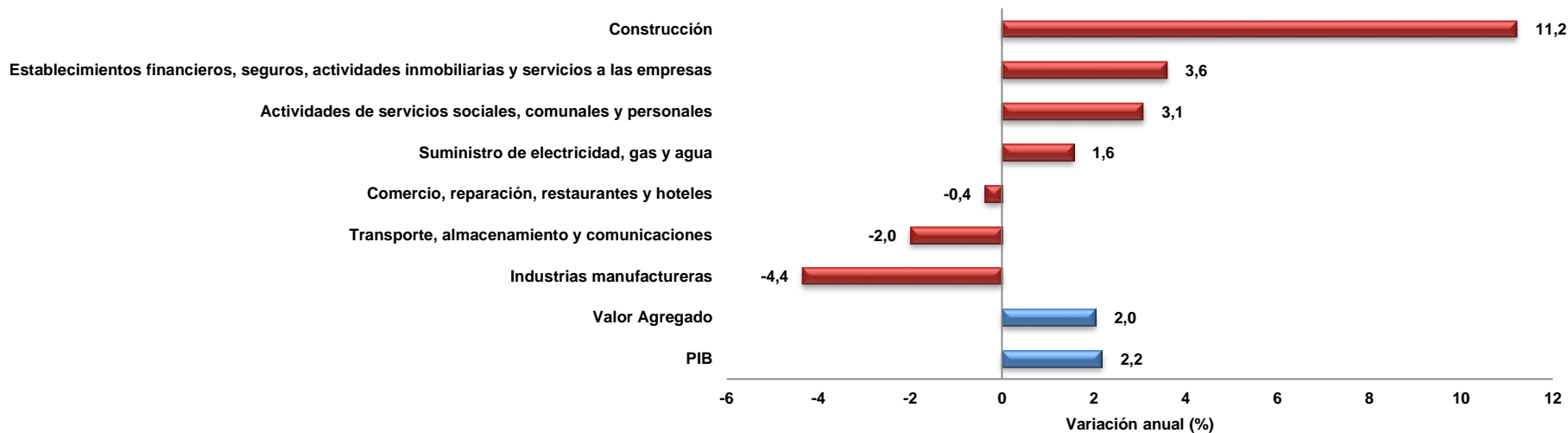


P: Provisional Pr: Preliminar

Fuente: DANE

PRODUCTO INTERNO BRUTO TRIMESTRAL DE BOGOTÁ D.C.

Variación anual del Producto Interno Bruto (PIB) de Bogotá D.C., por grandes ramas de actividad IV trimestre 2017^{Pr}



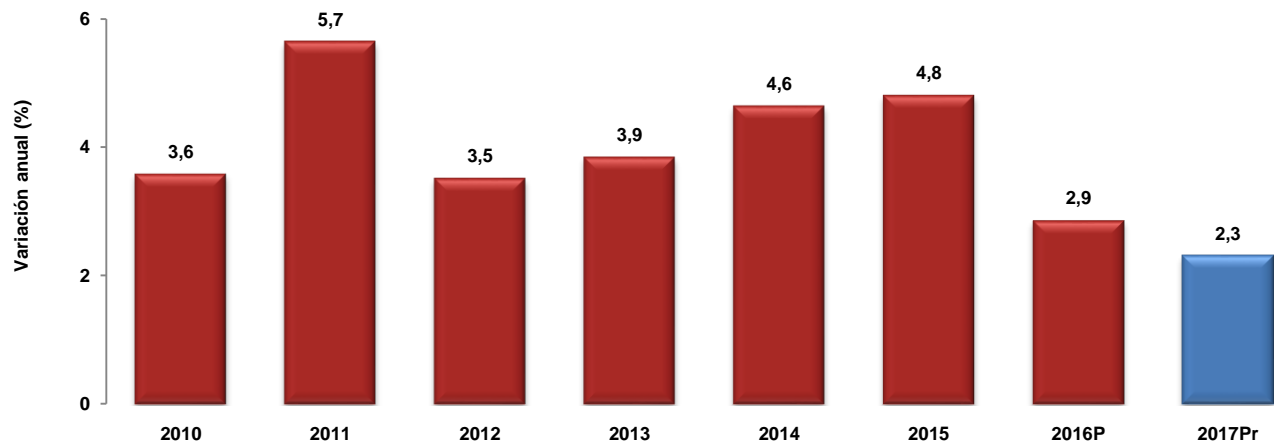
Fuente: DANE

PRODUCTO INTERNO BRUTO AÑO 2017



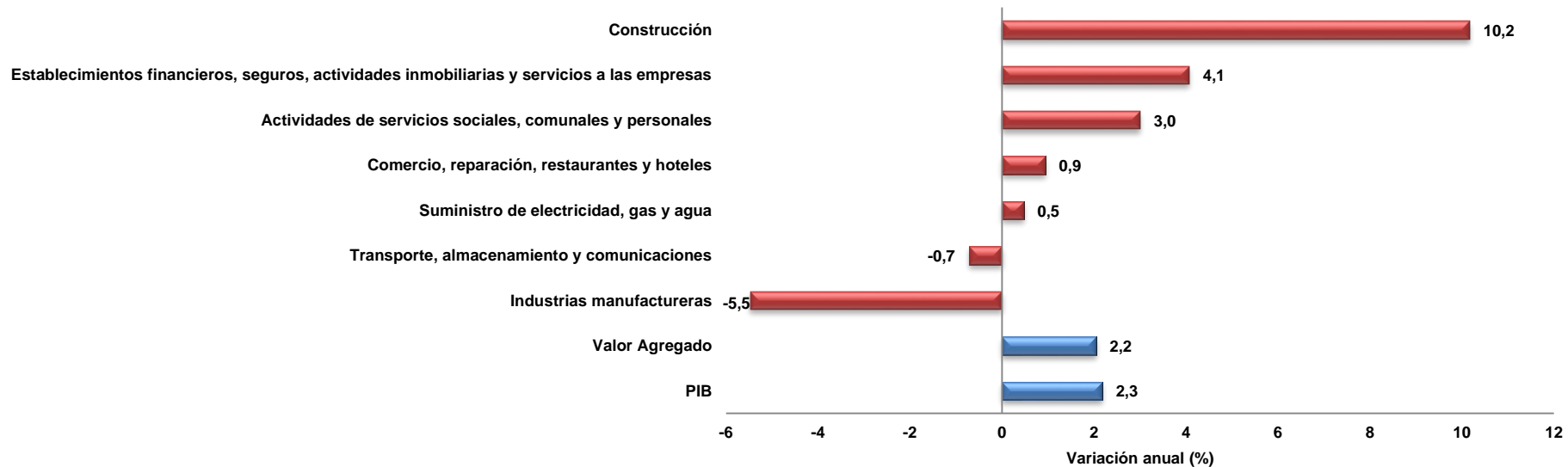
GOBIERNO DE COLOMBIA

Producto Interno Bruto (PIB) de Bogotá D.C. Variación doce meses 2010 – 2017^{Pr}



Fuente: DANE

Producto Interno Bruto (PIB) de Bogotá D.C., por grandes ramas de actividad Variación doce meses



Fuente: DANE

Revisión de series publicadas del PIB (variaciones anuales)

	2017 ^{Pr}		
	I	II	III
Febrero 23 de 2018	2,5	2,1	2,2
Abril 2 de 2018	2,5	2,2	2,4

P: Provisional

Pr: Preliminar

Fuente: DANE



GOBIERNO DE COLOMBIA



DANE INFORMACIÓN
ESTRATÉGICA



@DANEColombia



@DANE_Colombia



/DANEColombia



/DANEColombia