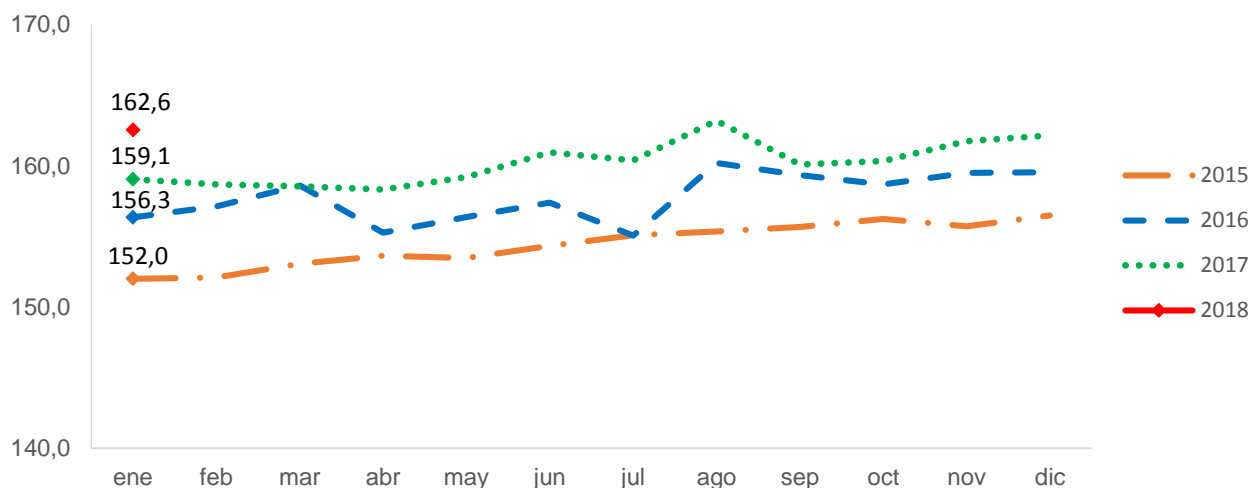


Indicador de Seguimiento a la economía (ISE)

Enero de 2018^{Pr}

Gráfico 1 Índice del Indicador de Seguimiento a la Economía – ISE
Serie desestacionalizada
2015 - 2018 (enero^{Pr})



Fuente: DANE, Dirección de Síntesis y Cuentas Nacionales.

Pr: Cifras preliminares

- Introducción
- Comportamiento anual.
- Comportamiento mensual

INTRODUCCIÓN

El Indicador de Seguimiento a la Economía (ISE)¹ es un índice sintético, cuyo fin es proporcionar una medida de la evolución de la actividad económica en el corto plazo, el cual se ajusta a la metodología utilizada en las cuentas nacionales trimestrales; compuesto por un conjunto heterogéneo de indicadores mensuales representativos de cada actividad económica.

El ISE permite identificar la estacionalidad, la tendencia y el ciclo de la dinámica productiva a lo largo del tiempo en el análisis coherente y comparativo, a partir de las siguientes series de información:

- Serie original: serie generada a partir de la información básica y el proceso de síntesis, a la cual no se le ha eliminado el efecto estacional.
- Serie desestacionalizada: aquella a la que se le han eliminado los componentes estacionales y efecto día calendario, permitiendo comparar evoluciones entre períodos sucesivos, libre de los efectos que se repiten con alguna periodicidad en el año.
- Tendencia-Ciclo: esta serie permite comparar evoluciones entre períodos de mediano plazo o superiores a un año.

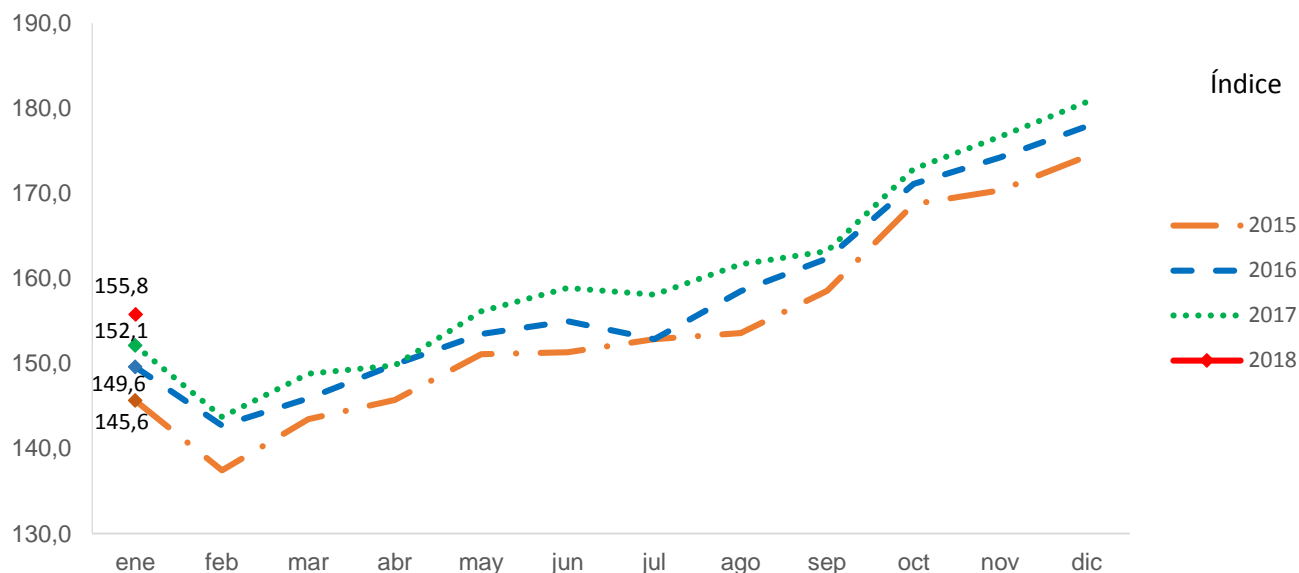
¹ No es un PIB mensual porque no mide el valor agregado generado en cada periodo de tiempo, ni los impuestos asociados a la actividad productiva. No es una proyección del Producto Interno Bruto, ni usa su metodología de cálculo.

RESULTADOS DEL INDICADOR DE SEGUIMIENTO A LA ECONOMÍA

1. Comportamiento anual

Para el mes de enero de 2018 el Indicador de Seguimiento a la Economía en su serie original se ubicó en 155,8, lo que representó un crecimiento de 2,4% respecto al mes de enero de 2017 (152,1).

Gráfico 2. Índice del Indicador de Seguimiento a la Economía – ISE
Serie original.
2015 - 2018 (enero^{Pr})

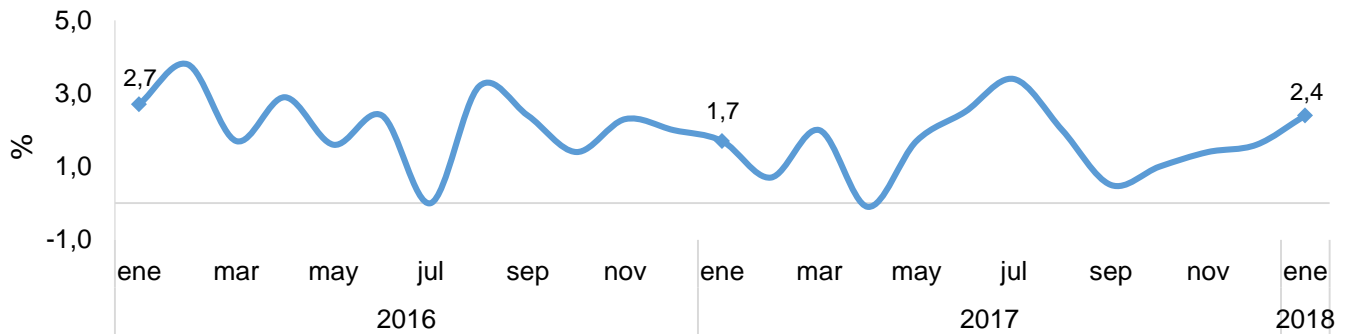


Fuente: DANE – Dirección de Síntesis y Cuentas Nacionales.
Pr: Cifras preliminares

Indicador de Seguimiento a la economía (ISE) Enero 2018

Gráfico 3. Variación anual del índice del Indicador de Seguimiento a la Economía ISE

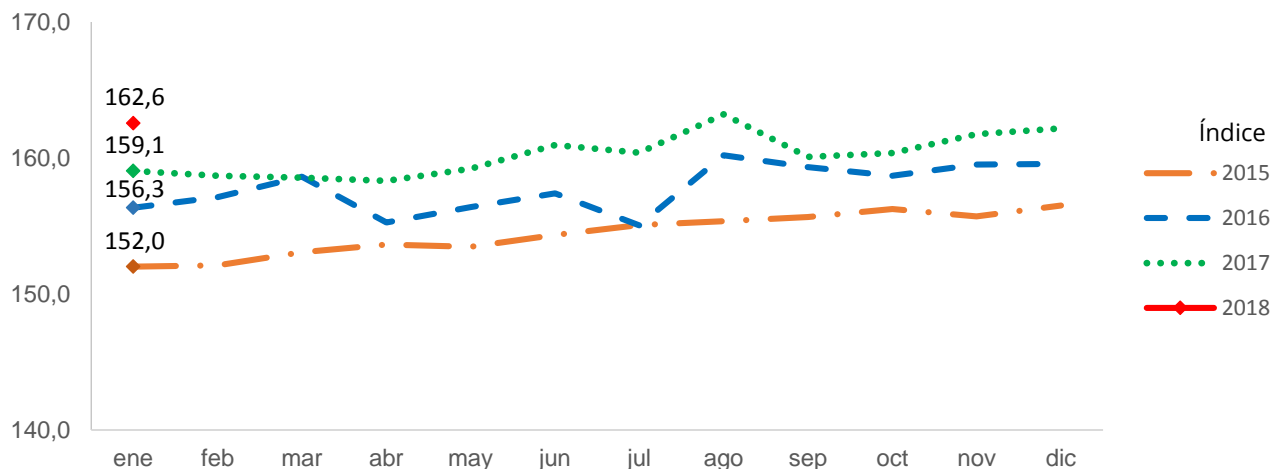
Serie original
Enero 2016 - enero 2018^{Pr}



Fuente: DANE – Dirección de Síntesis y Cuentas Nacionales.
Pr: Cifras preliminares

Para el mes de enero de 2018 el Indicador de Seguimiento a la Economía en su serie desestacionalizada se ubicó en 162,6, lo que representó un crecimiento de 2,2% respecto al mes de enero de 2017 (159,1).

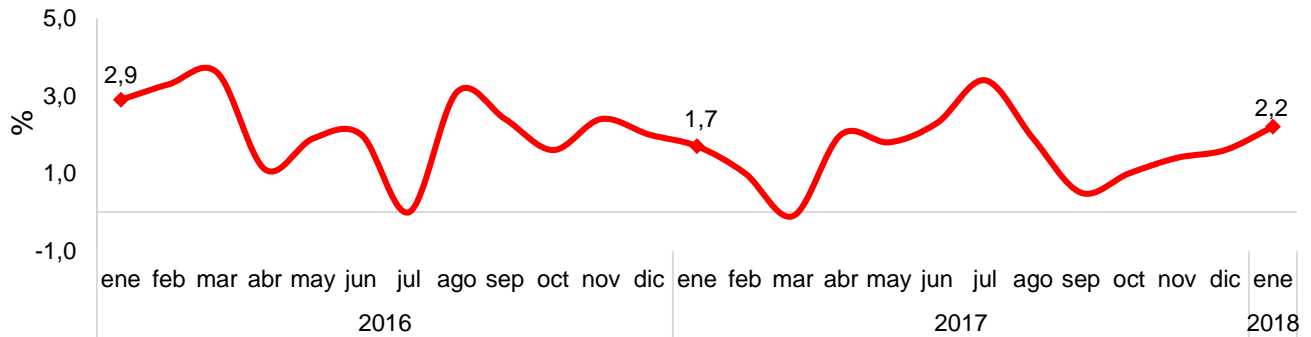
Gráfico 4. Índice del Indicador de Seguimiento a la Economía – ISE
Serie desestacionalizada
2015 - 2018 (enero^{Pr})



Fuente: DANE – Dirección de Síntesis y Cuentas Nacionales.
Pr: Cifras preliminares

Indicador de Seguimiento a la economía (ISE) Enero 2018

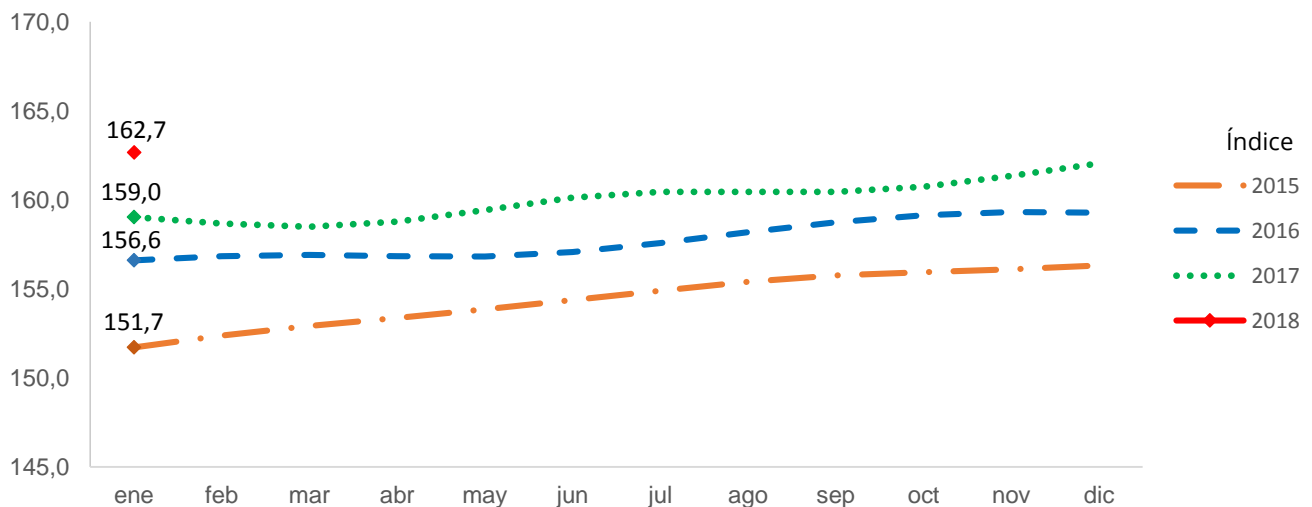
Gráfico 5. Variación anual del índice del Indicador de Seguimiento a la Economía ISE
Serie desestacionalizada
Enero 2016 - enero 2018^{Pr}



Fuente: DANE – Dirección de Síntesis y Cuentas Nacionales.
Pr: Cifras preliminares

Para el mes de enero de 2018 el Indicador de Seguimiento a la Economía en su serie tendencia ciclo se ubicó en 162,7, lo que representó un crecimiento de 2,3% respecto al mes de enero de 2017 (159,0).

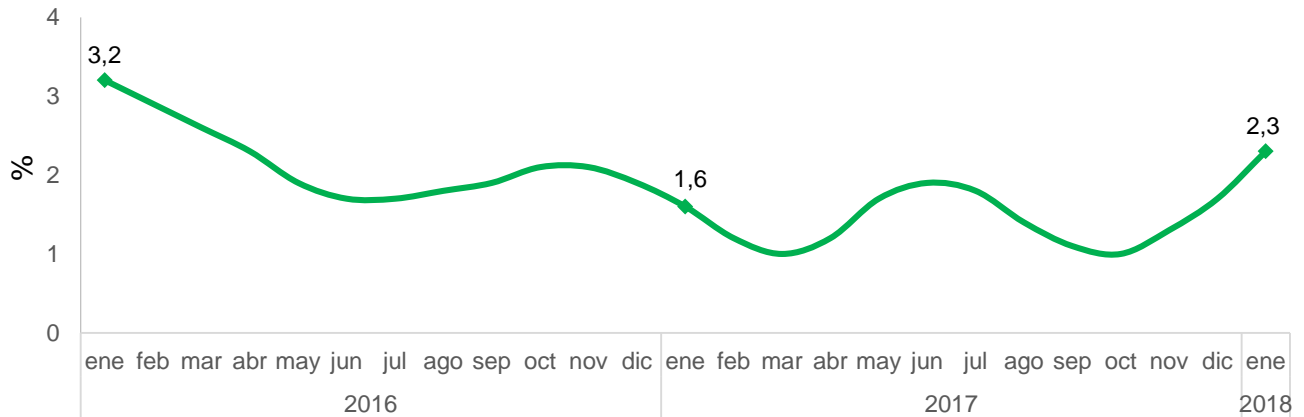
Gráfico 6. Índice del Indicador de Seguimiento a la Economía – ISE
Serie tendencia-ciclo
2015 - 2018 (enero^{Pr})



Fuente: DANE – Dirección de Síntesis y Cuentas Nacionales.
Pr: Cifras preliminares

Indicador de Seguimiento a la economía (ISE)
Enero 2018

Gráfico 7. Variación anual del índice del Indicador de Seguimiento a la Economía ISE
Serie tendencia-ciclo
Enero 2016 - enero 2018^{Pr}

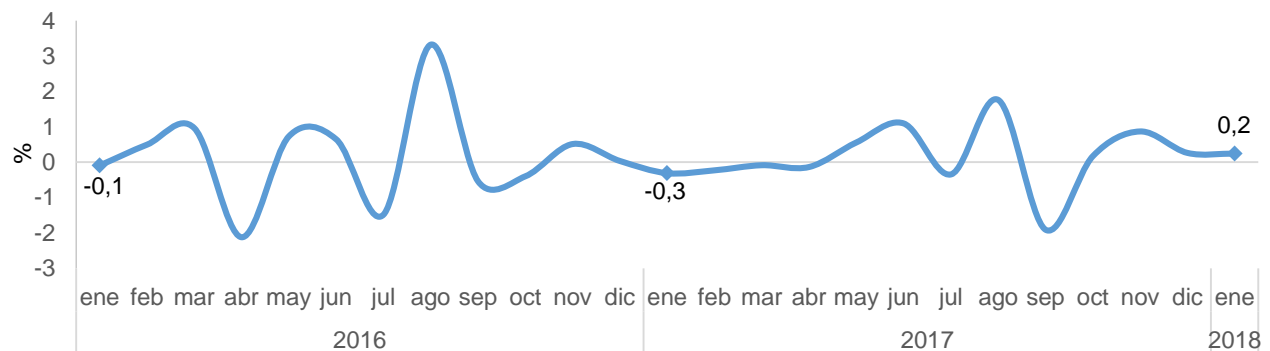


Fuente: DANE – Dirección de Síntesis y Cuentas Nacionales.
Pr: Cifras preliminares

2. Comportamiento mensual

Respecto al mes inmediatamente anterior (diciembre de 2017), el Indicador de Seguimiento a la Economía en su serie desestacionalizada presentó un crecimiento de 0,2%.

Gráfico 8. Variación mensual del índice del Indicador de Seguimiento a la Economía ISE
Serie desestacionalizada
Enero 2016 - enero 2018^{Pr}



Fuente: DANE – Dirección de Síntesis y Cuentas Nacionales.
Pr: Cifras preliminares.

Indicador de Seguimiento a la economía (ISE)
Enero 2018

Tabla 1. Indicador de Seguimiento a la Economía – ISE
Series original, desestacionalizada y tendencia - ciclo
Enero 2016 - enero 2018^{Pr}

Índice base 2005 = 100

Periodo	Original			Desestacionalizada				Tendencia - ciclo			
	Índice	Variación (%)		Índice	Variación (%)			Índice	Variación (%)		
		Anual	Año corrido		Anual	Mensual	Año corrido		Anual	Mensual	Año corrido
2016 - enero	149,6	2,7	2,7	156,3	2,9	-0,1	2,9	156,6	3,2	0,2	3,2
Febrero	142,7	3,8	3,3	157,1	3,3	0,5	3,1	156,8	2,9	0,1	3,1
Marzo	145,9	1,7	2,7	158,6	3,6	1,0	3,3	156,9	2,6	0,0	2,9
Abril	149,9	2,9	2,8	155,3	1,1	-2,1	2,7	156,8	2,3	0,0	2,8
Mayo	153,5	1,6	2,5	156,4	1,9	0,7	2,5	156,8	1,9	0,0	2,6
Junio	155,0	2,4	2,5	157,4	2,0	0,6	2,5	157,1	1,7	0,2	2,4
Julio	152,9	0,0	2,1	155,1	0,0	-1,5	2,1	157,6	1,7	0,3	2,3
Agosto	158,5	3,2	2,3	160,2	3,1	3,3	2,2	158,2	1,8	0,4	2,3
Septiembre	162,3	2,4	2,3	159,3	2,4	-0,5	2,2	158,7	1,9	0,3	2,2
Octubre	171,1	1,4	2,2	158,7	1,6	-0,4	2,2	159,1	2,1	0,2	2,2
Noviembre	174,2	2,3	2,2	159,5	2,4	0,5	2,2	159,3	2,1	0,1	2,2
Diciembre	177,9	2,0	2,2	159,6	2,0	0,0	2,2	159,3	1,9	0,0	2,2
2017 - enero	152,1	1,7	1,7	159,1	1,7	-0,3	1,7	159,0	1,6	-0,2	1,6
Febrero	143,7	0,7	1,2	158,7	1,0	-0,2	1,4	158,7	1,2	-0,2	1,4
Marzo	148,8	2,0	1,5	158,5	-0,1	-0,1	0,9	158,5	1,0	-0,1	1,2
Abril	149,8	-0,1	1,1	158,3	2,0	-0,1	1,2	158,8	1,2	0,2	1,2
Mayo	156,2	1,7	1,2	159,2	1,8	0,6	1,3	159,4	1,7	0,4	1,3
Junio	158,9	2,5	1,4	160,9	2,3	1,1	1,4	160,1	1,9	0,4	1,4
Julio	158,1	3,4	1,7	160,4	3,4	-0,3	1,7	160,5	1,8	0,2	1,5
Agosto	161,7	2,0	1,8	163,2	1,9	1,8	1,7	160,5	1,4	0,0	1,5
Septiembre	163,2	0,5	1,6	160,1	0,5	-1,9	1,6	160,4	1,1	0,0	1,4
Octubre	172,9	1,0	1,6	160,4	1,0	0,2	1,5	160,7	1,0	0,2	1,4
Noviembre	176,7	1,4	1,5	161,7	1,4	0,9	1,5	161,4	1,3	0,4	1,4
Diciembre	180,7	1,6	1,5	162,2	1,6	0,3	1,5	162,0	1,7	0,4	1,4
2018 - enero	155,8	2,4	2,4	162,6	2,2	0,2	2,2	162,7	2,3	0,4	2,3

Fuente: DANE – Dirección de Síntesis y Cuentas Nacionales.



@DANE_Colombia



/DANEColombia



/DANEColombia



DANEColombia

Si requiere información adicional, contáctenos a través del correo
contacto@dane.gov.co

Departamento Administrativo Nacional de Estadística (DANE)
Bogotá, D.C. / Colombia

www.dane.gov.co