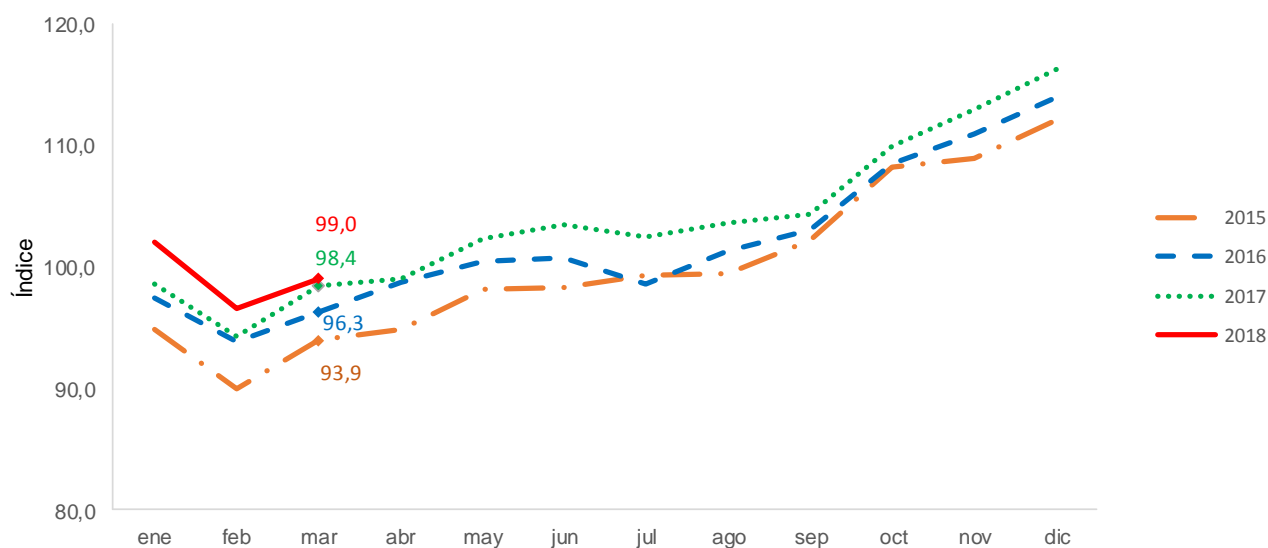


## Indicador de Seguimiento a la economía (ISE)

Marzo de 2018<sup>Pr</sup>

**Gráfico 1. Índice del Indicador de Seguimiento a la Economía – ISE**  
Serie original.  
2015 - 2018 (marzo<sup>Pr</sup>)



**Fuente:** DANE, DSCN  
Pr: cifras preliminares

- Introducción
- Comportamiento anual
- Comportamiento mensual
- Comportamiento año corrido

## INTRODUCCIÓN

El Indicador de Seguimiento a la Economía (ISE)<sup>1</sup> es un índice sintético, cuyo fin es proporcionar una medida de la evolución de la actividad económica en el corto plazo, el cual se ajusta a la metodología utilizada en las cuentas nacionales trimestrales; compuesto por un conjunto heterogéneo de indicadores mensuales representativos de cada actividad económica.

El ISE permite identificar la estacionalidad, la tendencia y el ciclo de la dinámica productiva a lo largo del tiempo en el análisis coherente y comparativo, a partir de las siguientes series de información:

- Serie original: serie generada a partir de la información básica y el proceso de síntesis, a la cual no se le ha eliminado el efecto estacional.
- Serie desestacionalizada: aquella a la que se le han eliminado los componentes estacionales y efecto día calendario, permitiendo comparar evoluciones entre períodos sucesivos, libre de los efectos que se repiten con alguna periodicidad en el año.
- Tendencia-Ciclo: esta serie permite comparar evoluciones entre períodos de mediano plazo o superiores a un año.

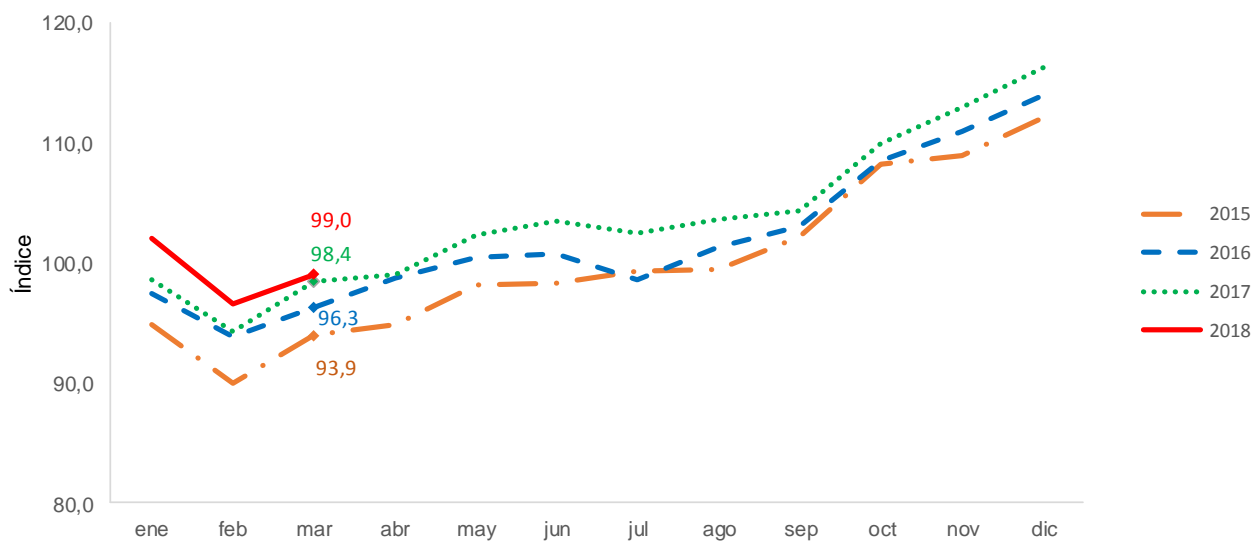
<sup>1</sup> No es un PIB mensual porque no mide el valor agregado generado en cada periodo de tiempo, ni los impuestos asociados a la actividad productiva. No es una proyección del Producto Interno Bruto, ni usa su metodología de cálculo.

## RESULTADOS DEL INDICADOR DE SEGUIMIENTO A LA ECONOMÍA

### 1. Comportamiento anual

Para el mes de marzo de 2018 el Indicador de Seguimiento a la Economía en su serie original se ubicó en 99,0, lo que representó un crecimiento de 0,6% respecto al mes de marzo de 2017 (98,4). Ver gráficos 2 y 3.

**Gráfico 2. Índice del Indicador de Seguimiento a la Economía – ISE**  
Serie original.  
2015 - 2018 (marzo<sup>Pr</sup>)

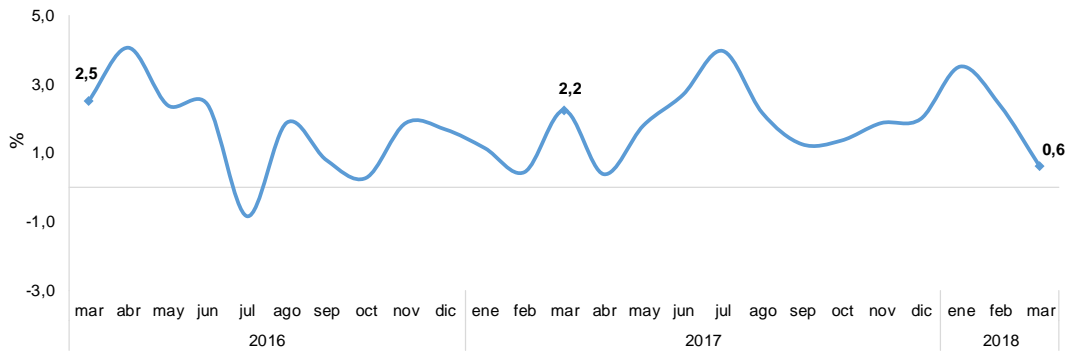


Fuente: DANE, DSCN.  
Pr: cifras preliminares

Indicador de Seguimiento a la economía (ISE)  
marzo 2018

**Gráfico 3. Tasa de crecimiento anual del índice del Indicador de Seguimiento a la Economía ISE Serie original**

Marzo 2016 - marzo 2018<sup>Pr</sup>



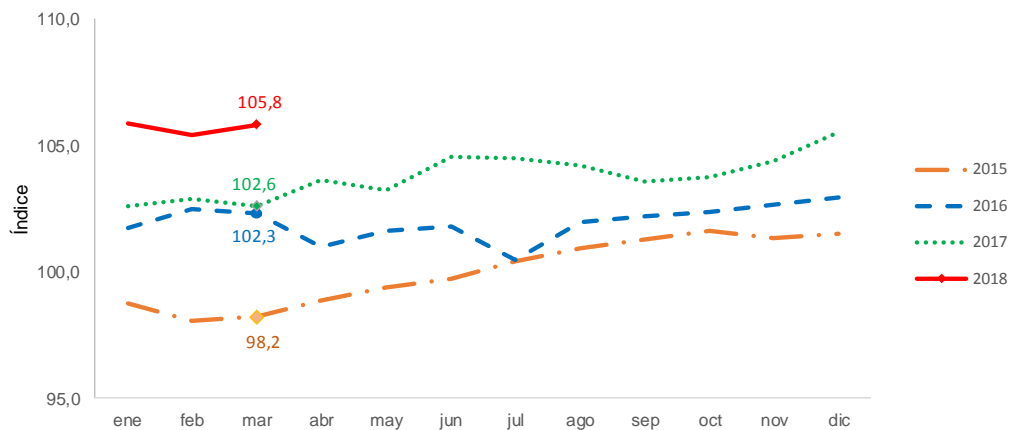
Fuente: DANE, DSCN.

Pr: cifras preliminares

## 2. Comportamiento mensual

Para el mes de marzo de 2018 el Indicador de Seguimiento a la Economía en su serie desestacionalizada se ubicó en 105,8 lo que representó un crecimiento de 0,4% respecto al mes de febrero de 2018 (105,4). Ver gráficos 4 y 5

**Gráfico 4. Índice del Indicador de Seguimiento a la Economía – ISE Serie corregida de efecto estacional y efecto calendario 2015 - 2018 (marzo<sup>Pr</sup>)**

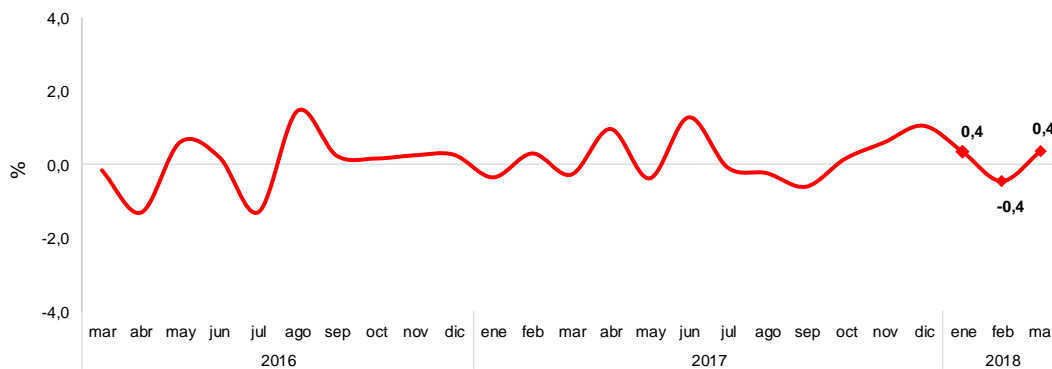


Fuente: DANE – DSCN

Pr: cifras preliminares

## Indicador de Seguimiento a la economía (ISE) marzo 2018

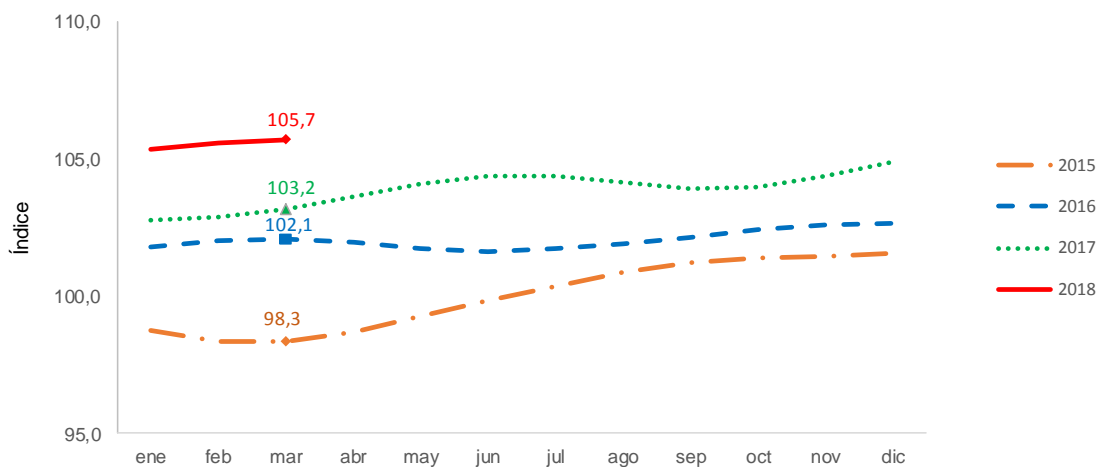
**Gráfico 5. Tasa de crecimiento mensual del índice del Indicador de Seguimiento a la Economía ISE**  
Serie corregida de efecto estacional y efecto calendario  
Marzo 2016 - marzo 2018<sup>Pr</sup>



Fuente: DANE, DSCN  
Pr: cifras preliminares

Para el mes de marzo de 2018 el Indicador de Seguimiento a la Economía en su serie tendencia ciclo se ubicó en 105,7 lo que representó un crecimiento de 0,1% respecto al mes de febrero de 2018 (103,2). Ver gráficos 6 y 7

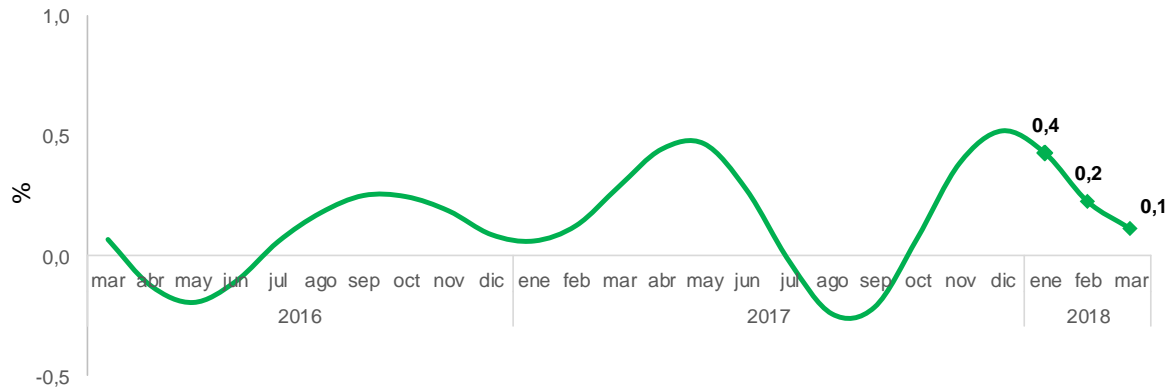
**Gráfico 6. Índice del Indicador de Seguimiento a la Economía – ISE**  
Serie tendencia-ciclo  
2015 - 2018 (marzo<sup>Pr</sup>)



Fuente: DANE, DSCN  
Pr: cifras preliminares

Indicador de Seguimiento a la economía (ISE)  
marzo 2018

**Gráfico 7. Tasa de crecimiento mensual del índice del Indicador de Seguimiento a la Economía ISE**  
**Serie tendencia-ciclo**  
**Marzo 2016 - marzo 2018<sup>Pr</sup>**

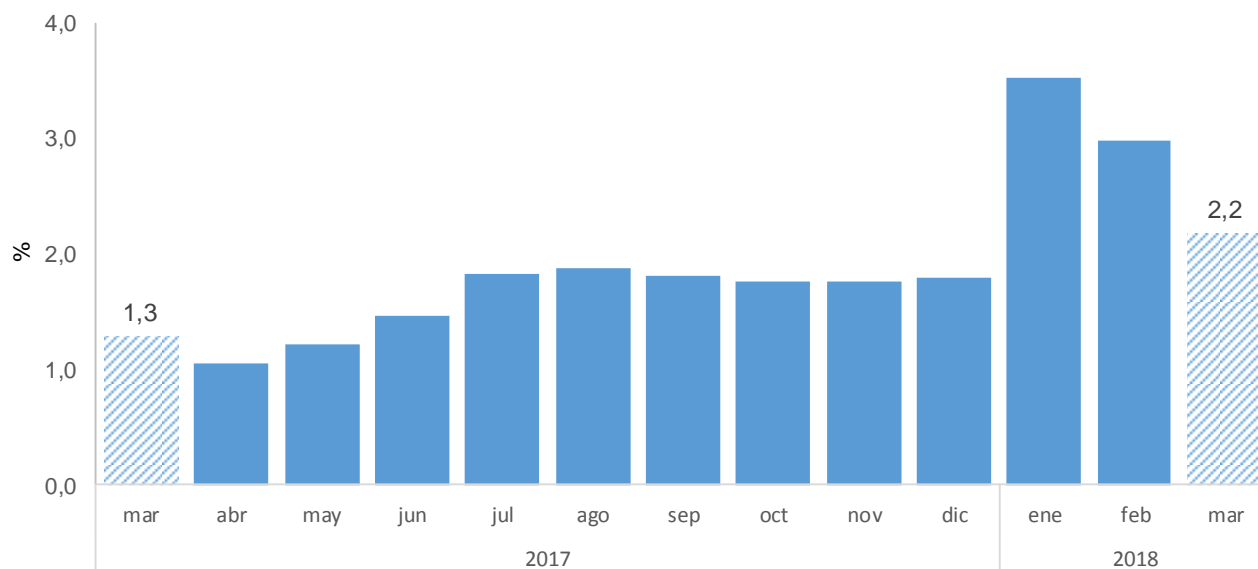


Fuente: DANE, DSCN  
Pr: cifras preliminares

### 3. Comportamiento año corrido

Para el periodo comprendido entre enero y marzo de 2018, el Indicador de Seguimiento a la Economía registró un crecimiento acumulado de 2,2% en su serie original, respecto a la variación acumulada en el año 2017 de 1,3%.

**Gráfico 8. Tasa de crecimiento año corrido del índice del Indicador de Seguimiento a la Economía ISE Serie original**  
Marzo 2017 - marzo 2018<sup>Pr</sup>



Fuente: DANE, DSCN  
Pr: cifras preliminares

Indicador de Seguimiento a la economía (ISE)  
marzo 2018

**Tabla 1. Indicador de Seguimiento a la Economía – ISE**  
Series original, desestacionalizada y tendencia - ciclo  
Marzo 2016 - marzo 2018<sup>Pr</sup>

Índice base 2015 = 100

Periodo	Original			Corregida de efecto estacional		Tendencia - ciclo	
	Índice	Variación (%)		Índice	Variación (%)	Índice	Variación (%)
		Anual	Año corrido		Mensual		Mensual
<b>2016 - marzo</b>	96,3	2,5	3,2	102,3	-0,2	102,1	0,1
<b>Abril</b>	98,7	4,1	3,4	101,0	-1,3	101,9	-0,1
<b>Mayo</b>	100,5	2,4	3,2	101,6	0,6	101,7	-0,2
<b>Junio</b>	100,7	2,4	3,1	101,8	0,2	101,6	-0,1
<b>Julio</b>	98,5	-0,8	2,5	100,5	-1,3	101,7	0,1
<b>Agosto</b>	101,3	1,9	2,4	102,0	1,5	101,9	0,2
<b>Septiembre</b>	103,0	0,8	2,2	102,2	0,2	102,1	0,3
<b>Octubre</b>	108,5	0,3	2,0	102,4	0,2	102,4	0,2
<b>Noviembre</b>	110,9	1,9	2,0	102,7	0,3	102,6	0,2
<b>Diciembre</b>	113,9	1,7	2,0	102,9	0,3	102,7	0,1
<b>Enero</b>	98,6	1,1	1,1	102,6	-0,3	102,7	0,1
<b>Febrero</b>	94,3	0,4	0,8	102,9	0,3	102,9	0,1
<b>2017 - marzo</b>	98,4	2,2	1,3	102,6	-0,3	103,2	0,3
<b>Abril</b>	99,1	0,4	1,1	103,6	1,0	103,6	0,4
<b>Mayo</b>	102,3	1,8	1,2	103,2	-0,4	104,1	0,5
<b>Junio</b>	103,4	2,7	1,5	104,6	1,3	104,4	0,3
<b>Julio</b>	102,4	4,0	1,8	104,5	-0,1	104,4	0,0
<b>Agosto</b>	103,5	2,2	1,9	104,2	-0,2	104,1	-0,2
<b>Septiembre</b>	104,3	1,3	1,8	103,6	-0,6	103,9	-0,2
<b>Octubre</b>	109,9	1,4	1,8	103,8	0,2	104,0	0,1
<b>Noviembre</b>	113,0	1,9	1,8	104,4	0,6	104,4	0,4
<b>Diciembre</b>	116,2	2,0	1,8	105,5	1,1	104,9	0,5
<b>Enero</b>	102,1	3,5	3,5	105,9	0,4	105,4	0,4
<b>Febrero</b>	96,5	2,4	3,0	105,4	-0,4	105,6	0,2
<b>2018 - marzo</b>	99,0	0,6	2,2	105,8	0,4	105,7	0,1

Fuente: DANE, DSCN.





@DANE\_Colombia



/DANEColombia



/DANEColombia



DANEColombia

Si requiere información adicional, contáctenos a través del correo  
[contacto@dane.gov.co](mailto:contacto@dane.gov.co)

Departamento Administrativo Nacional de Estadística (DANE)  
Bogotá, D.C. / Colombia

[www.dane.gov.co](http://www.dane.gov.co)