



Agosto 01 de 2014

# Cuentas Nacionales - Colombia

## Indicador de Seguimiento a la Economía (ISE)

### Mayo de 2014

(Cifras preliminares)

#### Qué dice el ISE?

El ISE es un índice sintético cuyo fin es proporcionar una medida de la evolución de la actividad real de la economía en el corto plazo, el cual se ajusta a la metodología utilizada en las cuentas nacionales trimestrales; compuesto por un conjunto heterogéneo de indicadores mensuales representativos de cada actividad económica.

- El indicador de seguimiento a la actividad económica es un índice que anticipa la dinámica productiva general a partir de la combinación de información estadística de carácter mensual con la estructura de las Cuentas Nacionales.
- Identifica la evolución y la tendencia de la dinámica productiva a lo largo del tiempo y utiliza una metodología propia para su cálculo.
- No es un PIB mensual porque no mide el valor agregado generado en cada periodo de tiempo, ni los impuestos asociados a la actividad productiva.
- No es una proyección del Producto Interno Bruto, ni usa su metodología de cálculo.

**Director**  
Mauricio Perfetti del Corral

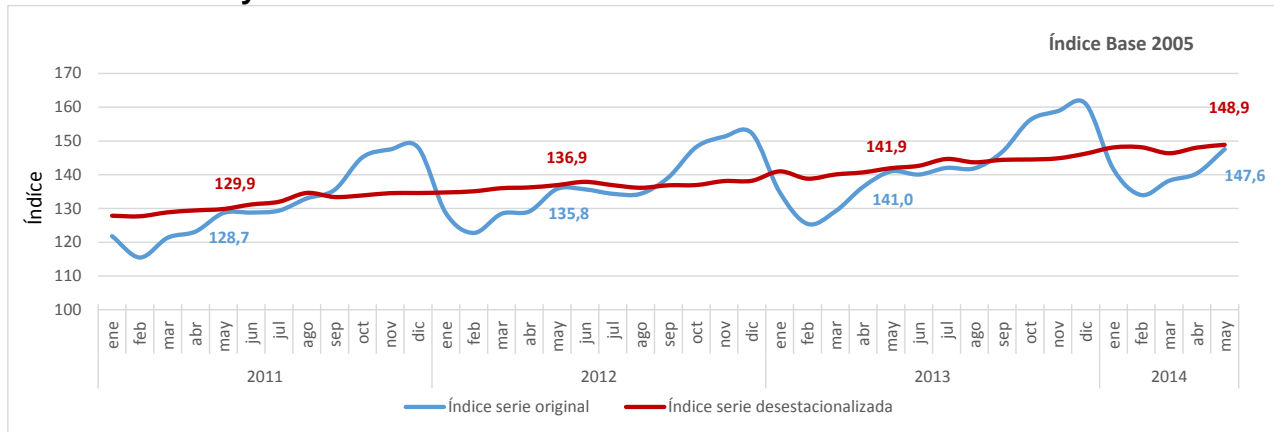
**Subdirector**  
Diego Silva Ardila

**Director de Síntesis y Cuentas Nacionales**  
Henry Antonio Mendoza Tolosa

# 1. Resultados del Indicador de Seguimiento a la Economía - ISE

El Indicador de Seguimiento de la Economía para el mes de mayo de 2014 se ubicó en 148,9 frente al mismo periodo del año anterior en donde registró un índice de 141,9.

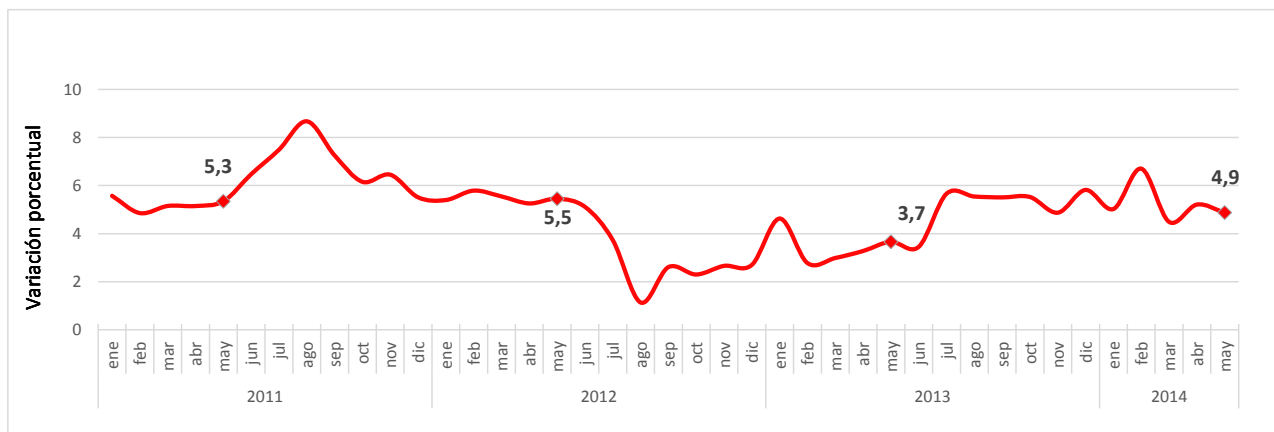
**Gráfico 1**  
**Índice del Indicador de Seguimiento a la Economía – ISE**  
**Serie original y desestacionalizada**  
**Enero 2011 / mayo 2014**



Fuente DANE - Dirección de Síntesis y Cuentas Nacionales

Lo anterior, representa un crecimiento del índice de 4,9%, comparado con mayo de 2013 donde registró un comportamiento de 3,7%, explicado principalmente por el comportamiento de las actividades de construcción, agropecuario y servicios sociales comunales y personales.

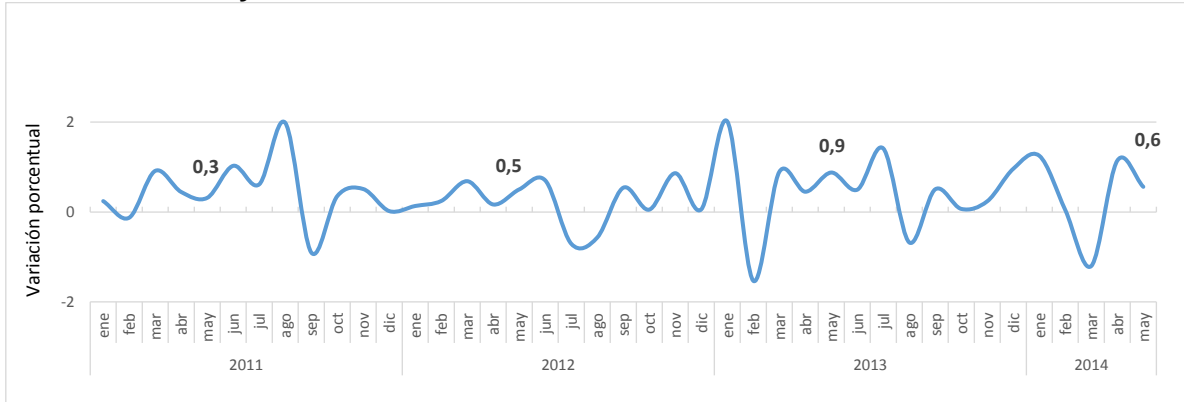
**Gráfico 2**  
**Indicador de Seguimiento a la Economía ISE**  
**Variación anual serie desestacionalizada**  
**Enero 2011 / mayo 2014**



Fuente DANE - Dirección de Síntesis y Cuentas Nacionales

Respecto al mes inmediatamente anterior (abril de 2014), el Índice de Seguimiento a la Economía presentó una variación de 0,6%.

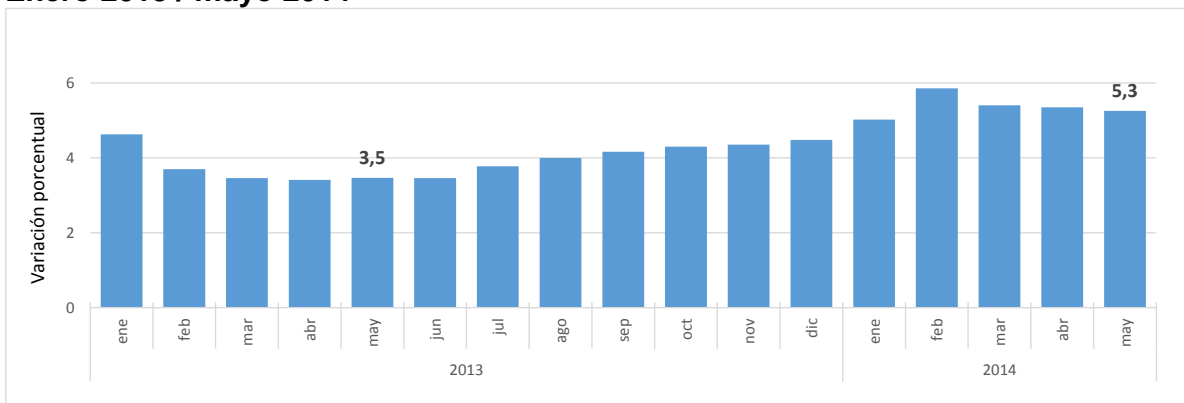
**Gráfico 3**  
**Indicador de Seguimiento a la Economía ISE**  
**Variación mensual serie desestacionalizada**  
**Enero 2011 / mayo 2014**



Fuente DANE - Dirección de Síntesis y Cuentas Nacionales

Para el periodo comprendido entre enero y mayo de 2014 el Indicador de Seguimiento a la Economía registra un crecimiento acumulado de 5,3%, comparado con 3,5% acumulado en el año 2013.

**Gráfico 4**  
**Indicador de Seguimiento a la Economía ISE**  
**Variación año corrido serie desestacionalizada**  
**Enero 2013 / mayo 2014**



Fuente DANE - Dirección de Síntesis y Cuentas Nacionales

**Cuadro 1**  
**Serie Indicador de Seguimiento a la Economía ISE**  
**Enero 2013 / mayo 2014**

Índice base 2005 = 100

Periodo	Serie					
	Original		Desestacionalizada		Tendencia - ciclo	
	Índice	Variación (%) anual	Índice	Variación (%) anual	Índice	Variación (%) anual
2013 - enero	134,9	4,8	141,0	4,6	139,0	3,0
Febrero	125,5	2,2	138,8	2,8	139,5	3,1
Marzo	129,2	0,5	140,1	3,0	140,1	3,2
Abril	136,4	5,6	140,7	3,3	140,9	3,3
Mayo	141,0	3,8	141,9	3,7	141,8	3,7
Junio	140,1	3,2	142,7	3,4	142,6	4,2
Julio	142,0	5,7	144,7	5,7	143,3	4,8
Agosto	141,9	5,6	143,7	5,5	143,8	5,2
Septiembre	146,8	5,4	144,4	5,5	144,1	5,4
Octubre	156,2	5,4	144,5	5,5	144,6	5,4
Noviembre	158,8	5,0	144,9	4,9	145,3	5,5
Diciembre	161,0	5,7	146,3	5,8	146,3	5,7
2014 - enero	141,6	5,0	148,1	5,0	147,2	5,9
Febrero	134,0	6,8	148,1	6,7	147,8	5,9
Marzo	138,2	7,0	146,4	4,5	148,1	5,7
Abril	140,4	2,9	148,0	5,2	148,3	5,3
Mayo	147,6	4,7	148,9	4,9	148,9	5,0

Fuente DANE - Dirección de Síntesis y Cuentas Nacionales