

Cuentas Nacionales - Colombia Indicador de Seguimiento a la Economía (ISE) Octubre 2014



- El Indicador de Seguimiento a la Economía para el mes de octubre de 2014 se ubicó en 161,8, en octubre de 2013 se ubicó en 155,9.

Director

Mauricio Perfetti del Corral

Subdirector

Diego Silva Ardila

Director de Síntesis y Cuentas Nacionales (E)

Juan Francisco Martínez Rojas



Introducción

El Indicador de Seguimiento a la Economía (ISE) es un índice sintético cuyo fin es proporcionar una medida de la evolución de la actividad real de la economía en el corto plazo, el cual se ajusta a la metodología utilizada en las cuentas nacionales trimestrales; compuesto por un conjunto heterogéneo de indicadores mensuales representativos de cada actividad económica.

- El indicador de seguimiento a la actividad económica es un índice que anticipa la dinámica productiva general a partir de la combinación de información estadística de carácter mensual con la estructura de las Cuentas Nacionales.
- Identifica la evolución y la tendencia de la dinámica productiva a lo largo del tiempo y utiliza una metodología propia para su cálculo.
- No es un PIB mensual porque no mide el valor agregado generado en cada periodo de tiempo, ni los impuestos asociados a la actividad productiva.
- No es una proyección del Producto Interno Bruto, ni usa su metodología de cálculo.

Resultados del Indicador de Seguimiento a la Economía – ISE

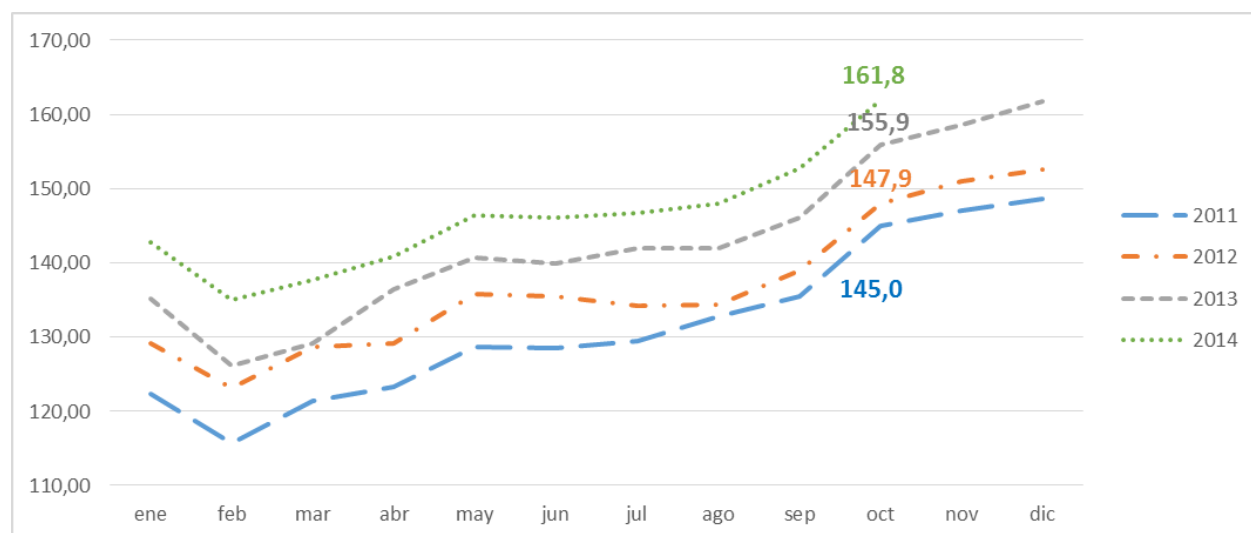
El Indicador de Seguimiento a la Economía para el mes de octubre de 2014 se ubicó en 161,8 en su serie original y en 149,8 para la serie desestacionalizada, en el mismo mes del año anterior este se ubicó en 155,9 y 144,6 respectivamente.

Gráfico 1

Índice del Indicador de Seguimiento a la Economía - ISE

Serie original

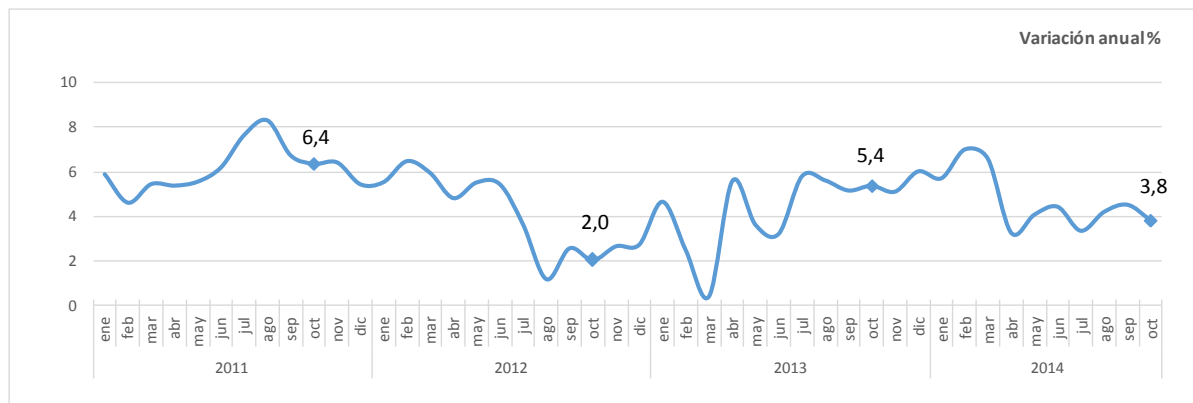
Enero 2011- octubre 2014



Fuente DANE - Dirección de Síntesis y Cuentas Nacionales

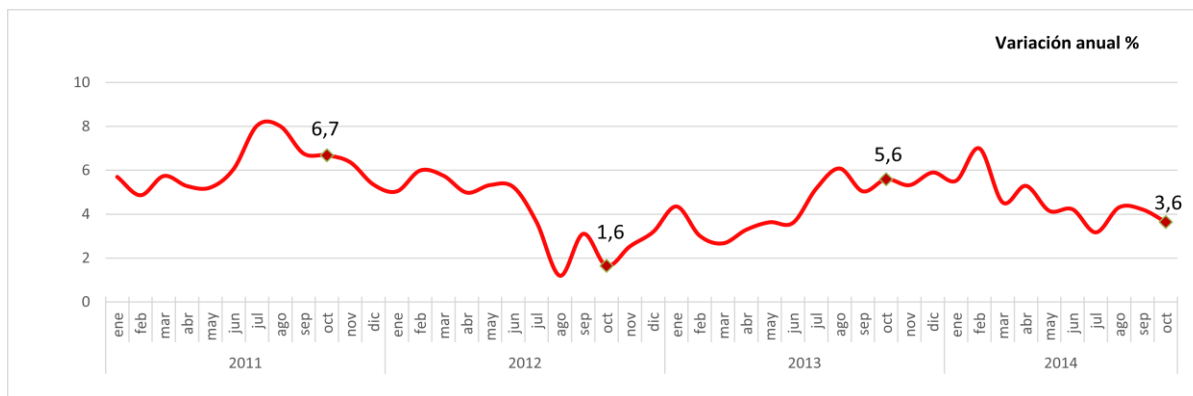
Lo anterior representa un crecimiento del índice de la serie original de 3,8 % y de 3,6 % para la serie desestacionalizada, comparado con el mismo periodo de 2013.

Gráfico 2 Indicador de Seguimiento a la Economía - ISE Variación anual serie original Enero 2011- octubre 2014



Fuente DANE - Dirección de Síntesis y Cuentas Nacionales

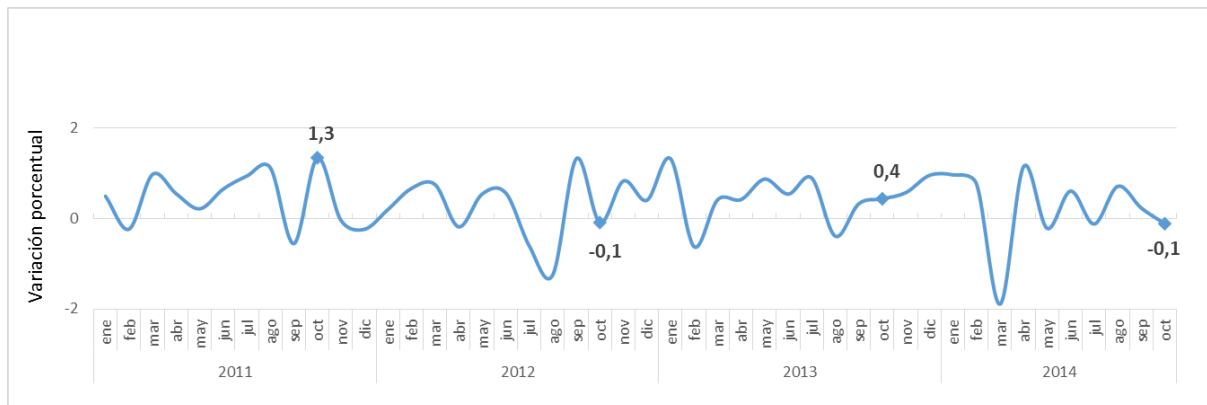
Gráfico 3 Indicador de Seguimiento a la Economía - ISE Variación anual serie desestacionalizada Enero 2011- octubre 2014



Fuente DANE - Dirección de Síntesis y Cuentas Nacionales

Respecto al mes inmediatamente anterior (septiembre de 2014), el Indicador de Seguimiento a la Economía en su serie desestacionalizada presentó una disminución de 0,1 %.

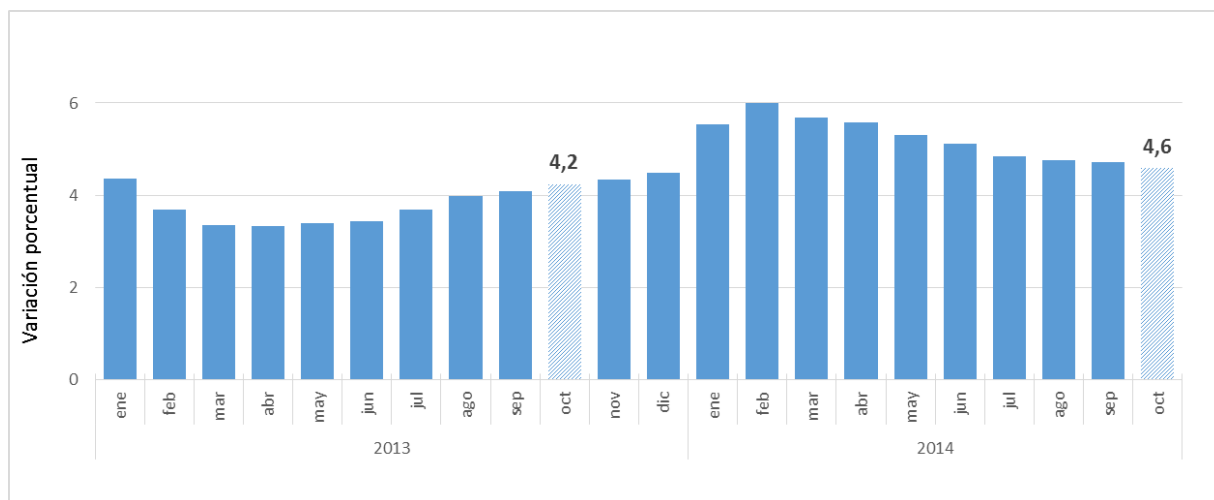
Gráfico 4 Indicador de Seguimiento a la Economía - ISE Variación mensual serie desestacionalizada Enero 2011 – octubre 2014



Fuente DANE - Dirección de Síntesis y Cuentas Nacionales

Para el periodo comprendido entre enero y octubre de 2014 el Indicador de Seguimiento a la Economía registró un crecimiento acumulado de 4,6%, comparado con el acumulado en el año 2013 de 4,2 %.

Gráfico 5 Indicador de Seguimiento a la Economía - ISE Variación año corrido serie desestacionalizada Enero 2013 / octubre 2014



Fuente DANE - Dirección de Síntesis y Cuentas Nacionales

Cuadro 1
Serie Indicador de Seguimiento a la Economía - ISE
Enero 2013_p - octubre 2014

Índice base 2005 = 100

Periodo	Serie					
	Original		Desestacionalizada		Tendencia - ciclo	
	Índice	Variación (%) anual	Índice	Variación (%) anual	Índice	Variación (%) anual
2013 - enero	135,1	4,7	140,4	4,4	139,2	3,2
Febrero	126,1	2,5	139,6	3,0	139,7	3,1
Marzo	129,2	0,4	140,1	2,7	140,2	3,0
Abril	136,4	5,6	140,7	3,3	141,0	3,2
Mayo	140,7	3,6	142,0	3,6	141,9	3,6
Junio	139,9	3,2	142,7	3,6	142,8	4,1
Julio	142,0	5,8	144,0	5,2	143,4	4,6
Agosto	141,9	5,6	143,5	6,1	143,8	4,9
Septiembre	146,1	5,2	143,9	5,0	144,1	5,1
Octubre	155,9	5,4	144,6	5,6	144,7	5,3
Noviembre	158,6	5,1	145,4	5,3	145,7	5,6
Diciembre	161,8	6,0	146,8	5,9	146,8	5,9
2014 - enero	142,8	5,7	148,2	5,5	147,7	6,1
Febrero	135,0	7,0	149,3	7,0	148,1	6,1
Marzo	137,7	6,6	146,5	4,5	148,2	5,7
Abril	140,9	3,3	148,2	5,3	148,2	5,1
Mayo	146,4	4,1	147,9	4,2	148,2	4,4
Junio	146,1	4,4	148,8	4,2	148,6	4,0
Julio	146,8	3,4	148,6	3,2	149,0	3,9
Agosto	147,9	4,2	149,6	4,3	149,5	4,0
Septiembre	152,8	4,5	150,0	4,2	149,9	4,0
Octubre	161,8	3,8	149,8	3,6	150,1	3,8

Fuente DANE - Dirección de Síntesis y Cuentas Nacionales



Para mayor información escríbanos a contacto@dane.gov.co, o comuníquese con la Oficina de Prensa al teléfono 5 97 83 00 Extensiones 2366, 2298 y 2367

*Dirección de Difusión, Mercadeo y Cultura Estadística
Departamento Administrativo nacional de Estadística (DANE)
Bogotá, D.C. - Colombia*