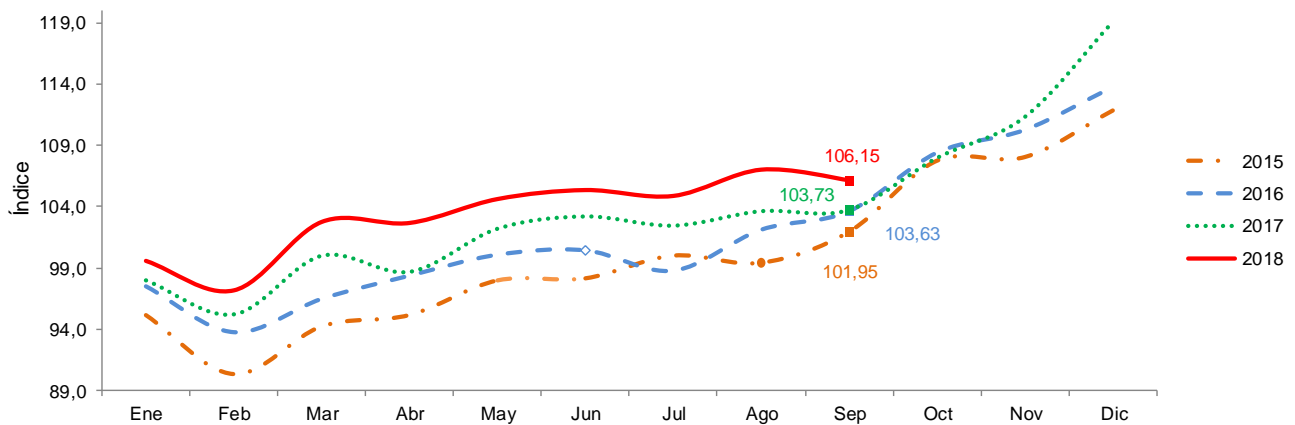


## Indicador de seguimiento a la economía (ISE)

Septiembre de 2018<sup>Pr</sup>

**Gráfico 1. Índice del indicador de seguimiento a la economía (ISE)**  
**Serie original**  
**2015 - 2018 (septiembre<sup>Pr</sup>)**



**Fuente:** DANE, DSCN  
Pr: cifras preliminares

- Introducción
- Resultados del indicador de seguimiento a la economía
- Comportamiento anual
- Comportamiento mensual
- Comportamiento año corrido

## INTRODUCCIÓN

El indicador de seguimiento a la economía (ISE) es un índice sintético, cuyo fin es proporcionar una medida de la evolución de la actividad económica en el corto plazo; está compuesto por un conjunto heterogéneo de indicadores mensuales representativos de cada actividad económica.

El ISE permite identificar la estacionalidad, la tendencia y el ciclo de la dinámica productiva a lo largo del tiempo, a través de un análisis coherente y comparativo a partir de las siguientes series de información:

- Serie original: serie generada a partir de la información básica y el proceso de síntesis, a la cual no se le ha eliminado el efecto estacional.
- Serie corregida de efecto estacional y calendario: aquella a la cual se le han eliminado los componentes estacionales y efecto día calendario; permitiendo comparar evoluciones entre períodos sucesivos, libre de los efectos que se repiten con alguna periodicidad en el año.
- Tendencia-Ciclo: esta serie permite comparar evoluciones entre períodos de mediano plazo o superiores a un año.

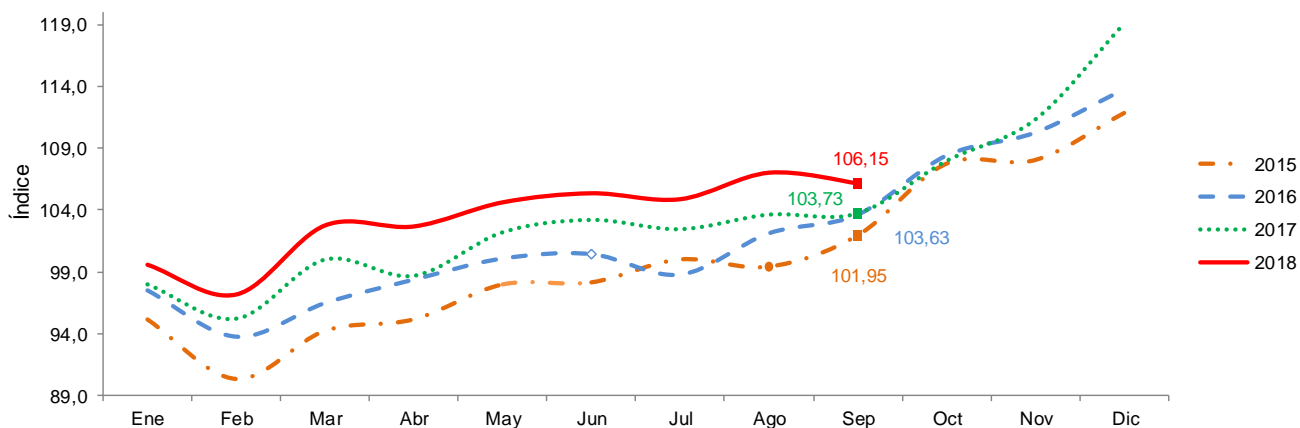
Indicador de seguimiento a la economía (ISE)  
Septiembre 2018

## 1. RESULTADOS DEL INDICADOR DE SEGUIMIENTO A LA ECONOMÍA

### 1.1 Comportamiento anual

Para el mes de septiembre de 2018 el ISE, en su serie original, se ubicó en 106,15 lo que representó un crecimiento de 2,33% respecto al mes de septiembre de 2017 (103,73).

**Gráfico 2. Índice del indicador de seguimiento a la economía (ISE)**  
Serie original  
2015 - 2018 (septiembre<sup>Pr</sup>)



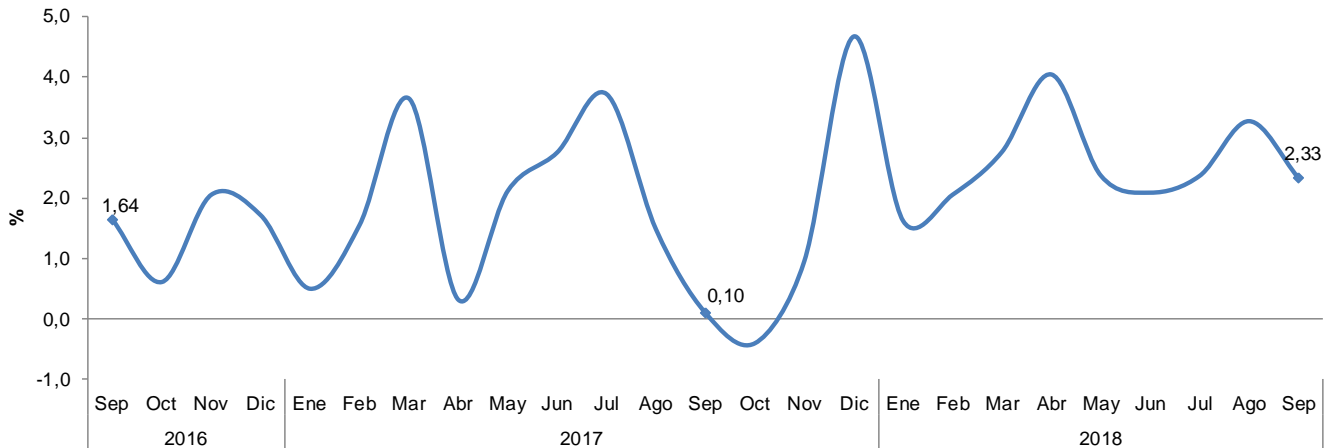
Fuente: DANE, DSCN  
Pr: cifras preliminares

Indicador de seguimiento a la economía (ISE)  
Septiembre 2018

**Gráfico 3. Tasa de crecimiento anual del índice del indicador de seguimiento a la economía (ISE)**

**Serie original**

**Septiembre 2016 - septiembre 2018<sup>Pr</sup>**



Fuente: DANE, DSCN

Pr: cifras preliminares

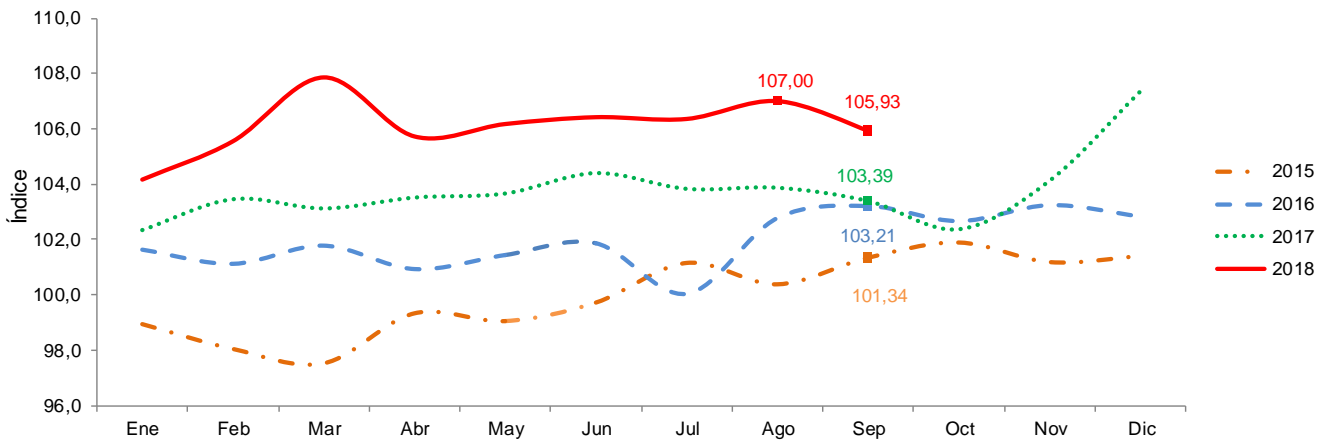
## 1.2 Comportamiento mensual

Para el mes de septiembre de 2018, el ISE en su serie corregida de efecto estacional y calendario se ubicó en 105,93 lo que representó un crecimiento negativo de 1,00% respecto al mes de agosto de 2018 (107,00).

**Gráfico 4. Índice del indicador de seguimiento a la economía (ISE)**

**Serie corregida de efecto estacional y calendario**

**2015 - 2018 (septiembre<sup>Pr</sup>)**

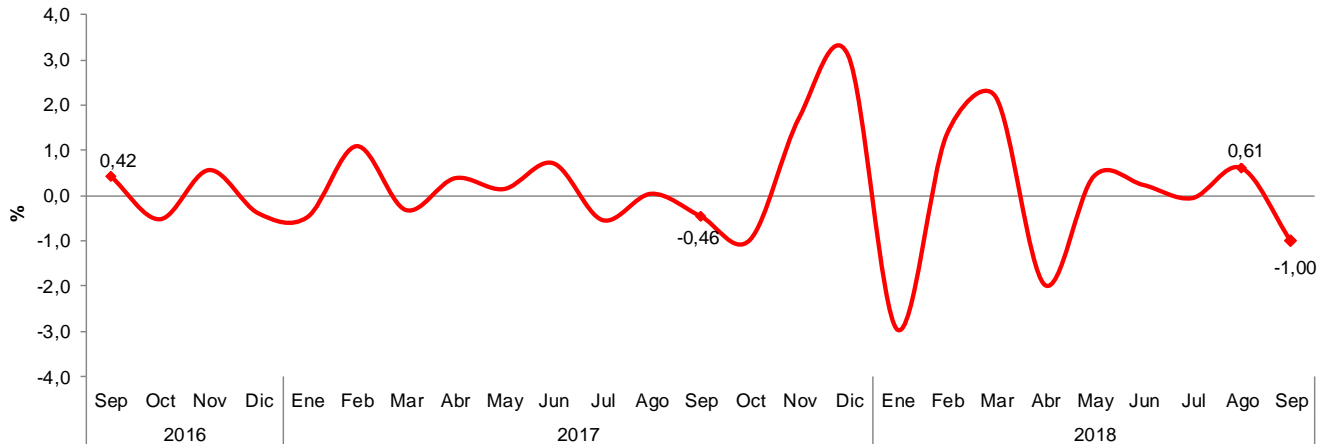


Fuente: DANE – DSCN

Pr: cifras preliminares

## Indicador de seguimiento a la economía (ISE) Septiembre 2018

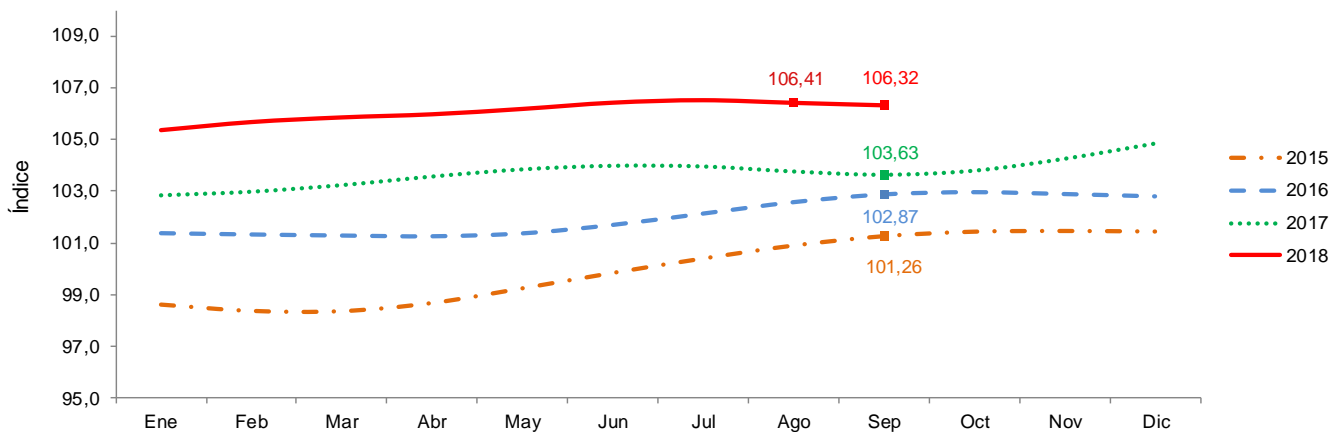
**Gráfico 5. Tasa de crecimiento mensual del índice del indicador de seguimiento a la economía (ISE)**  
Serie corregida de efecto estacional y calendario  
Septiembre 2016 - septiembre 2018<sup>Pr</sup>



Fuente: DANE, DSCN  
Pr: cifras preliminares

Para el mes de septiembre de 2018, la serie tendencia-ciclo del ISE se ubicó en 106,32 y en septiembre de 2017 el índice fue de 103,63.

**Gráfico 6. Índice del indicador de seguimiento a la economía (ISE)**  
Serie tendencia-ciclo  
2015 - 2018 (septiembre<sup>Pr</sup>)

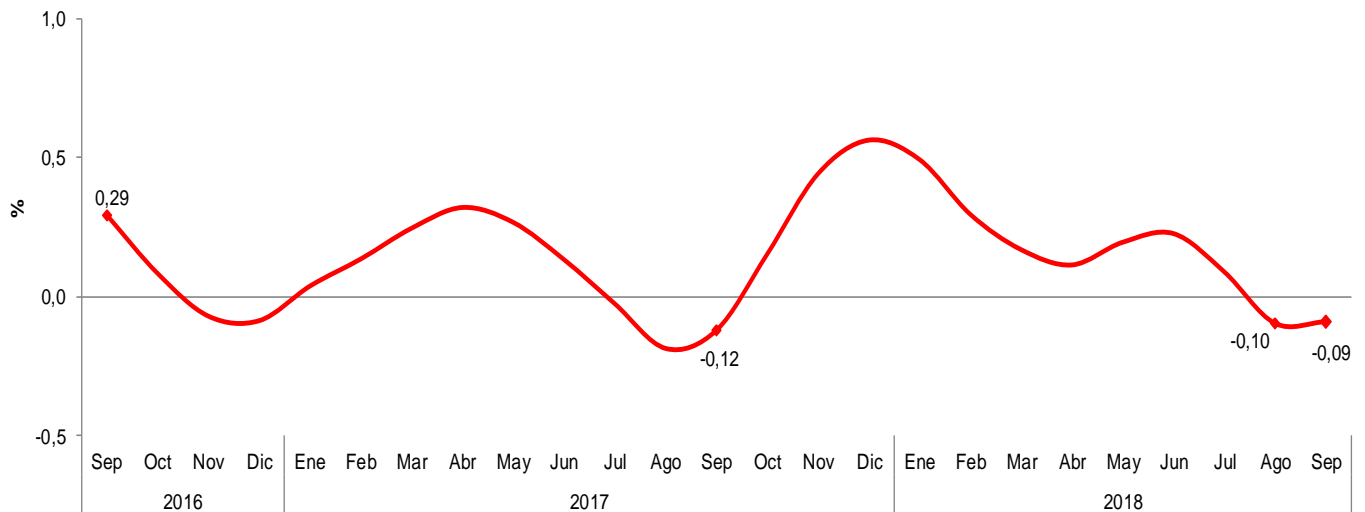


Fuente: DANE, DSCN  
Pr: cifras preliminares

## Indicador de seguimiento a la economía (ISE) Septiembre 2018

La serie tendencia-ciclo del ISE para el mes de septiembre de 2018, registró un crecimiento negativo de 0,09% comparada con el mes de agosto de 2018 (106,41).

**Gráfico 7. Tasa de crecimiento mensual del índice del indicador de seguimiento a la economía (ISE)**  
**Serie tendencia-ciclo**  
**Septiembre 2016 - septiembre 2018<sup>Pr</sup>**



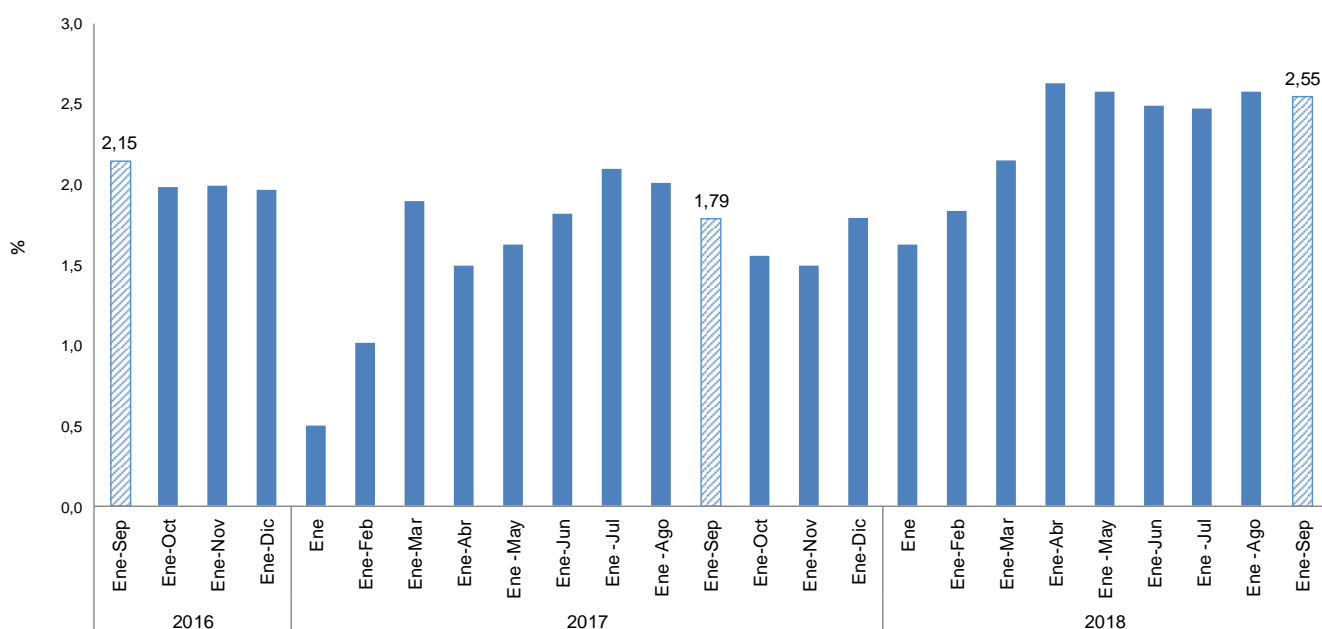
Fuente: DANE, DSCN  
Pr: cifras preliminares

## Indicador de seguimiento a la economía (ISE) Septiembre 2018

### 1.3 Comportamiento año corrido

Para el periodo enero a septiembre, el ISE en su serie original, registró un crecimiento de 2,55% en 2018, y de 1,79% para el mismo periodo del año 2017.

**Gráfico 8. Tasa de crecimiento año corrido del índice del indicador de seguimiento a la economía (ISE) Serie original Enero-septiembre 2016 - enero-septiembre 2018<sup>Pr</sup>**



Fuente: DANE, DSCN  
Pr: cifras preliminares

Indicador de seguimiento a la economía (ISE)  
Septiembre 2018

**Tabla 1. Indicador de seguimiento a la economía (ISE)**  
Series original, corregida de efecto estacional y calendario, y tendencia - ciclo  
Septiembre 2016 - septiembre 2018<sup>Pr</sup>

Índice base 2015 = 100

Periodo	Original			Corregida de efecto estacional y calendario		Tendencia - ciclo	
	Índice	Variación (%)		Índice	Variación (%)	Índice	Variación (%)
		Anual	Año corrido		Mensual		Mensual
<b>2016 - Septiembre</b>	103,63	1,64	2,15	103,21	0,42	102,87	0,29
<b>Octubre</b>	108,41	0,61	1,98	102,67	-0,53	102,96	0,08
<b>Noviembre</b>	110,27	2,06	1,99	103,24	0,56	102,89	-0,07
<b>Diciembre</b>	113,77	1,72	1,96	102,83	-0,40	102,80	-0,09
<b>2017 - Enero</b>	97,98	0,50	0,50	102,34	-0,48	102,84	0,04
<b>Febrero</b>	95,21	1,56	1,02	103,46	1,09	102,98	0,14
<b>Marzo</b>	99,99	3,65	1,90	103,12	-0,32	103,23	0,25
<b>Abril</b>	98,68	0,32	1,50	103,52	0,38	103,56	0,32
<b>Mayo</b>	102,19	2,12	1,62	103,66	0,14	103,84	0,27
<b>Junio</b>	103,20	2,76	1,82	104,40	0,71	103,98	0,13
<b>Julio</b>	102,45	3,72	2,09	103,83	-0,54	103,95	-0,03
<b>Agosto</b>	103,63	1,48	2,01	103,87	0,04	103,76	-0,19
<b>Septiembre</b>	103,73	0,10	1,79	103,39	-0,46	103,63	-0,12
<b>Octubre</b>	107,97	-0,40	1,55	102,37	-0,99	103,79	0,15
<b>Noviembre</b>	111,33	0,96	1,49	104,12	1,71	104,25	0,44
<b>Diciembre</b>	119,09	4,67	1,79	107,35	3,10	104,84	0,56
<b>2018 - Enero</b>	99,57	1,62	1,62	104,17	-2,97	105,36	0,49
<b>Febrero</b>	97,16	2,05	1,84	105,55	1,33	105,67	0,30
<b>Marzo</b>	102,75	2,76	2,15	107,86	2,18	105,85	0,17
<b>Abril</b>	102,67	4,05	2,63	105,72	-1,98	105,97	0,11
<b>Mayo</b>	104,62	2,37	2,58	106,17	0,42	106,18	0,20
<b>Junio</b>	105,35	2,09	2,49	106,42	0,23	106,42	0,23
<b>Julio</b>	104,87	2,37	2,47	106,36	-0,06	106,51	0,09
<b>Agosto</b>	107,02	3,27	2,58	107,00	0,61	106,41	-0,10
<b>Septiembre</b>	106,15	2,33	2,55	105,93	-1,00	106,32	-0,09

Fuente: DANE, DSCN



Indicador de seguimiento a la economía (ISE)  
Septiembre 2018

---



@DANE\_Colombia



/DANEColombia



/DANEColombia



DANEColombia

Si requiere información adicional, contáctenos a través del correo  
[contacto@dane.gov.co](mailto:contacto@dane.gov.co)

Departamento Administrativo Nacional de Estadística (DANE)  
Bogotá, D.C. / Colombia

[www.dane.gov.co](http://www.dane.gov.co)