

Bogotá, junio 26 de 2014



Los componentes de la demanda presentaron crecimiento en el primer trimestre de 2014

Director

Mauricio Perfetti del Corral

Subdirector

Diego Silva Ardila

Director de Síntesis y Cuentas Nacionales

Henry Antonio Mendoza Tolosa

- Todos los componentes del PIB en cuanto a la demanda presentaron variación positiva: 16,9 % en la formación bruta de capital, 6,9 % en las exportaciones y 5,6 % en el consumo final. Comparados con el primer trimestre de 2013.
- El PIB creció 6,4 % y las importaciones 16,3 %. Este crecimiento en la demanda final es reflejo de lo sucedido en la oferta.

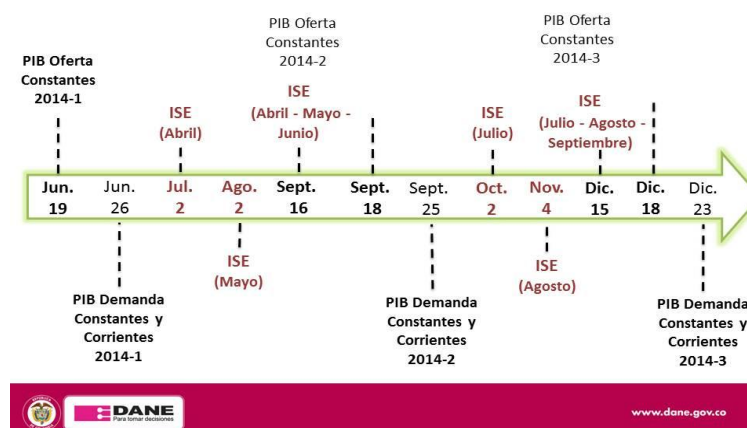


Bogotá, junio 26 de 2014 (Oficina de prensa - DANE) – En rueda de prensa, el Director del DANE, Mauricio Perfetti explicó la unificación de la demanda a precios constantes y corrientes del primer trimestre de 2014.

Habló de la nueva herramienta de análisis económico – ISE - Indicador de Seguimiento a la Economía. *“Es un indicador de la actividad económica general que combina la estructura de las cuentas nacionales con un conjunto de indicadores representativos de las actividades agropecuarias, industrial, de comercio y servicios entre otras, cuyo resultado es su variación porcentual. Es una herramienta con periodicidad mensual que ayudará a la toma de decisiones de corto plazo”* afirmó Mauricio Perfetti. *“Estamos combinando lo trimestral con lo mensual para ser más oportunos”*, resaltó.

Esta transición se refleja en la siguiente gráfica.

Cómo queda la transición

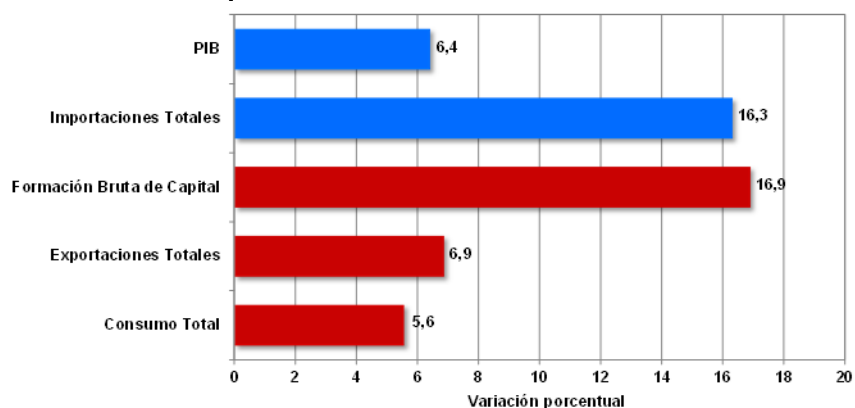


Además presentó las cifras correspondientes a la demanda a precios constantes para el primer trimestre de 2014: el consumo final registró una variación de 5,6 % respecto al mismo periodo del año anterior. Esta variación se explica por el crecimiento del consumo final del gobierno en 7,5 % y del consumo final de los hogares en 5,1 %.

Las exportaciones se incrementaron en 6,9 %, en el primer trimestre de 2014 al compararlas con las realizadas en el mismo período de 2013.

Gráfico 1

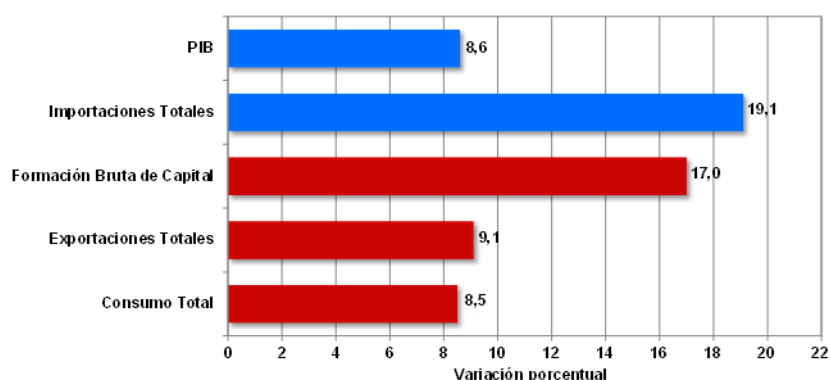
Componentes de demanda a precios constantes 2014-I / 2013-I Fuente: DANE - Dirección de Síntesis y Cuentas Nacionales



En cuanto a los precios corrientes, el comportamiento de la oferta en el primer trimestre de 2014, respecto al mismo periodo del año anterior, estuvo asociado a la variación nominal del PIB de 8,6 % y de las importaciones en 19,1 %. Los elementos de la demanda tuvieron el siguiente comportamiento: el consumo final en 8,5 %, la formación bruta de capital en 17,0 % y las exportaciones en 9,1 %.

Gráfico 2

Componentes de demanda a precios corrientes 2014-I / 2013-I



Para mayor información

Oficina de prensa

Departamento Administrativo Nacional de Estadística- DANE

oprensa@dane.gov.co



